

Noorsootöös osalevate noorte rahulolu noorsootöoga Tallinna linnas

Analüüsi aluseks on üleriigilise uuringu „Noorsootöös osalevate noorte rahulolu noorsootöoga 2020“ läbiviimisel kogutud andmed

Tellija: Tallinna Linnavalitsus

Teostaja: HeiVäl OÜ

05.07.2021

HeiVäl Consulting™ / HeiVäl OÜ
Lai 30, 51005 Tartu
GSM: +372 528 0270
Skype: kaidovaljaots
e-mail: kaido.valjaots@heival.ee
<http://www.heival.ee>

SISSEJUHATUS	2
METOODIKA	4
TULEMUSTE KOONDÜLEVAADE	9
UURINGU TULEMUSED NOORSOOTÖÖ TEGEVUSTE ALUSEL	19
Huvitegevus	19
Huviharidus	45
Avatud noorsootöö	69
Noortelaagrid	94
Noortemalevad	119
Osalus- või esinduskogud	142
Noorteühingud või -ühendused	167
Noorteprojektid	190
Noorsootöö tegevustes mitteosalemine	213
Noorteinfo	216
KOKKUVÕTE	226

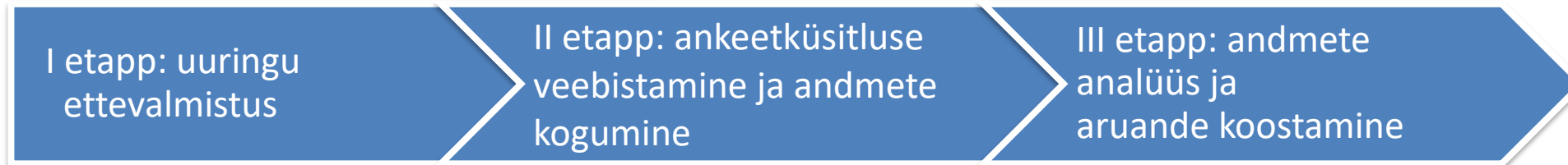
Uuringu eesmärk ja sissejuhatus

- Eesmärk: hinnata 2020. aastal noorsootöös osalenud 7–26-aastaste noorte rahulolu noorsootöö tegevustega Tallinna linnas
- Analüüsi alusandmed tulenevad varasemalt läbiviidud üle-eestilisest uuringust „Noorsootöös osalevate noorte rahulolu noorsootööga 2020“
- Üle-eestilise uuringu periood: juuni 2020 – aprill 2021
- Tulemused esitatakse eri vanuserühmade, soo, elukoha (võimalusel linnaosa täpsusega), vastamise keele, peamise tegevusala, põhihooldaja, ema või põhihooldaja haridustausta ja õdede-vendade arvu lõikes
- Tulemused esitatakse noorsootöövaldkonniti:
 - huvitegevus
 - huviharidus
 - avatud noorsootöö
 - noortelaagrid
 - noortemalevad
 - osalus- või esinduskogud
 - noorteühingud või –ühendused
 - noorteprojektid
- Lisaks uuritavad teemad: noorteinfo ja noorsootöö tegevustes mitteosalemine

SISSEJUHATUS	2
METOODIKA	4
TULEMUSTE KOONDÜLEVAADE	9
UURINGU TULEMUSED NOORSOOTÖÖ TEGEVUSTE ALUSEL	19
Huvitegevus	19
Huviharidus	45
Avatud noorsootöö	69
Noortelaagrid	94
Noortemalevad	119
Osalus- või esinduskogud	142
Noorteühingud või -ühendused	167
Noorteprojektid	190
Noorsootöö tegevustes mitteosalemine	213
Noorteinfo	216
KOKKUVÕTE	226

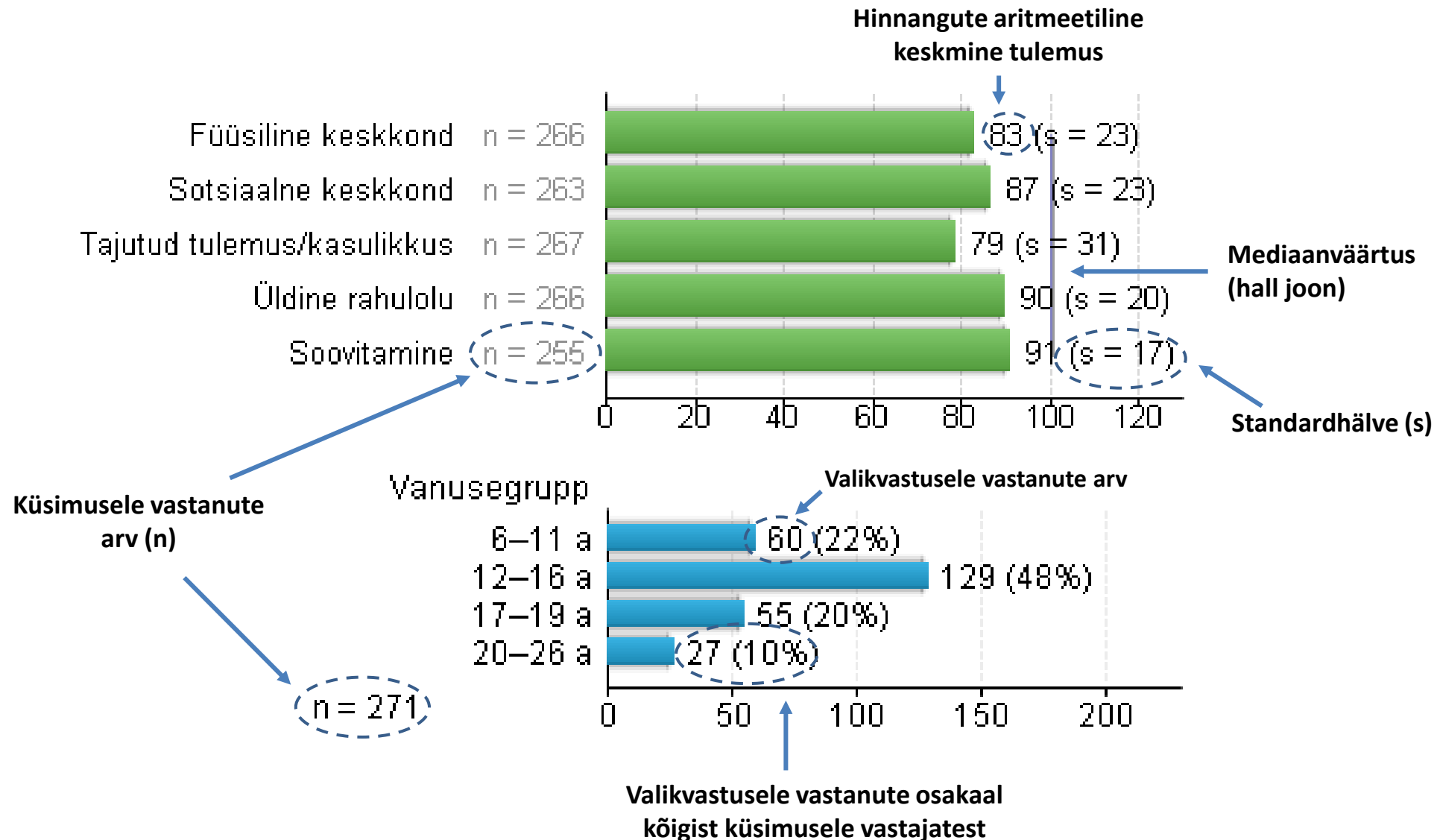
Metoodika

- Küsitluse periood 26. oktoober – 2. detsember 2020
- Andmekogumismeetod: veebipõhine ankeetküsitlus



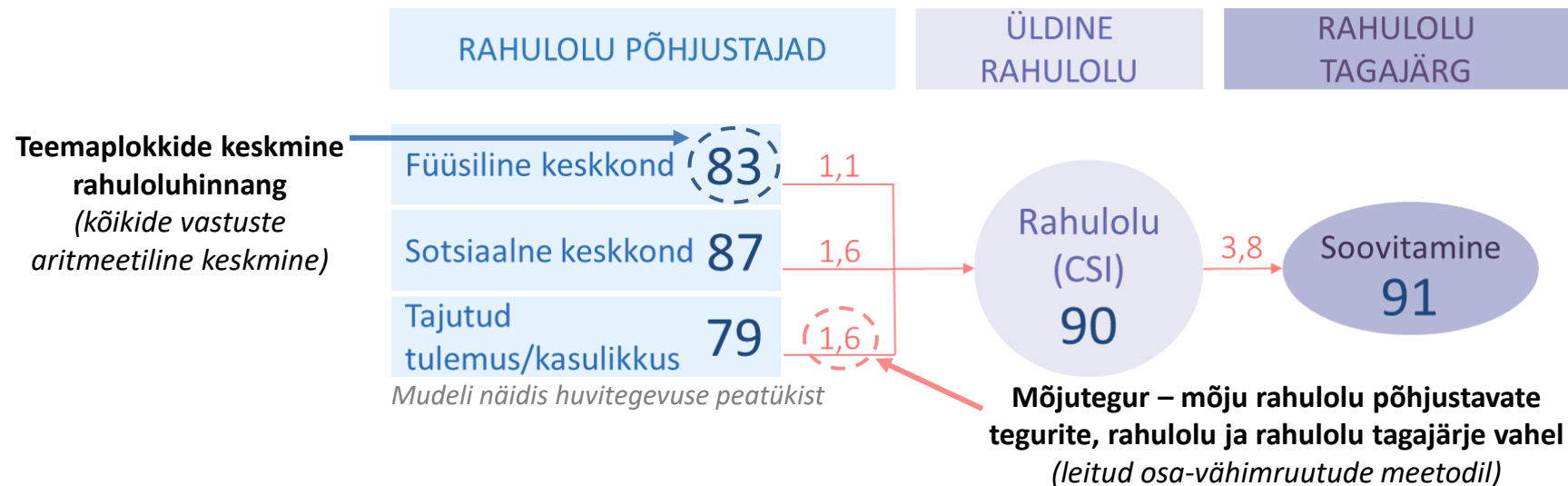
- Skaalaküsimustele anti hinnanguid kümnepalliskaalal (1 – “Ei ole üldse rahul” või “Ei nõustu üldse” ja 10 – “Väga rahul”, “Olen täiesti rahul” või “Nõustun täielikult”)
- Kõigi skaalaküsimuste hinnangud on tulemuste eristamiseks teisendatud skaalale 0–100.
Nt tähistab üldise rahulolu väärtus 85 seda, et kõikide antud küsimuse/teemaploki hinnangute keskmine on kümnepalliskaalal ligikaudu 8,5
- Hinnangute aritmeetiliste keskmiste paremaks visualiseerimiseks on graafikutel kasutatud järgmist värviskeemi:
 - ROHELINE VÄRV** tähistab väga head tulemust (hinnangud vahemikus 75–100)
 - KOLLANE VÄRV** tähistab head tulemust (hinnangud vahemikus 65–74)
 - PUNANE VÄRV** tähistab aspekte, mis vajavad parandamist (hinnangud alla 65)
- Seoste leidmiseks kasutatakse ECSI (*European Customer Satisfaction*) mudelit

Metoodika: jooniste tõlgendamine



Metoodika: rahulolumudel

- Rahulolutegurite ja rahulolu vahelised seosed aitavad hinnata teemaplokkide mõju/olulisust ning leida prioriteetsed valdkonnad, mis üldise rahulolu kujunemist kõige suuremal määral mõjutavad
- Rahulolu põhjustaja veerus on näidatud teemaploki keskmine rahuloluhinnang 0–100 skaalal, üldise rahulolu veerus üldine rahulolu ning rahulolu tagajärjena eelnevatest tulenev soovitamine
- Mudeli loogika on järgmine: kui rahulolu põhjustaja keskmine hinnang suureneb 5 punkti võrra, siis üldine rahulolu kasvab vastavalt mõjukordajas näidatud punkti(de) võrra
- Näide: Kui füüsilise keskkonna teguri väärtus (83 p) suureneb 5 punkti võrra, siis üldisele rahulolule antav hinnang kasvab 1,1 punkti võrra (sel juhul oleks uueks üldiseks rahuloluks 91,1 p) -> see tähendab, et näite põhjal kasvataks sotsiaalse keskkonna või tajutud tulemuse ja kasulikkuse parendamine (mõjutegur 1,6) üldist rahulolu suuremal määral kui füüsilise keskkonna parendamine (mõjutegur 1,1)*
- Eelmainitu kehtib juhul, kui teiste tegurite keskmised hinnangud jäävad samal ajal muutumatuks



Metoodika: Küsimuste jaotumine teemaplokkidesse

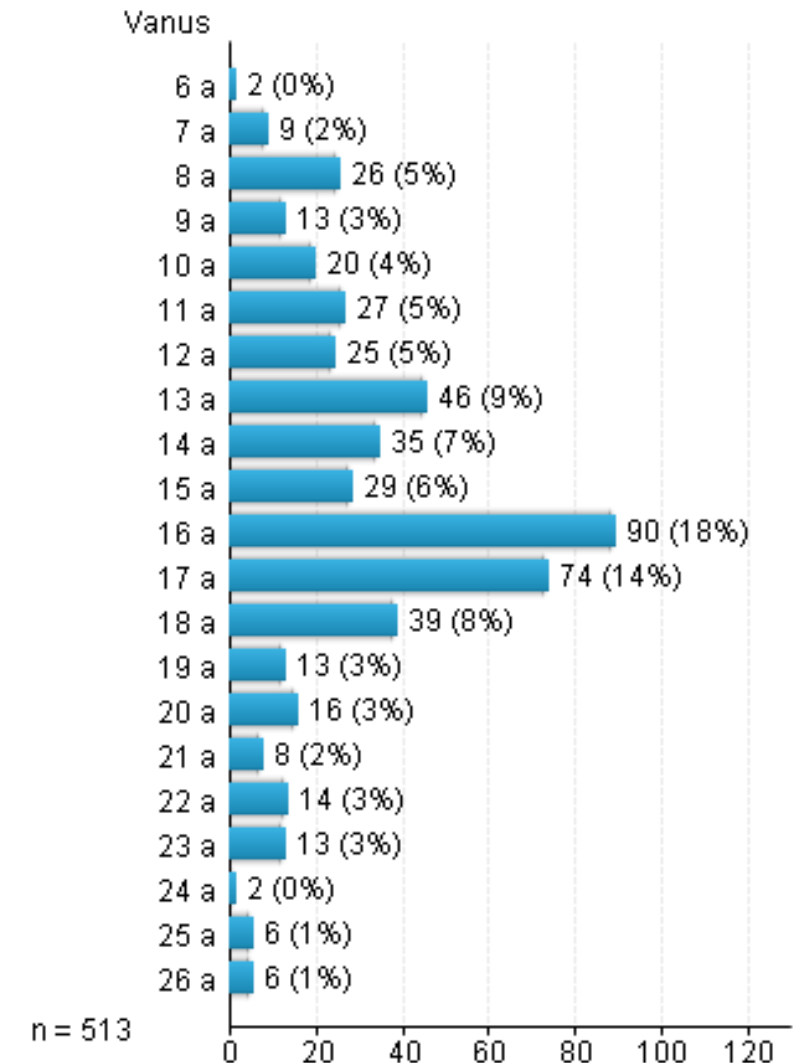
TEEMAPLOKK	KÜSIMUS
Füüsiline keskkond	Kohalejõudmise mugavus/lihtsus
	Tegevuse toimumise aeg
	Tegevusvahendid ja materjalid
	Toimumiskoha ruumid
Sotsiaalne keskkond	Juht/juhendaja/kasvataja/noorsootõtaja/rühmajuht meeldib mulle / teeb oma tööd hästi
	Juht/juhendaja/kasvataja/noorsootõtaja/rühmajuht on alati arvestanud minu soovide ja arvamustega
	Selles noorsootöö tegevuses minu probleeme märgatakse, mind kuulatakse ära ja antakse nõu
	Minu suhted teiste selles noorsootöö tegevuses osalejatega on/olid head
	Minu suhted juhi/juhendaja/kasvataja/noorsootõtajaga/rühmajuhiga on/olid head
Tajutud tulemus või kasulikkus	Olen selles noorsootöö tegevuses osalemisest midagi uut õppinud, teada saanud või uue oskuse juurde saanud, mõnes oskuses arenenud
	Olen leidnud selle noorsootöö tegevuses osalejate seast uusi kaaslasti või sõpru
	Olen alati teinud juhile/juhendajale/kasvatajale/noorsootõtajale/rühmajuhile ettepanekuid noorsootöö tegevuse paremaks ja huvitavamaks muutmiseks, kui selleks vajadust olen näinud
	Olen saanud selle noorsootöö tegevuse ürituste või tegevuste korraldamisel osaleda nii palju, kui olen soovinud
	Olen saanud selles noorsootöö tegevuses nii palju tegevusi/üritusi ise algatada või läbi viia, kui olen soovinud
	Selles noorsootöö tegevuses osalemine on/oli minu jaoks huvitav/oluline
Üldine rahulolu	Kui rahul sa selles noorsootöö tegevuses osalemisega üldiselt oled/olid?
Soovitamine	Kas sa soovitaksid selles noorsootöö tegevuses osalemist teistele?

TEEMAPLOKK	KÜSIMUS
Noorteinfo	Kas oled alati leidnud enda jaoks vajaliku info? Kui rahul oled Teeviit.ee leheküljelt leitud info kasulikkuse ja arusaadavusega?
Võimaluste piisavus	Kas sinu kodukohas on sulle piisavalt huvipakkuvaid võimalusi vaba aja veetmiseks?
Majanduslik võimalus	Kas sul on majanduslikult võimalik kõigis huvipakkuvates tegevustes osaleda?
Sõprade piisavus	Kas sul on piisavalt sõpru?
Õnnelikkus	Kas sa oled tavaliselt õnnelik?

SISSEJUHATUS	2
METOODIKA	4
TULEMUSTE KOONDÜLEVAADE	9
UURINGU TULEMUSED NOORSOOTOÕ TEGEVUSTE ALUSEL	19
Huvitegevus	19
Huviharidus	45
Avatud noorsootöö	69
Noortelaagrid	94
Noortemalevad	119
Osalus- või esinduskogud	142
Noorteühingud või -ühendused	167
Noorteprojektid	190
Noorsootöö tegevustes mitteosalemine	213
Noorteinfo	216
KOKKUVÕTE	226

Vastajate taust

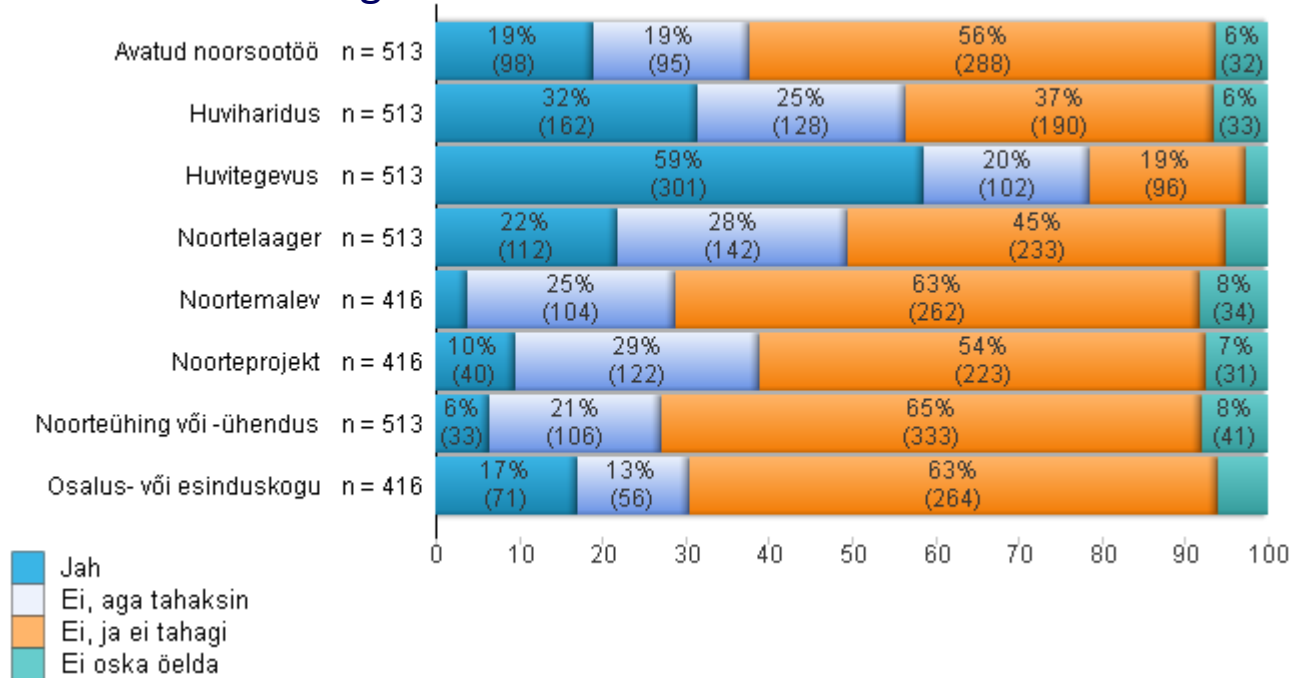
- Tallinna linnast osales uuringus 513 noort vanuses 7–26 aastat
- Vastajatest olid 206 (40 %) noormehed ja 294 (57%) tütarlapsed, 3% vastanutest ei soovinud oma sugu määratleda
- 48% vastajatest täitis küsimustiku eesti keeles ja 52% vene keeles
- Enim vastajaid oli piirkonniti Lasnamäe (25%), Mustamäe (19%), Haabersti (15%) ning Põhja-Tallinna (14%) linnaosast
- Jaotus vanusegrupiti:
 - 6-11 a (19%)
 - 12-16 a (44%)
 - 17-19 a (24%)
 - 20-26 a (13%)
- Vastajad on peamiselt kutsekooli- (20%), põhikooli- (20%) või gümnaasiumiõpilased (14%)
- Vastajate seas on enim neid, kelle ema või põhihooldaja on kõrgharitud (44%)



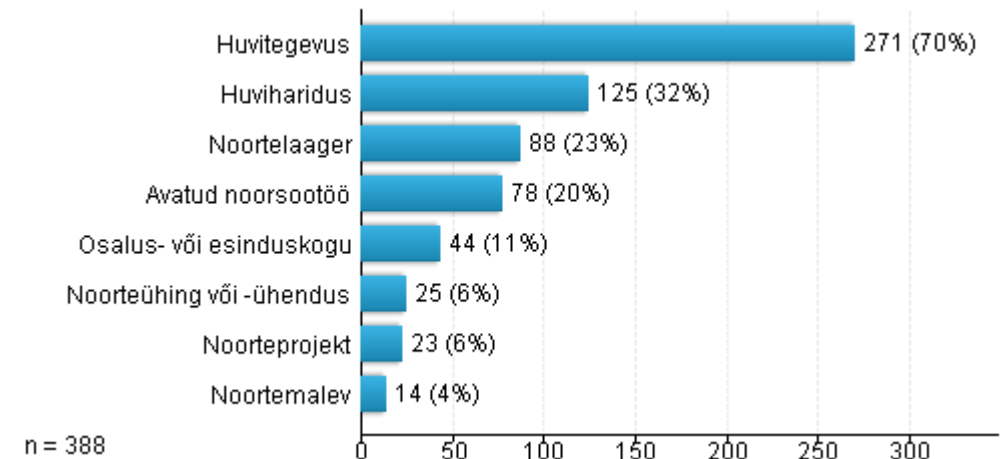
Tulemuste koondülevaade

- Kõige rohkem osalesid noored:
 - Huvitegevuses (59%)
 - Huvihariduses (32%)
 - Noortelaagris (22%)

Noorsootöö tegevustes osalemine



Vastajate hinnatud noorsootöö tegevused

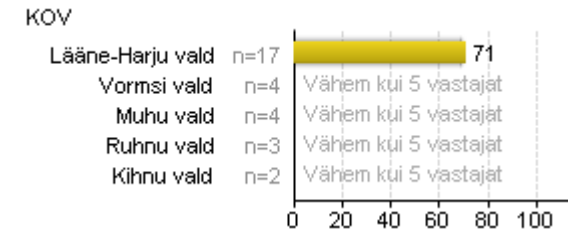
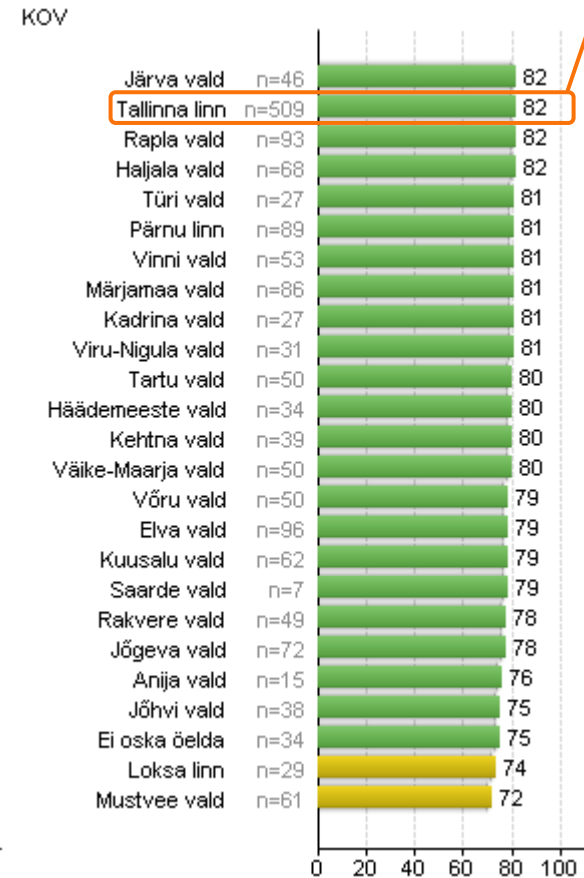
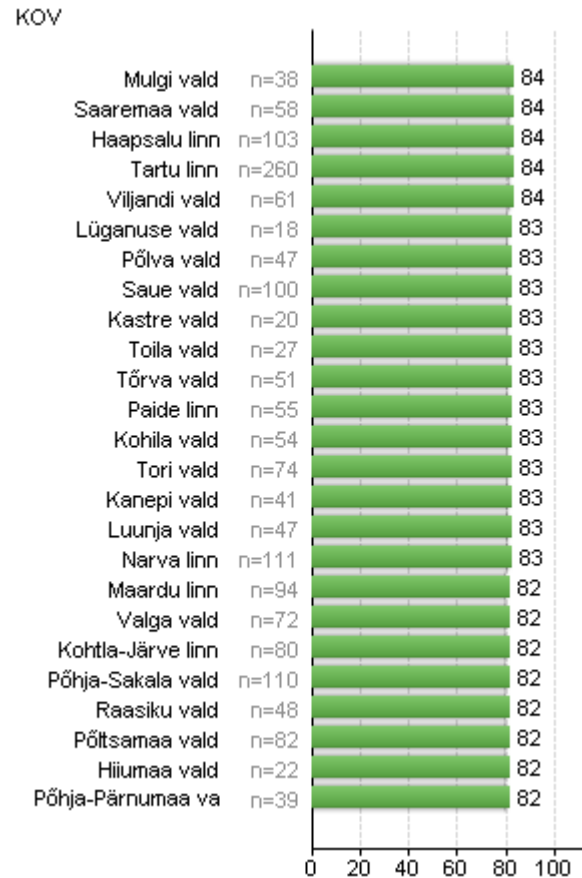
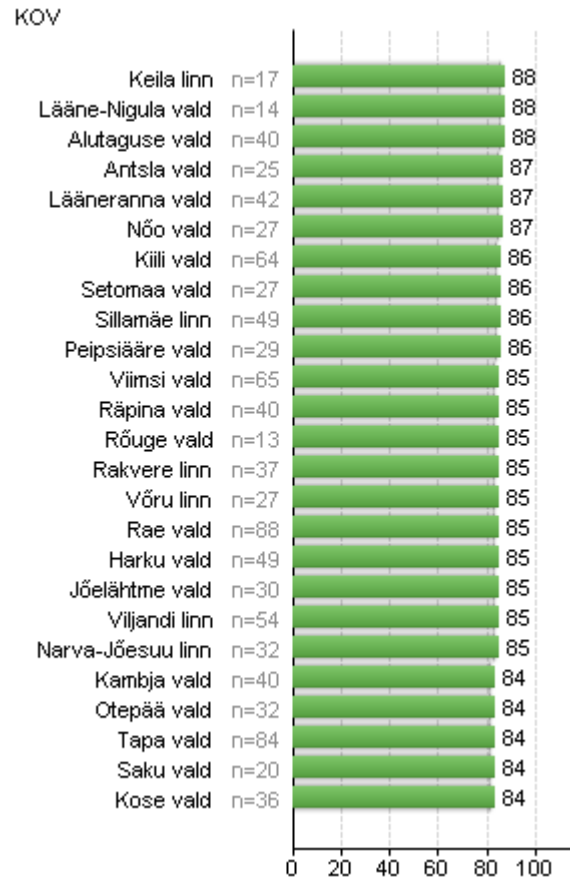
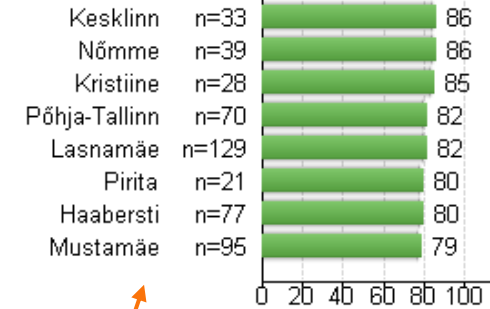


Tulemuste koondülevaade

Üldise rahulolu keskmised hinnangud kohalike omavalitsuste alusel

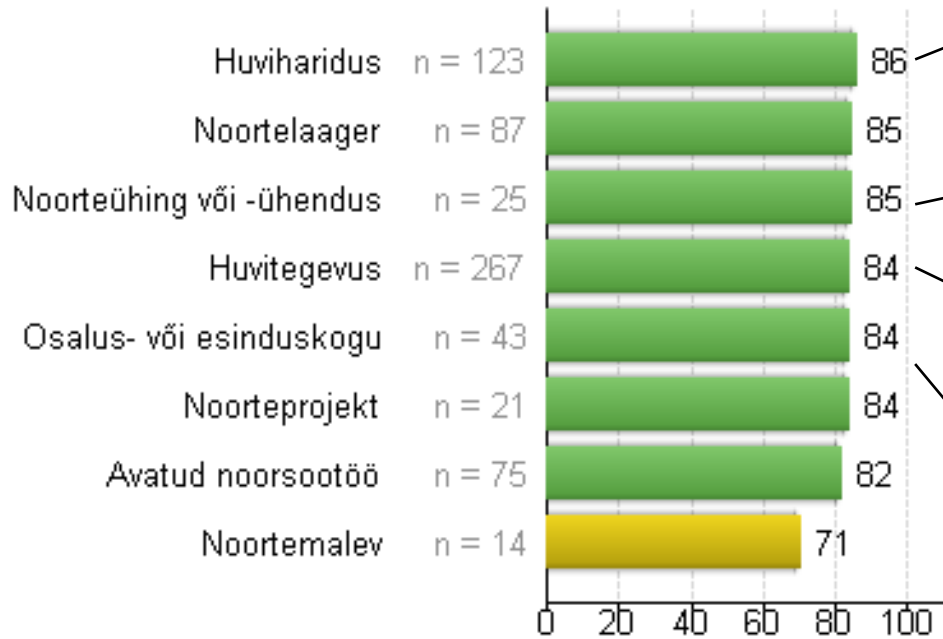
- ✓ Tallinna linna noored on hinnanud üldist rahulolu võrreldes teiste kohalike omavalitsustega veidi madalamalt, kuid üldise rahulolu hinnang on siiski kõrge.

Tallinna linnaosa

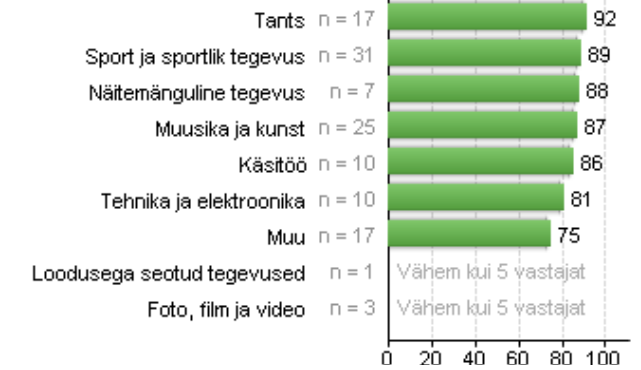


Tulemuste koondülevaade

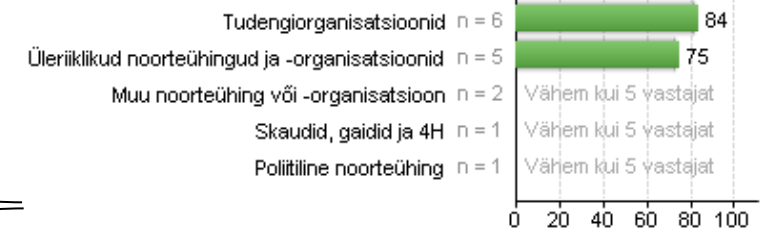
Üldine rahulolu



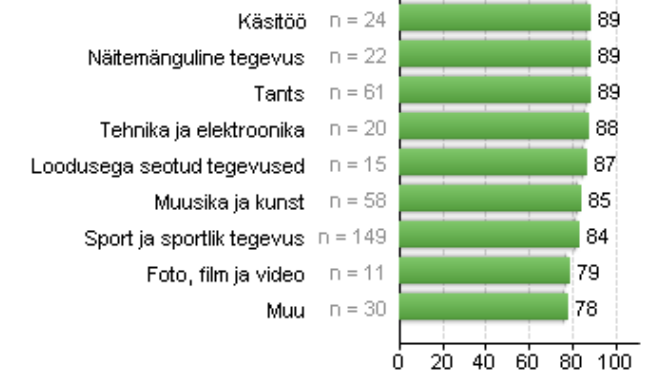
HUVIHARIDUS



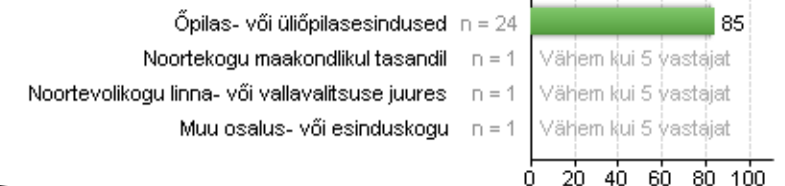
NOORTEÜHING VÕI -ÜHENDUS



HUVITEGEVUS



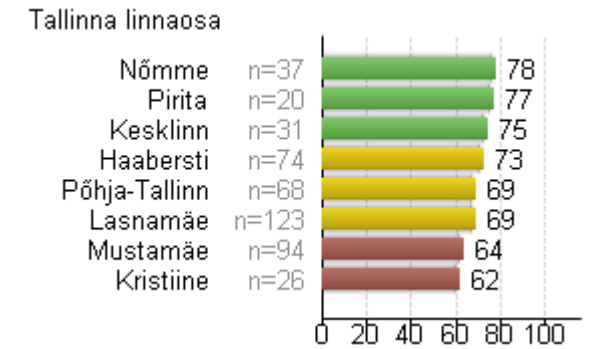
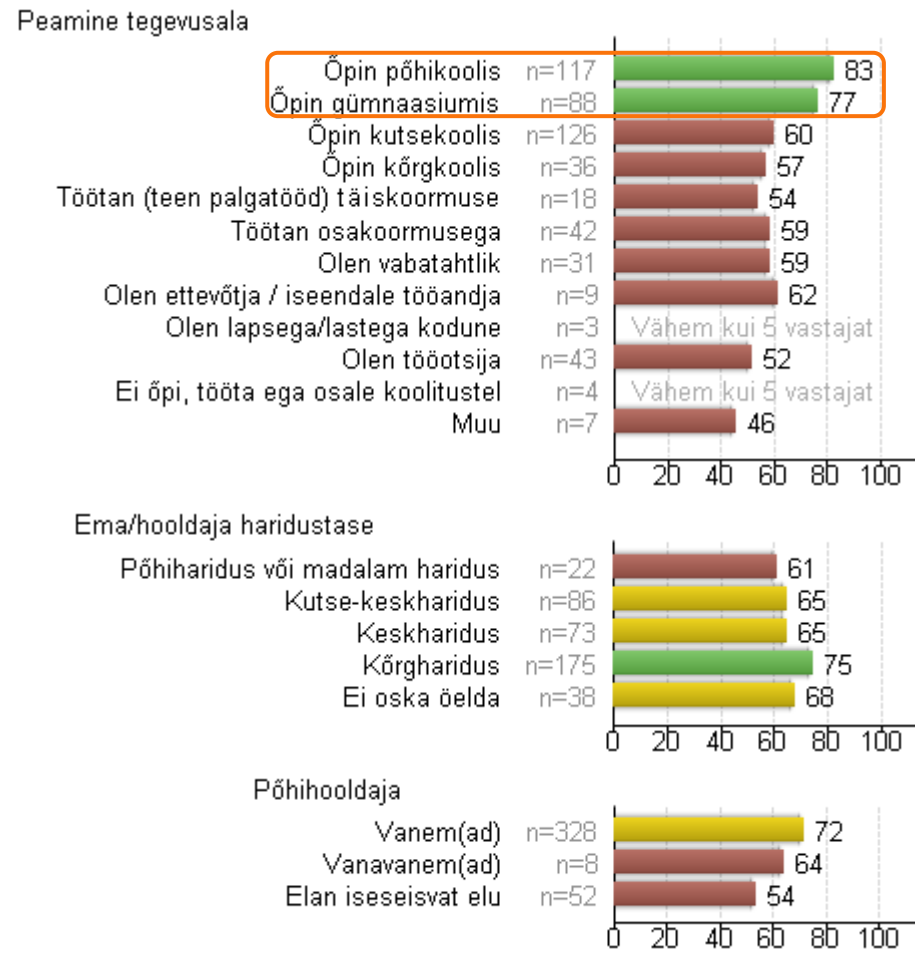
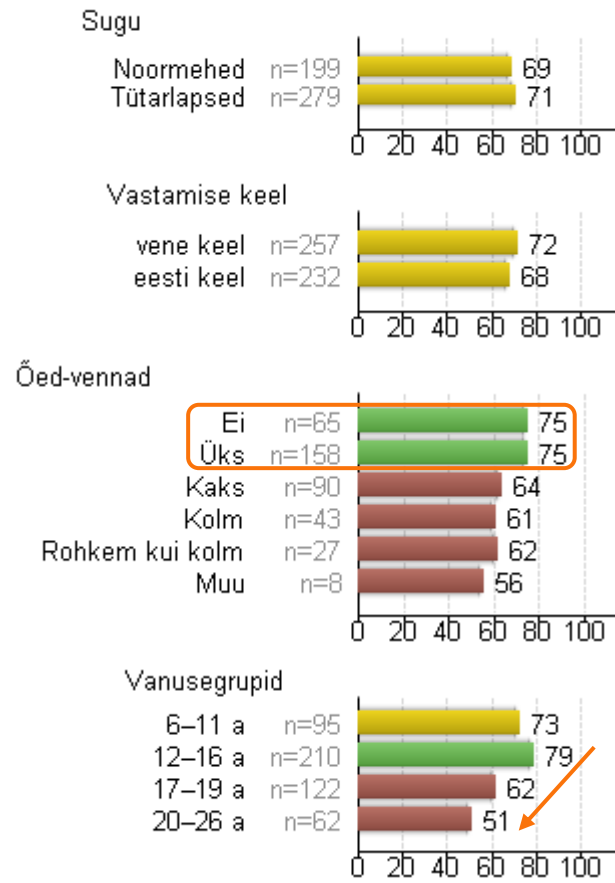
OSALUS- VÕI ESINDUSKOGU



- ✓ Noored on rahul kõikide noorsootöö tegevustega, kus nad osalevad. Kõige suurem on rahulolu huvihariduse, tantsu ja sportliku tegevustega. Vähem rahul ollakse noortemalevaga.

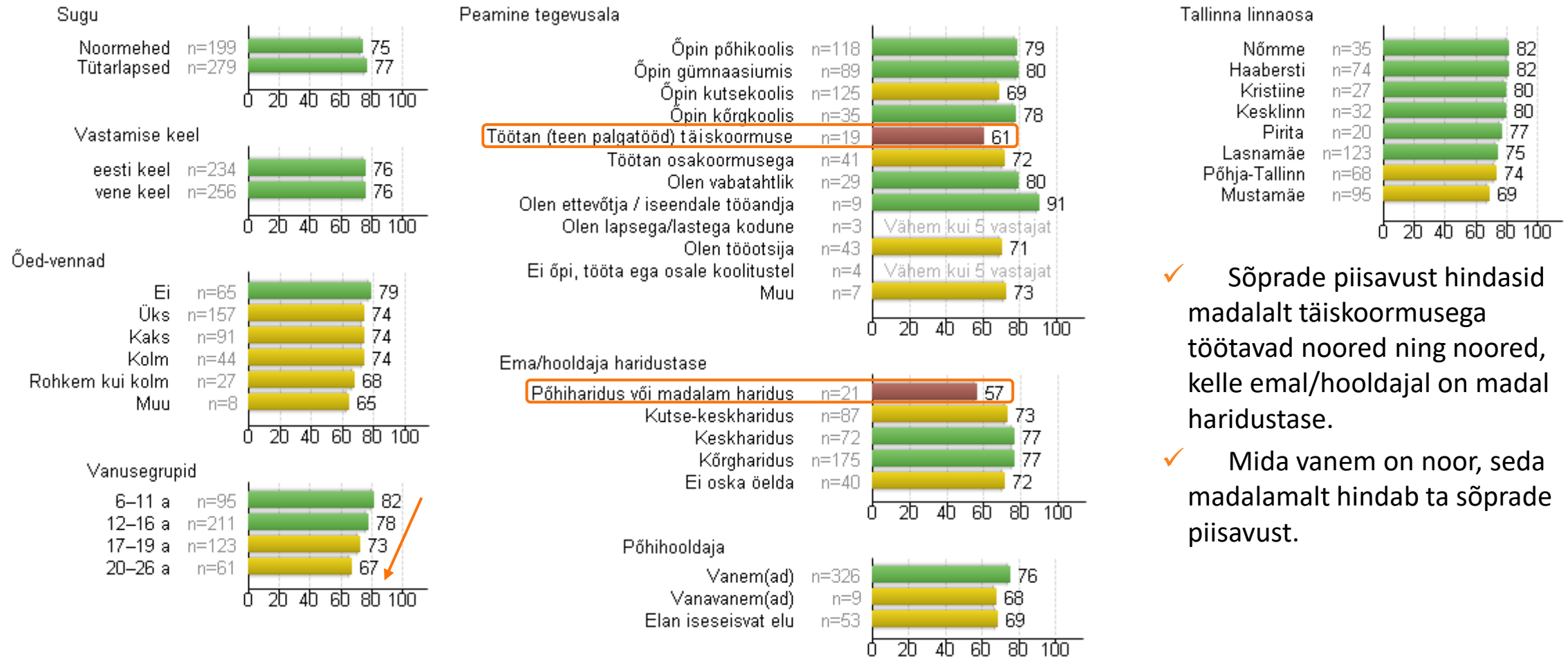
Tulemuste koondülevaade: majanduslik võimalus

70



- ✓ Põhikoolis ning gümnaasiumis õppivatel noortel on majanduslikud võimalused paremad osalemaks noorsootöös.
- ✓ Mida vanem on noor, seda väiksemad on tema majanduslikud võimalused.
- ✓ Noortel, kellel pole ühtegi õde/venda või on ainult üks õde/vend, on majanduslikud võimalused paremad osalemaks noorsootöös.

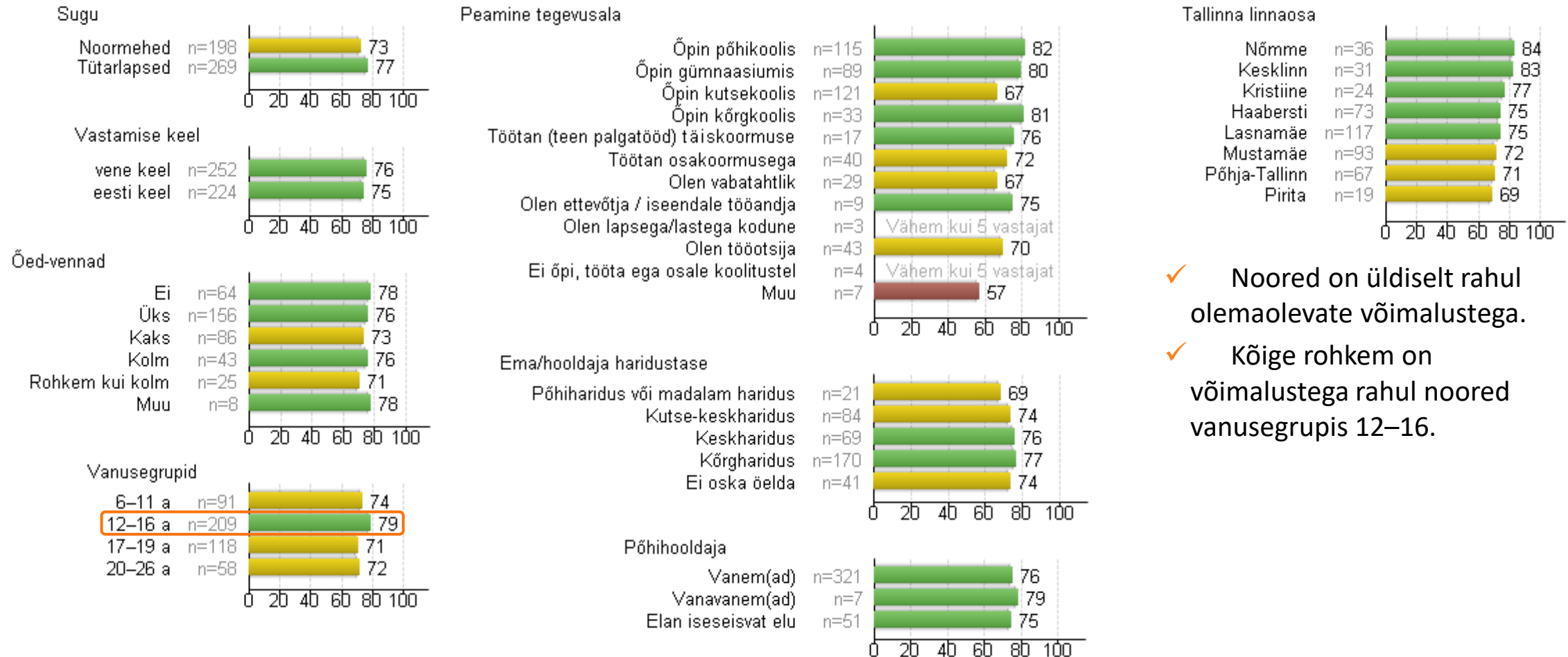
Tulemuste koondülevaade: sõprade piisavus



- ✓ Sõprade piisavust hindasid madalalt täiskoormusega töötavad noored ning noored, kelle emal/hooldajal on madal haridustase.
- ✓ Mida vanem on noor, seda madalamalt hindab ta sõprade piisavust.

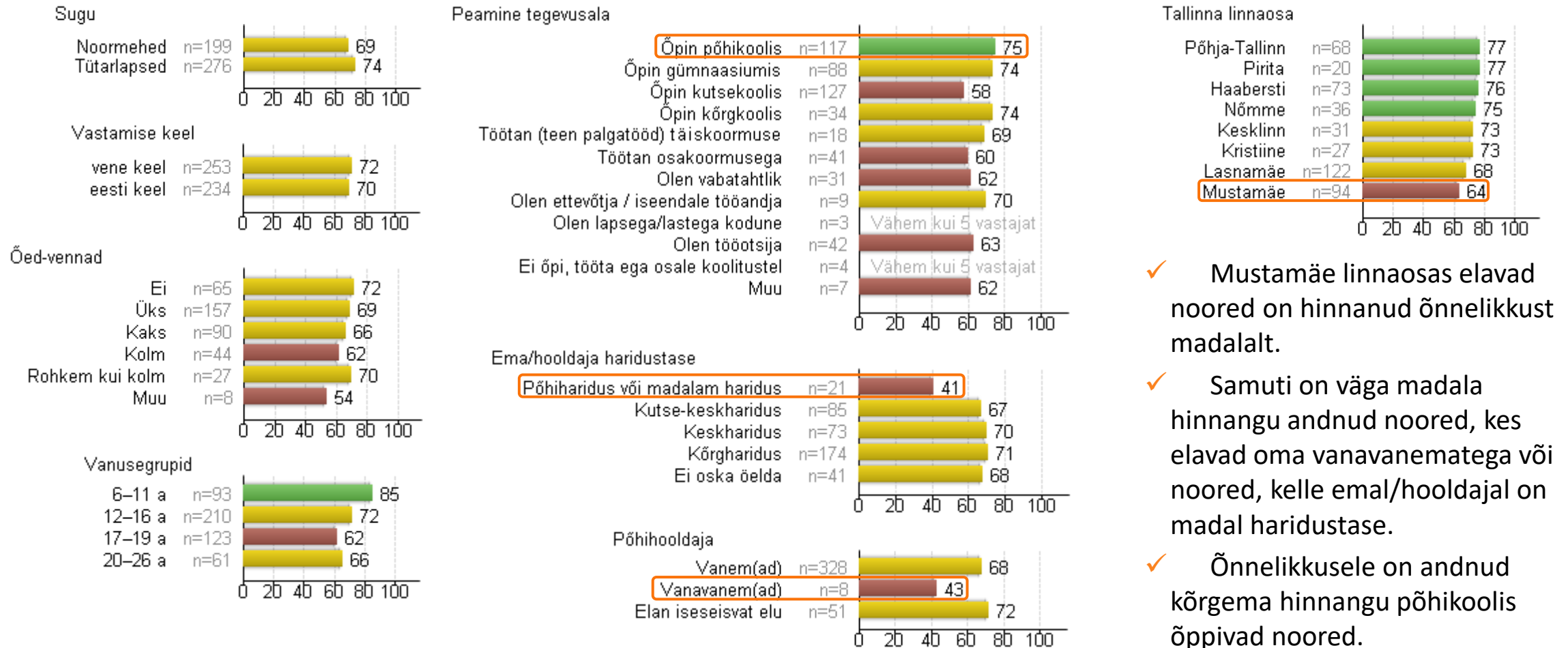
Tulemuste koondülevaade: võimaluste piisavus

75



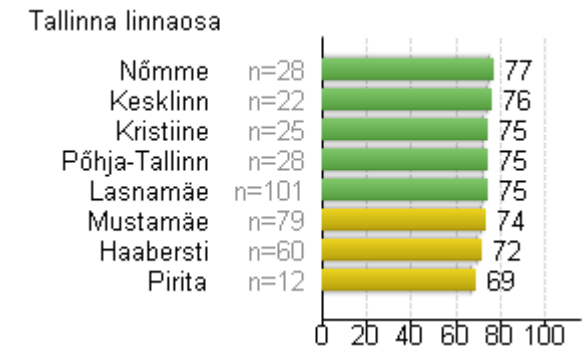
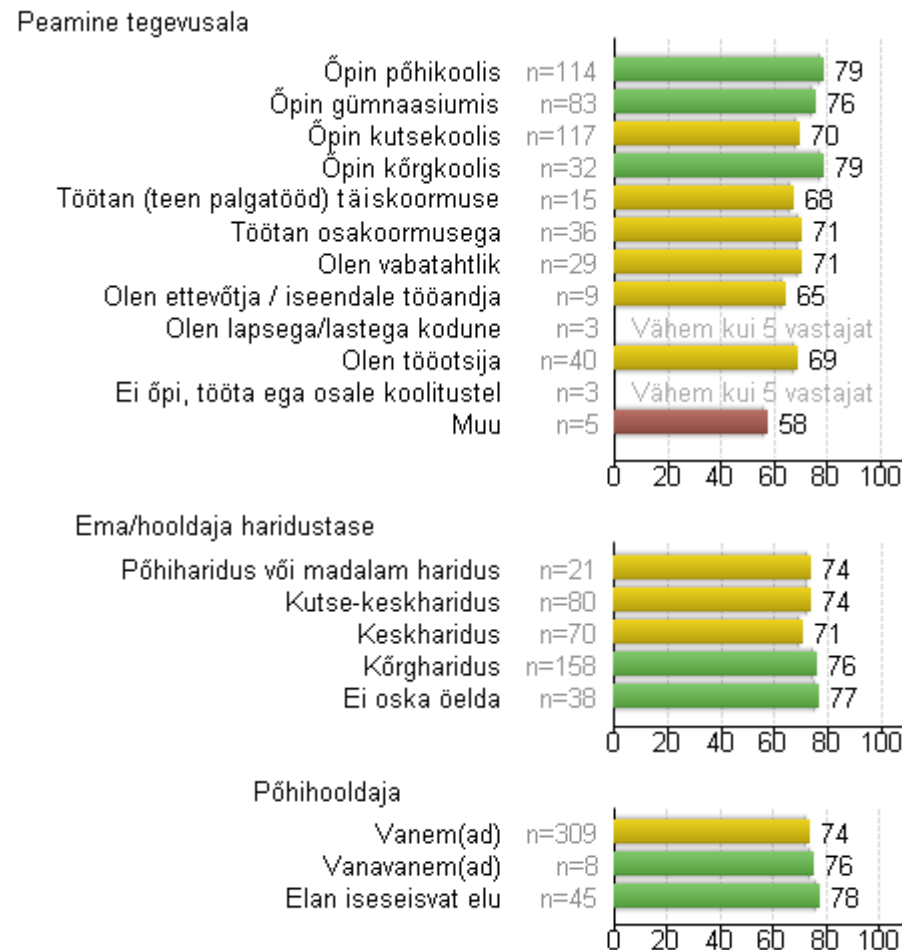
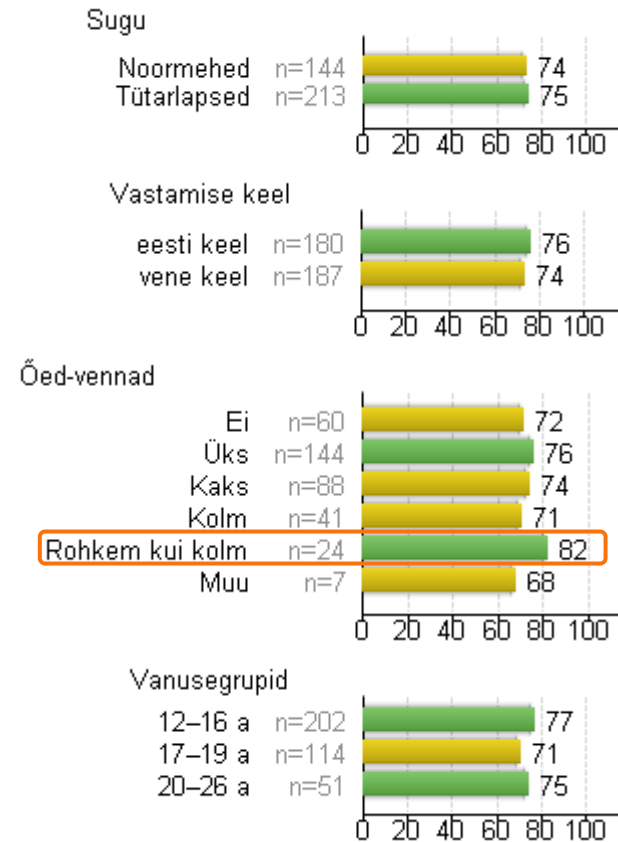
- ✓ Noored on üldiselt rahul olemasolevate võimalustega.
- ✓ Kõige rohkem on võimalustega rahul noored vanusegrupis 12–16.

Tulemuste koondülevaade: õnnelikkus



- ✓ Mustamäe linnaosas elavad noored on hinnanud õnnelikkust madalalt.
- ✓ Samuti on väga madala hinnangu andnud noored, kes elavad oma vanavanematega või noored, kelle emal/hooldajal on madal haridustase.
- ✓ Õnnelikkusele on andnud kõrgema hinnangu põhikoolis õppivad noored.

Tulemuste koondülevaade: info leitavus



- ✓ Noored on üldiselt rahul info leitavusega.
- ✓ Kõige rohkem rahul on noored, kellel on rohkem kui kolm õde/venda.

SISSEJUHATUS	2
METOODIKA	4
TULEMUSTE KOONDÜLEVAADE	9
UURINGU TULEMUSED NOORSOOTOÕ TEGEVUSTE ALUSEL	19
Huvitegevus	19
Huviharidus	45
Avatud noorsootöö	69
Noortelaagrid	94
Noortemalevad	119
Osalus- või esinduskogud	142
Noorteühingud või -ühendused	167
Noorteprojektid	190
Noorsootöö tegevustes mitteosalemine	213
Noorteinfo	216
KOKKUVÕTE	226

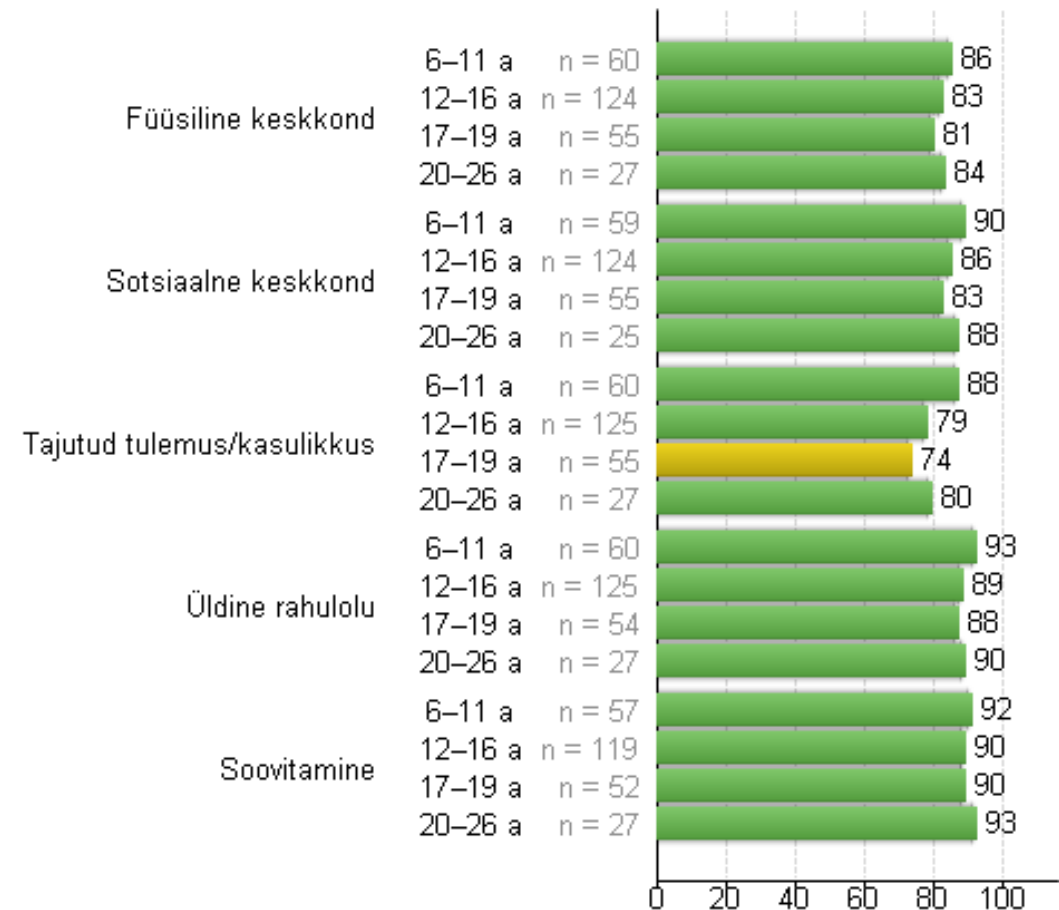
Huvitegevus*

Järgnevalt antakse ülevaade **huvitegevuses** osalejatest, osalemise põhjustest ja rahuloluhinnangutest ning neil andmetel põhinevatest järeldustest Tallinna linnas.

Huvitegevuses osales 7–26 aastastest noortest 301 noort (59%) ja 271 noort (53%) andis tegevusele oma hinnangu.

- ✓ Küsitlusele vastanud Tallinna linna noored on **üldiselt väga rahul huvitegevusega**, milles nad osalevad: keskmise hinnanguna on tulemus **84 punkti 100-st**.
- ✓ Teemaplokkide lõikes on noorema vanusegrupi vastajad hinnanud mõnevõrra kõrgemalt enamikke teemasid.
- ✓ Võrreldes teiste teemadega on vastajad hinnanud mõnevõrra madalamalt teemaplokki „Tajutud tulemus/kasulikkus“. Vanusegruppide alusel on 17–19 aastased hinnanud seda madalamalt võrreldes teiste vanusegruppidega.

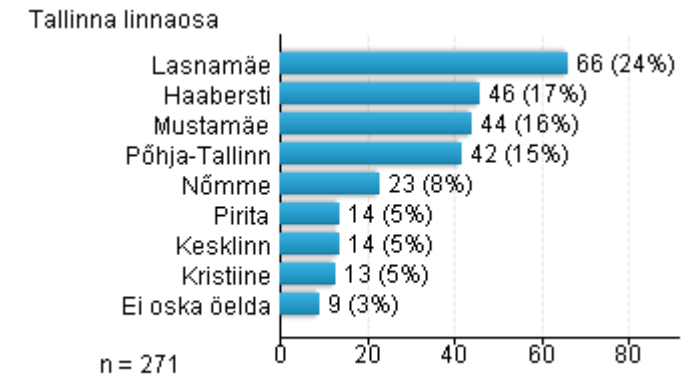
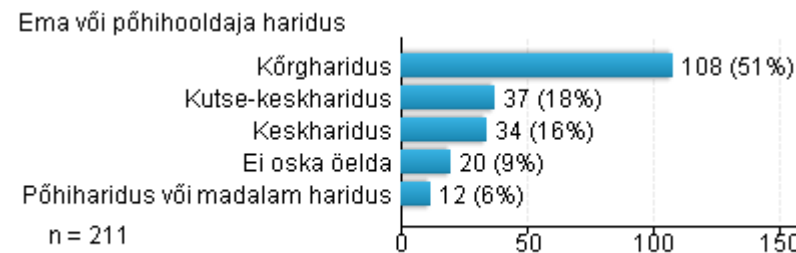
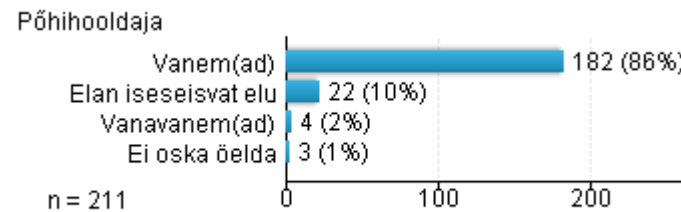
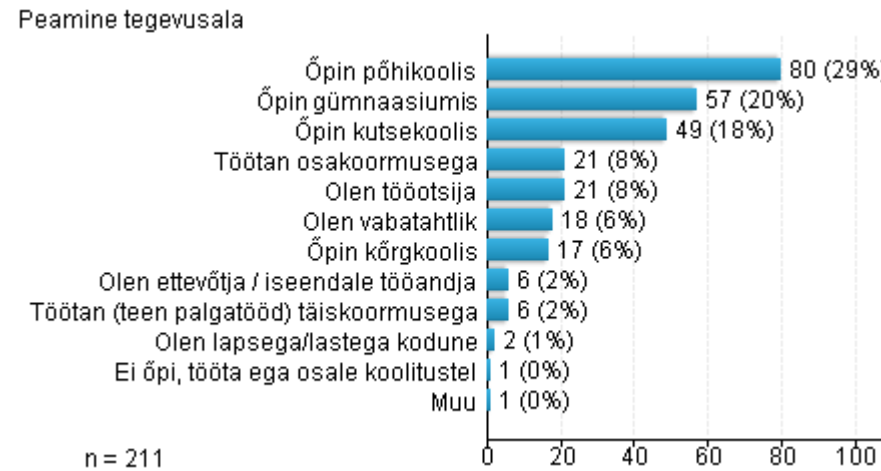
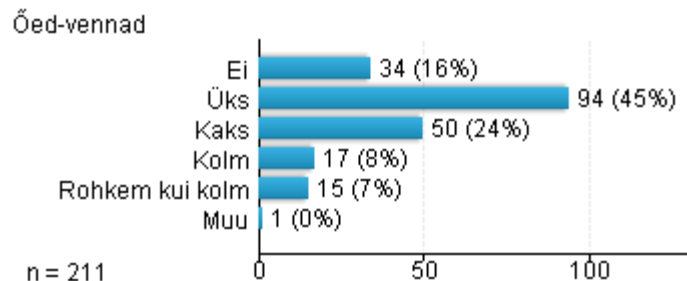
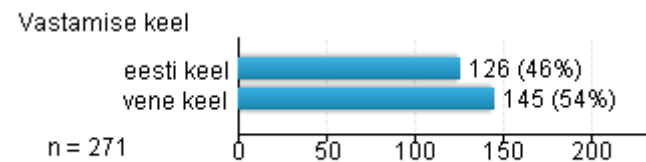
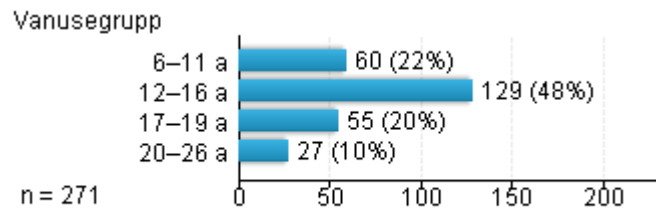
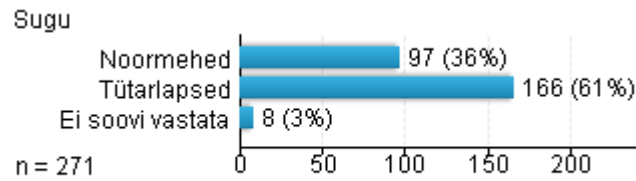
Keskmsed hinnangud teemaplokkidele vanusegruppide alusel



*Noorte huviharidus on pikaajaline ja formaalne süvendatud teadmiste ja oskuste omandamine valitud huvialal. Huvitegevus tähendab lühiajalist juhendatud tegelemist huvialaga vaba tahte alusel sõltumata tasemeõppest ja tööst. Küsimustikus eristati noorte jaoks valiku tegemiseks neid tegevusi järgmiselt: huviharidus (nt muusikakool, spordikool); huvitegevus (nt huviring, spordi- vm klubi).

Huvitegevus

Vastajate jaotus taustatunnuste alusel

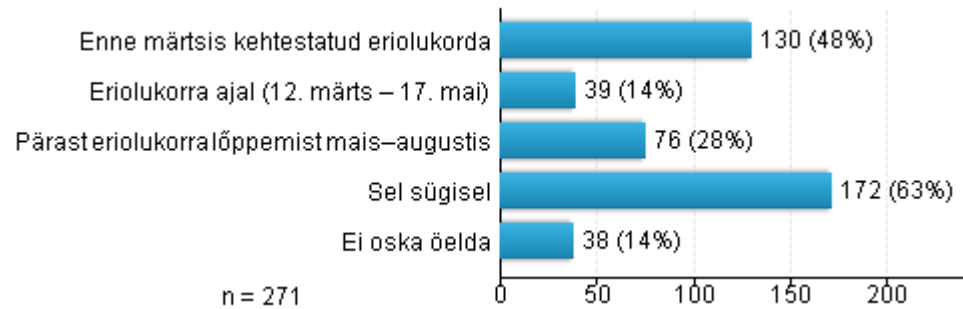


Rohkem esindatud on:

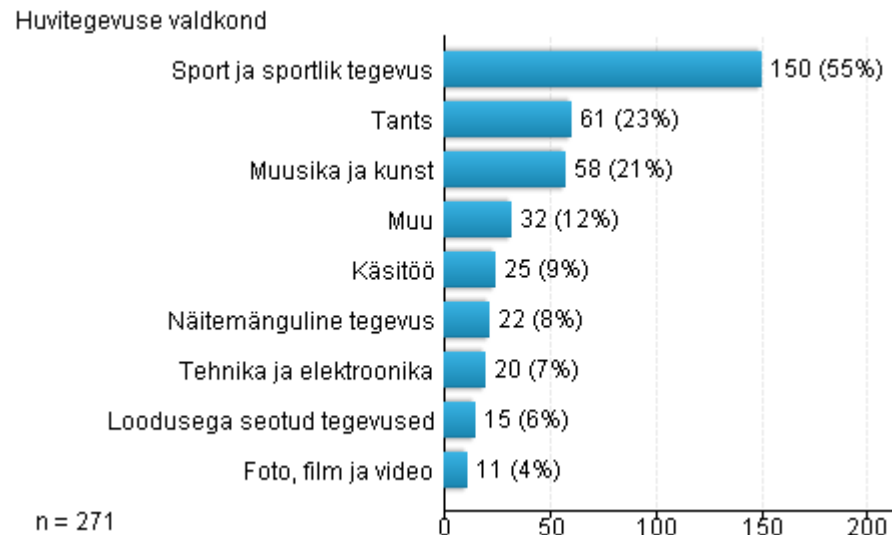
- ✓ Tütarlapsed
- ✓ 12–16 aastased vastajad
- ✓ Põhikoolis õppijad
- ✓ Vastajad, kes elavad Lasnamäel
- ✓ Vastajad, kellel on üks õde või vend

Huvitegevus


Vastajate osalemine huvitegevuses



Vastajate osalemine huvitegevuse valdkondades



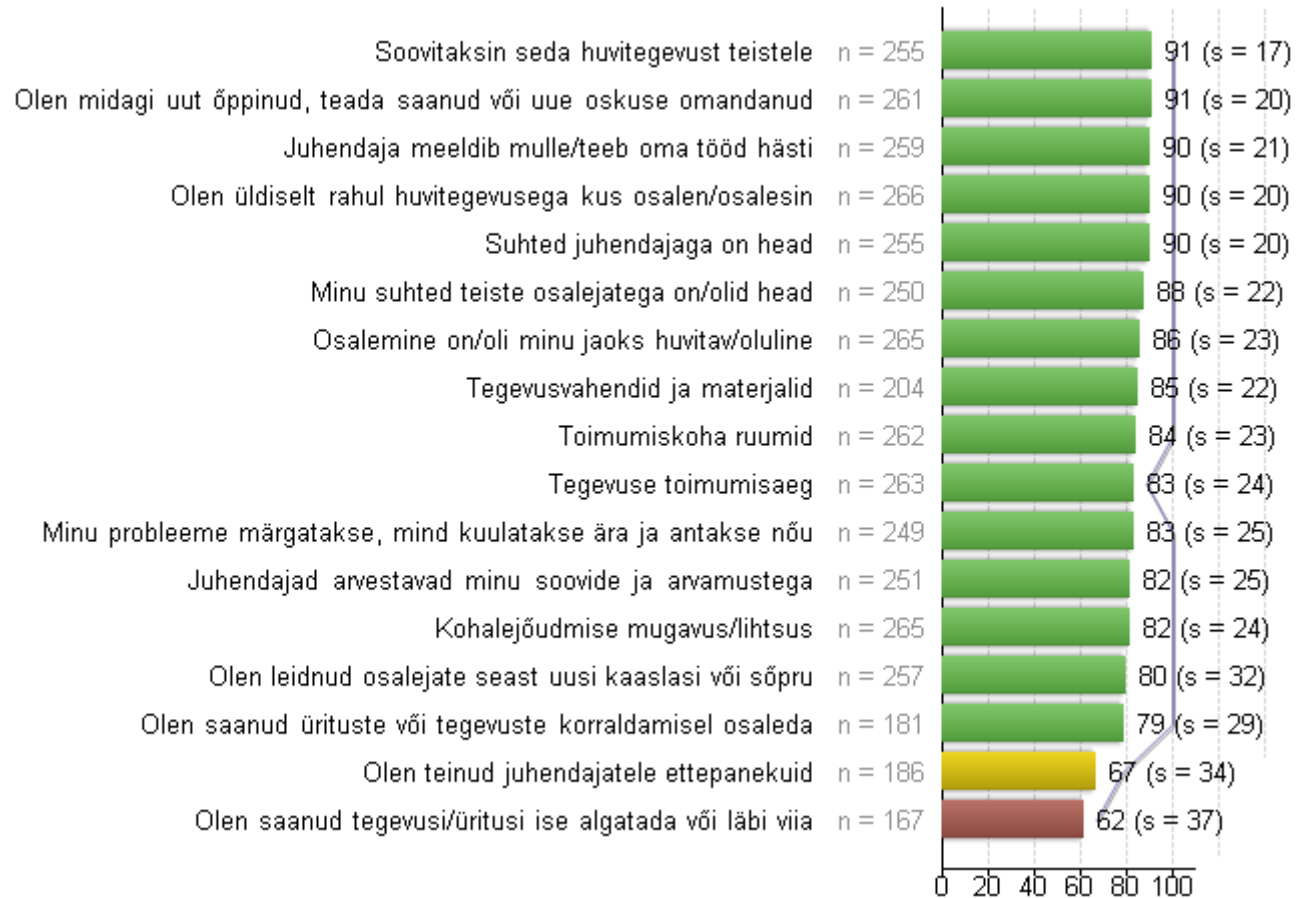
Huvitegevuses osalemise peamised põhjused



- ✓ Peamiselt tegelevad noored spordi või sportliku tegevusega huvitegevustes.
- ✓ Noored osalevad huvitegevustes, sest soovivad osata seal õpetatavaid asju.
- ✓ Pärast eriolukorda hakkas osalusaktiivsus vaikselt taastuma ning juba sügisel oli kõrgemal tasemel, kui ta enne eriolukorda oli.

Huvitegevus

Keskmesed hinnangud küsimuste alusel

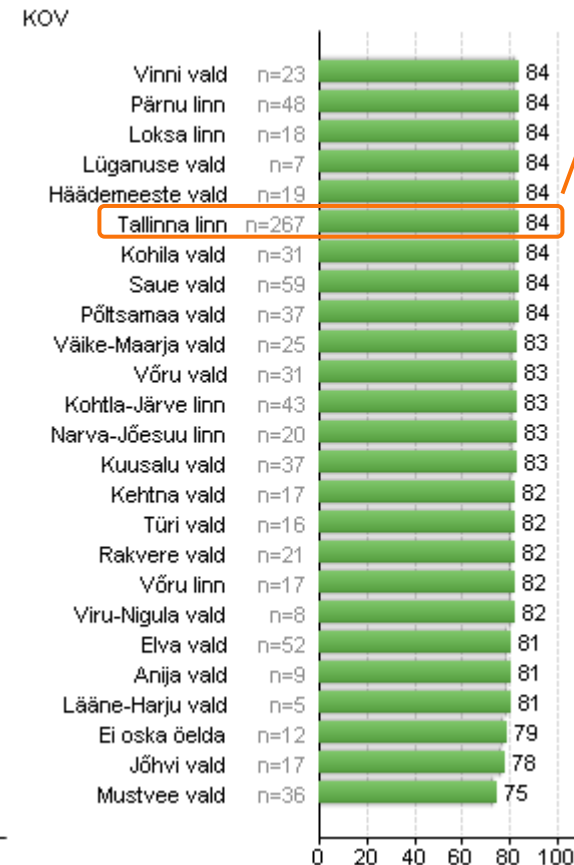
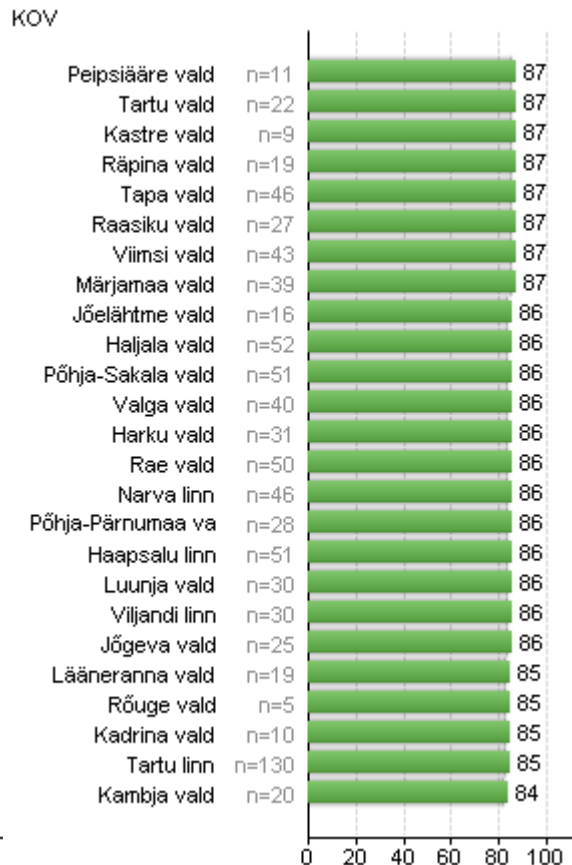
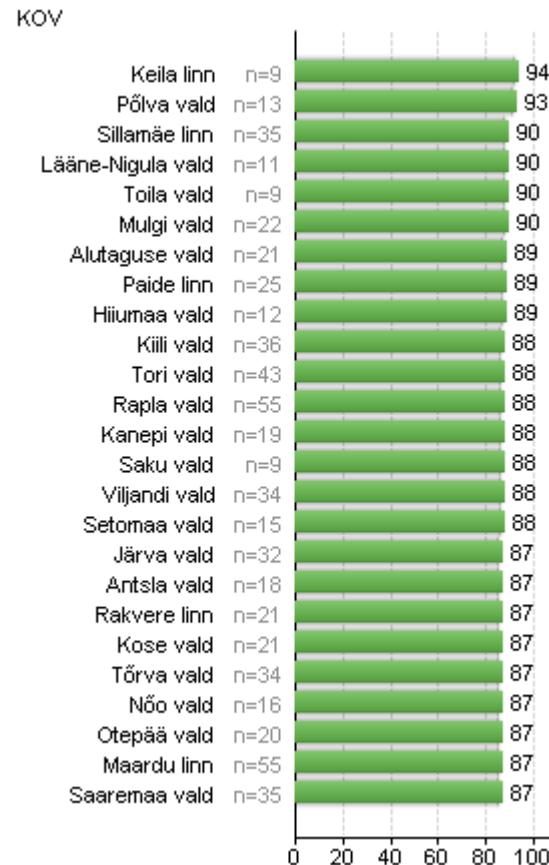
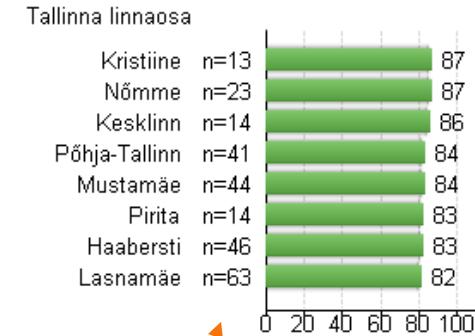


- ✓ Huvitegevusse kaasatud noored on hinnanud lisaks soovitamisele kõrgelt ka uute teadmiste või oskuste omandamist.
- ✓ Samuti on kõrgelt hinnatud juhendajat, suhteid juhendajaga ja üldist rahulolu.
- ✓ Kõige madalamalt on noored hinnanud „Tajutud tulemus/kasulikkus“ teemaplokki kuuluvaid küsimusi. Noored ei ole niivõrd aktiivsed tegevuste/ürituste algatamisel või läbiviimisel ning ettepanekute tegemisel.

Huvitegevus

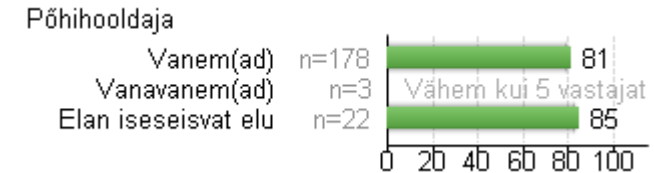
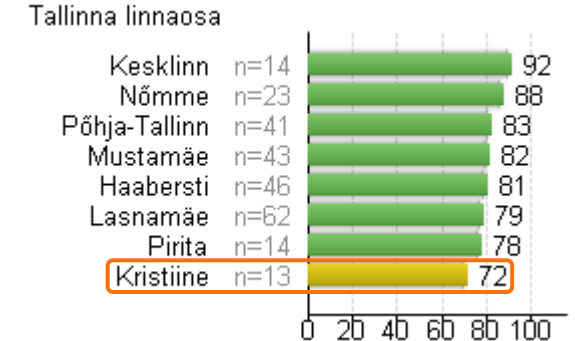
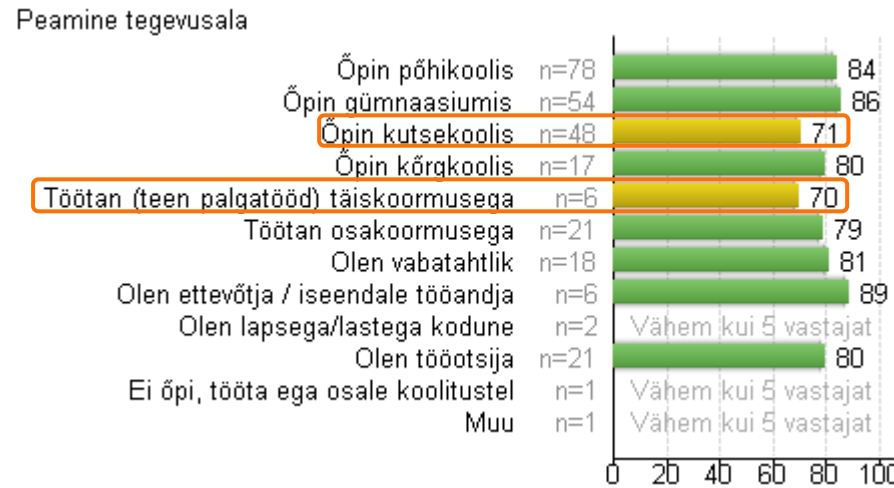
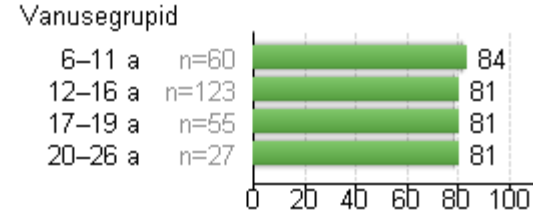

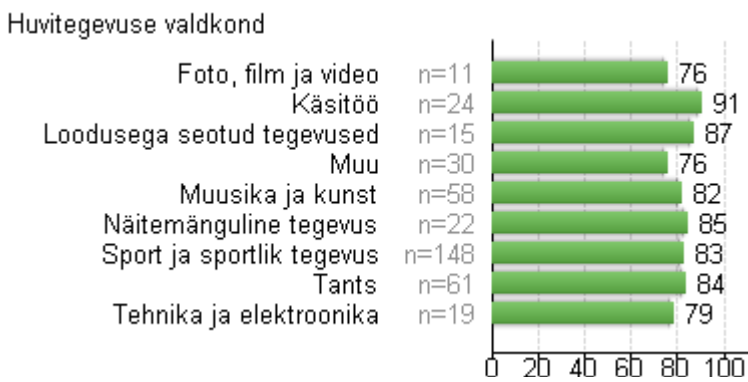
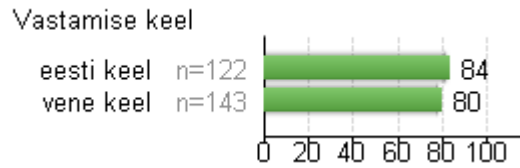
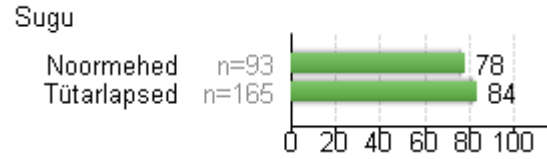
Huvitegevuse rahulolu keskmised hinnangud kohalike omavalitsuste alusel

- ✓ Tallinna linna noored on hinnanud üldist rahulolu võrreldes teiste kohalike omavalitsustega veidi madalamalt, kuid üldise rahulolu hinnang on siiski kõrge.



Huvitegevus


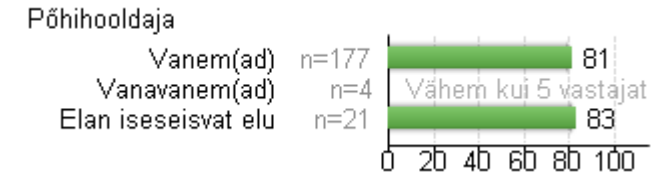
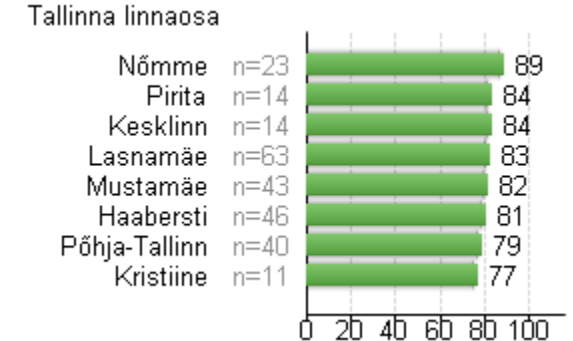

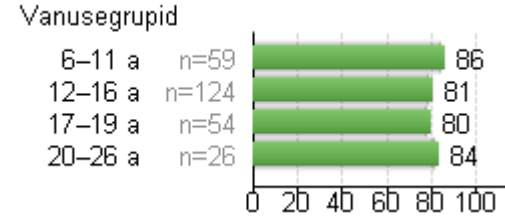
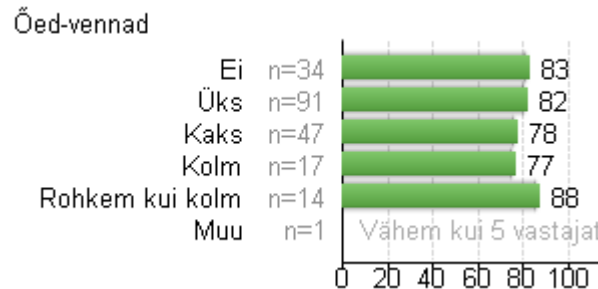
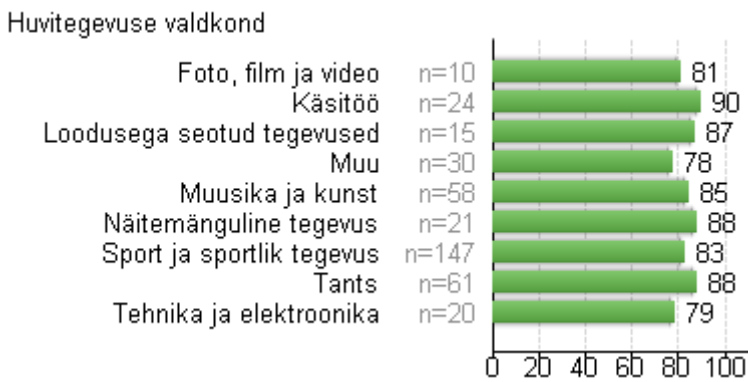
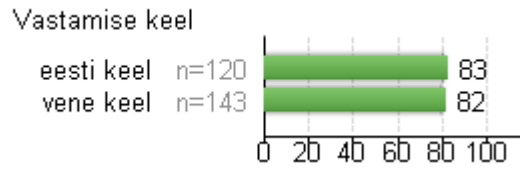
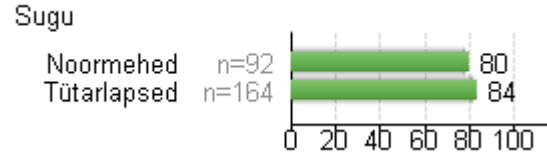
Hinnangud füüsilise keskkonna teemaploki küsimusele „Kohalejõudmise mugavus/lihtsus“ taustatunnuste alusel



- ✓ Kohalejõudmise mugavust/lihtsust on madalamalt hinnanud kutsekoolis õppivad ja täiskoormusel töötavad noored.
- ✓ Mõnevõrra madalam hinnang on Kristiine linnaosa vastajatel.

Huvitegevus

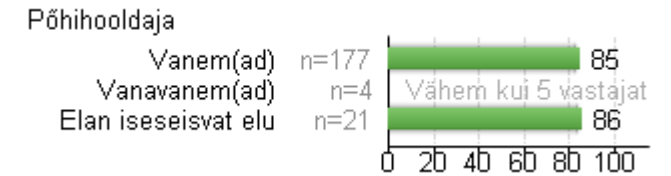
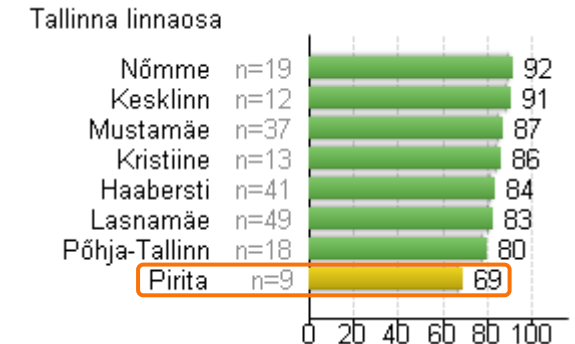


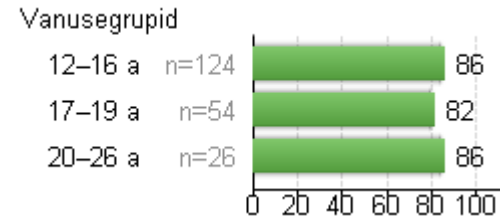
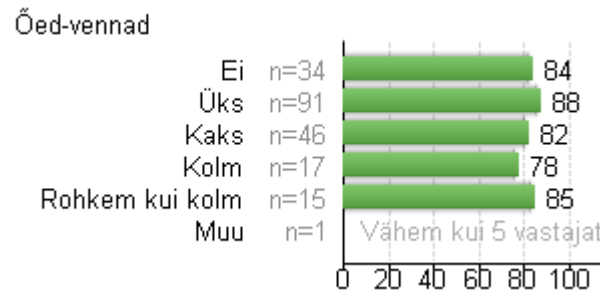
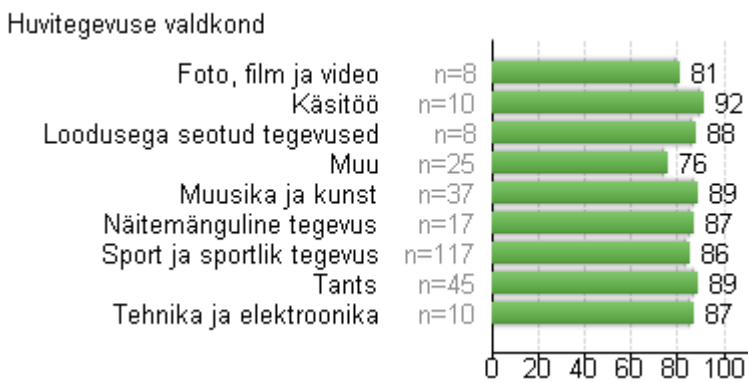
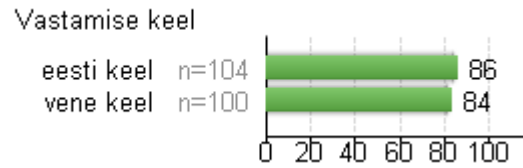
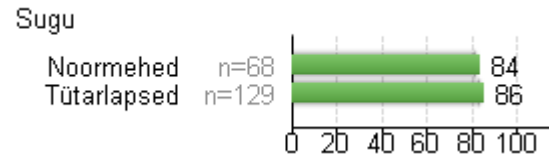
Hinnangud füüsilise keskkonna teemaploki küsimusele „Tegevuse toimumisaeg“ taustatunnuste alusel



- ✓ Täiskoormusega töötavad noored andsid madala hinnangu tegevuse toimumisaegadele.
- ✓ Üldiselt on noored rahul tegevuse toimumisaajaga.

Huvitegevus


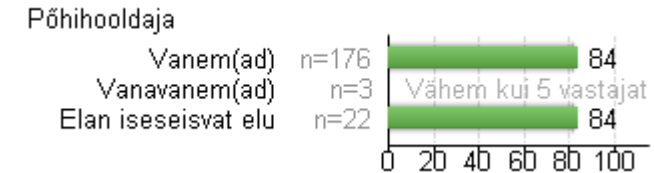
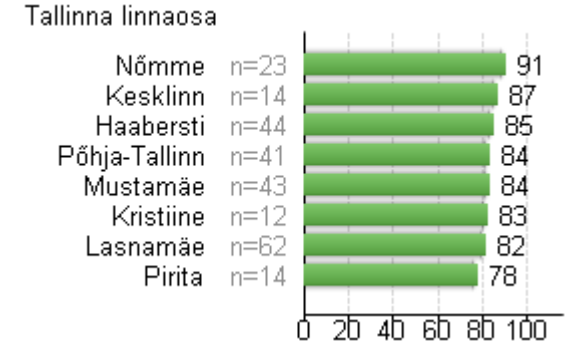
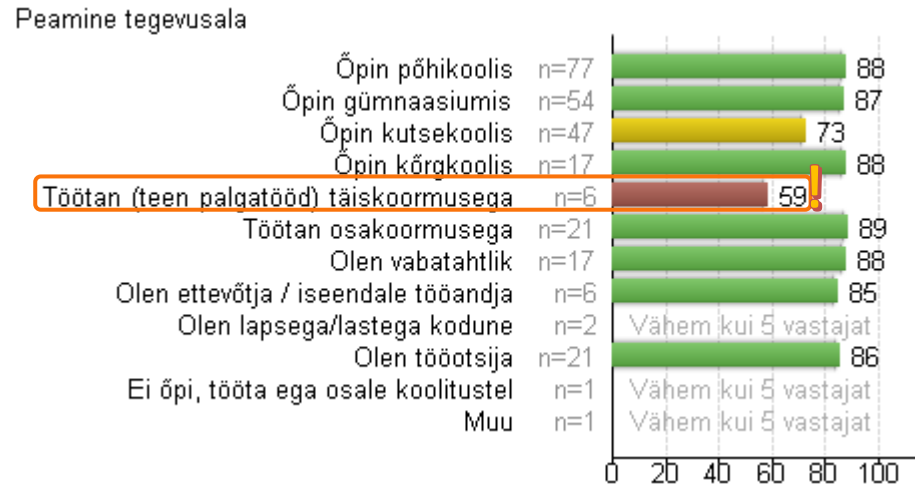
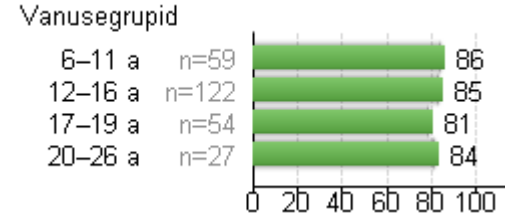

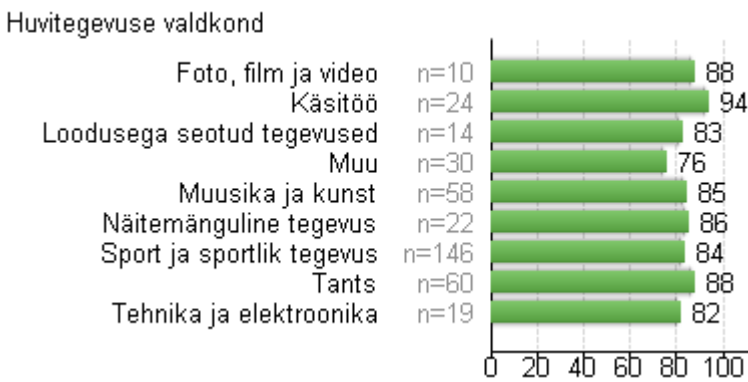
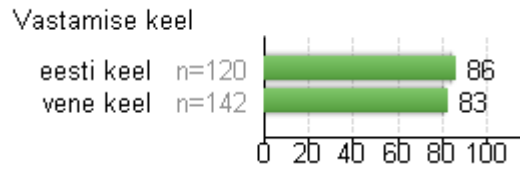
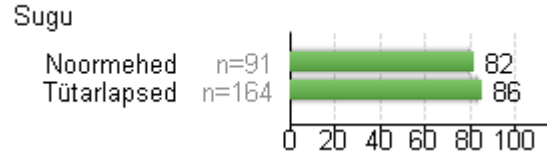
Hinnangud füüsilise keskkonna teemaploki küsimusele „Tegevusvahendid ja materjalid“ taustatunnuste alusel



- ✓ Täiskoormusel töötavad noored andsid madala hinnangu tegevusvahenditele ja materjalidele.
- ✓ Pirita linnaosa noored andsid märkimisväärselt madalama hinnangu võrreldes teiste linnaosadega.

Huvitegevus

Hinnangud füüsilise keskkonna teemaploki küsimusele „Toimumiskoha ruumid“ taustatunnuste alusel


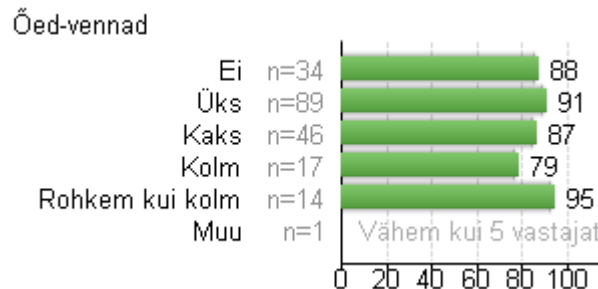
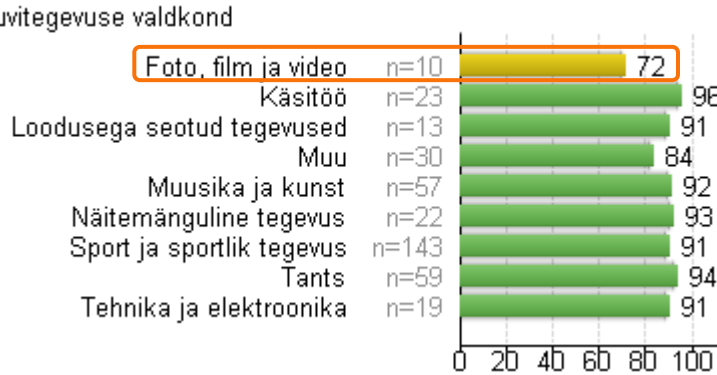
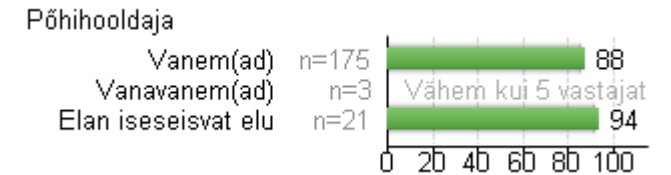
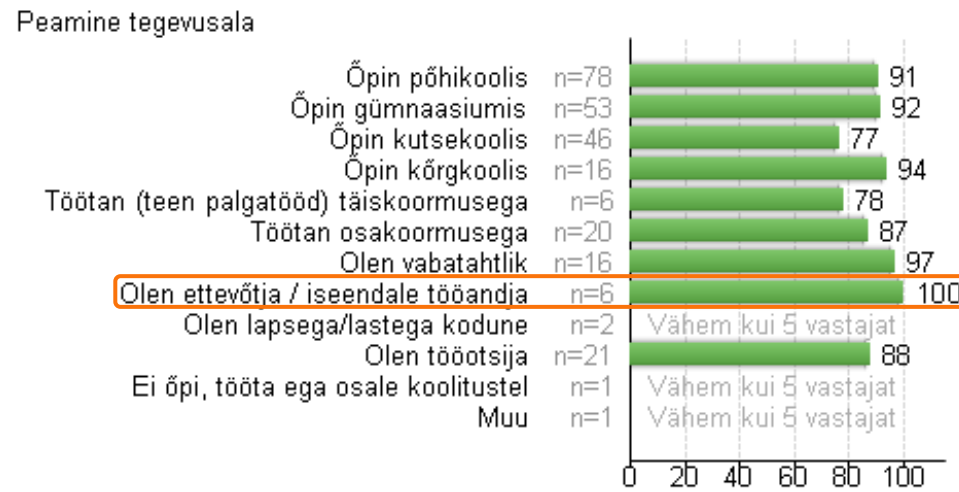
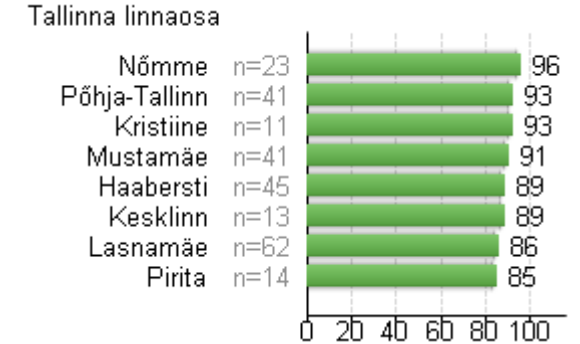
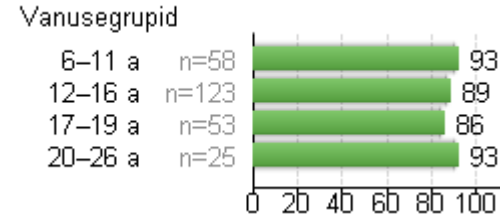
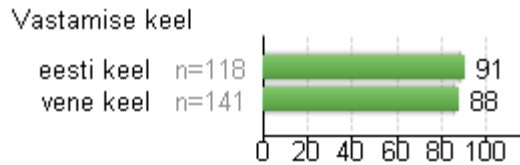
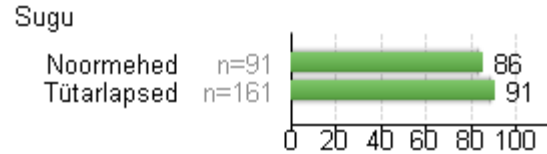


- ✓ Väga madala hinnangu toimumiskoha ruumidele andsid täiskoormusega töötavad noored.
- ✓ Üldiselt on noored rahul toimumiskoha ruumidega.

Huvitegevus

Hinnangud sotsiaalse keskkonna teemaploki küsimusele „Juhendaja meeldib mulle/teeb oma tööd hästi“ taustatunnuste alusel

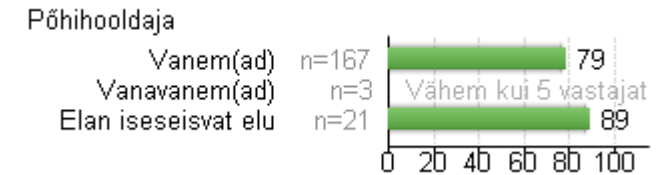
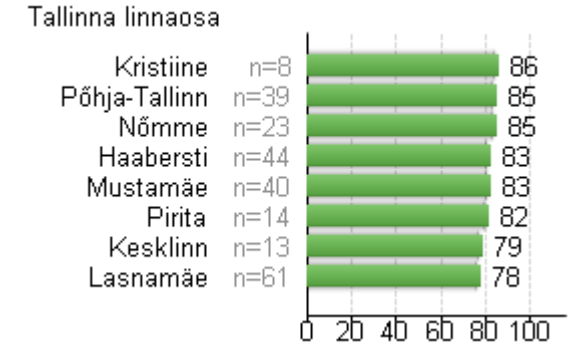
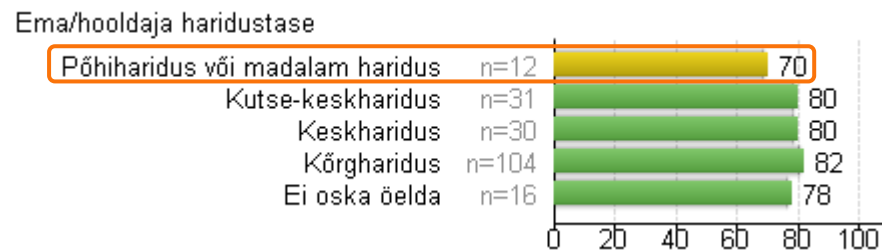
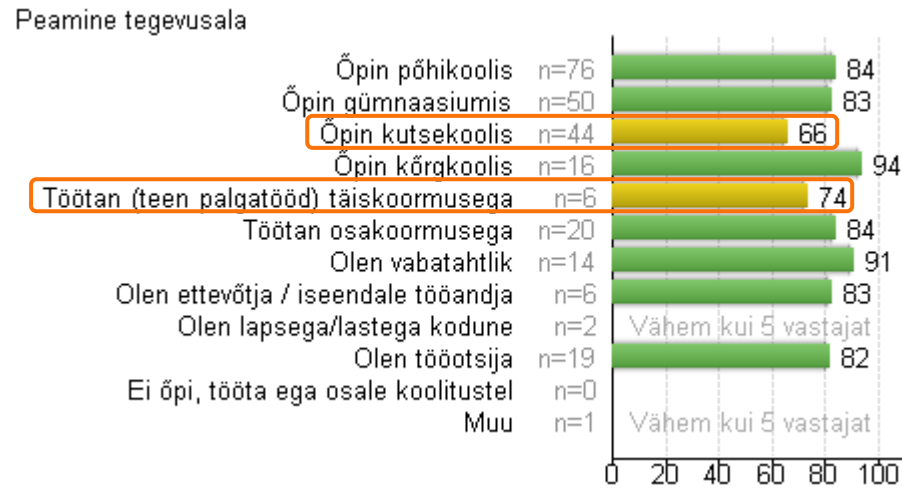
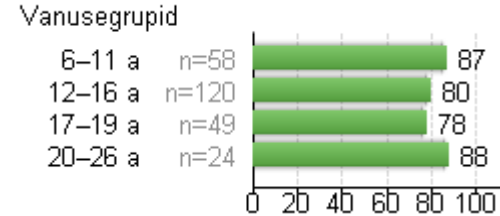
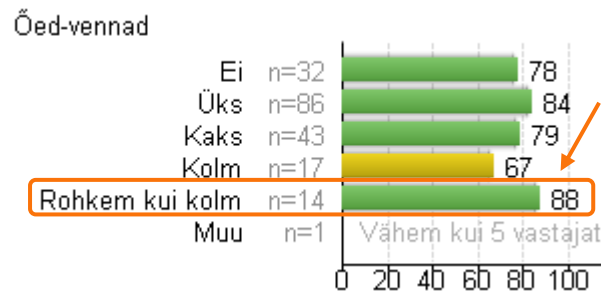
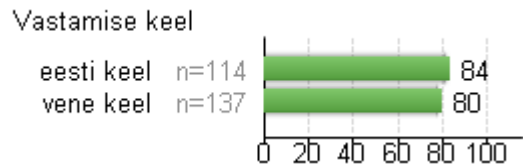
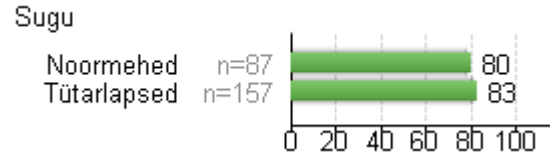
90



- ✓ Huvitegevuse valdkonna “Foto, film ja video” noorte hinnang on teiste valdkondadega võrreldes oluliselt madalam.
- ✓ Maksimaalse võimaliku hinnangu oma juhendajale andsid ettevõtlikud noored.

Huvitegevus

Hinnangud sotsiaalse keskkonna teemaploki küsimusele „Juhendajad arvestavad minu soovide ja arvamustega“ taustatunnuste alusel


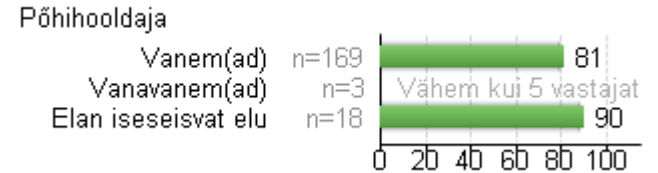
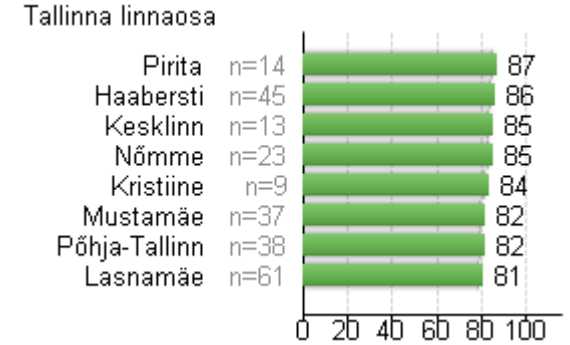
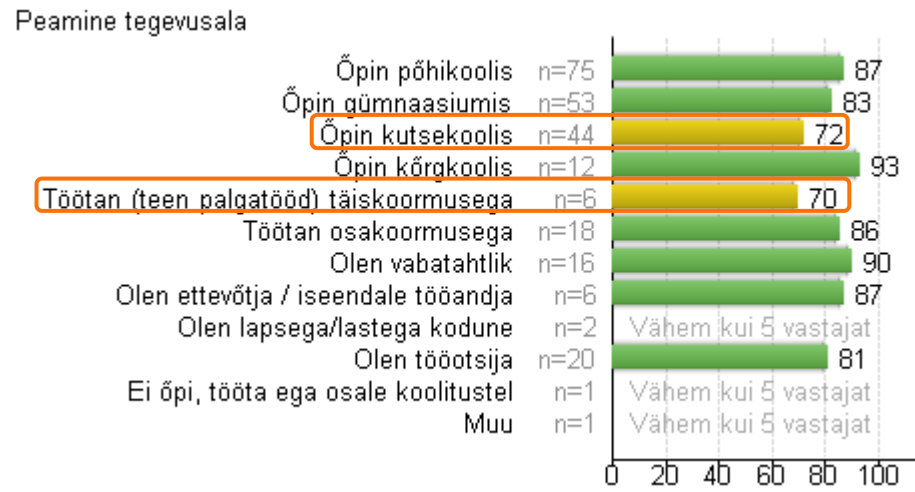
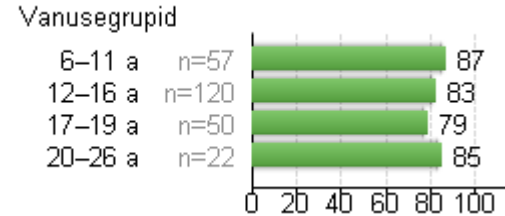
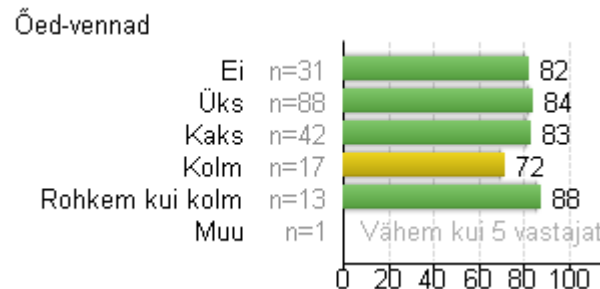
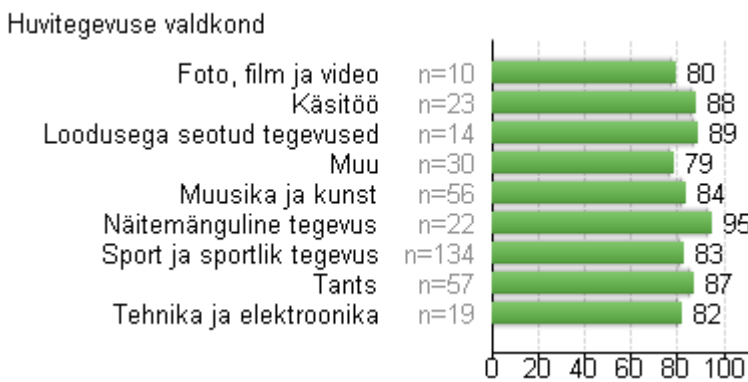
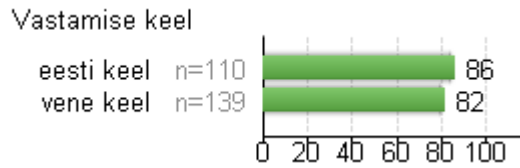
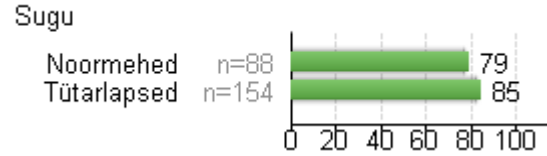


- ✓ Noored, kelle emal/hooldajal on madal haridustase ning noored, kes õpivad kutsekoolis või töötavad täiskoormusega, tunnevad, et juhendajad arvestavad nendega vähem.
- ✓ Foto, filmi ja video valdkonnas tegutsevad noored andsid võrreldes teistega madalama hinnangu.
- ✓ Kõrge hinnangu andsid noored, kellel on rohkem kui kolm õde/venda.

Huvitegevus

Hinnangud sotsiaalse keskkonna teemaploki küsimusele „Minu probleeme märgatakse, mind kuulatakse ära ja antakse nõu“ taustatunnuste alusel

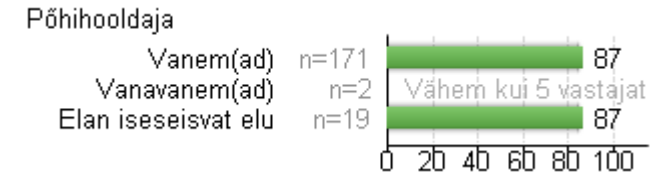
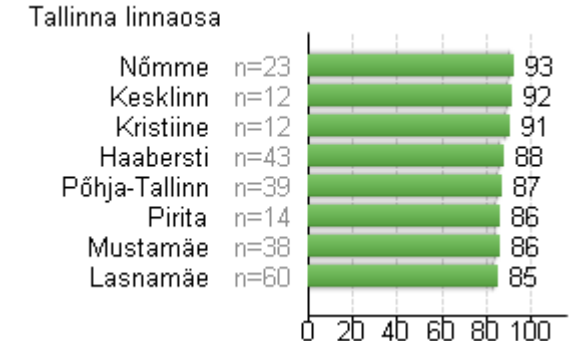
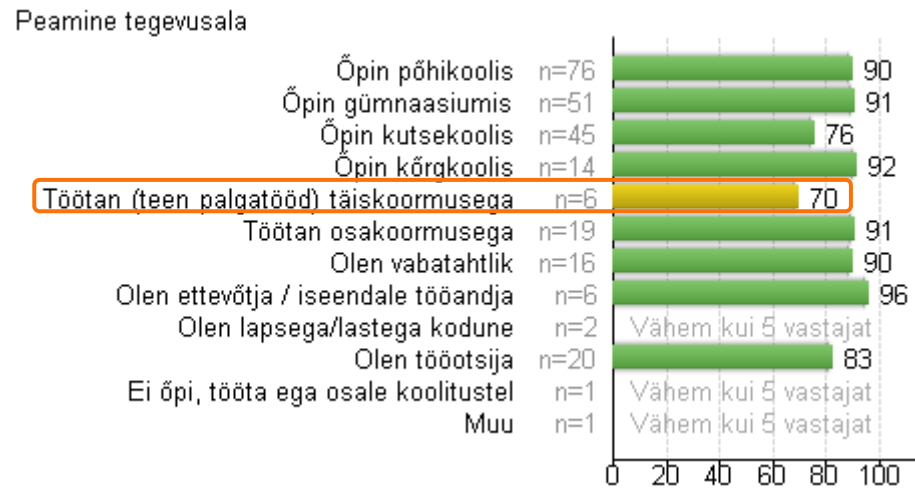
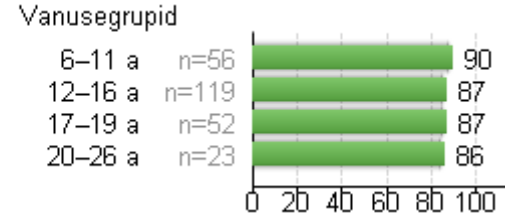
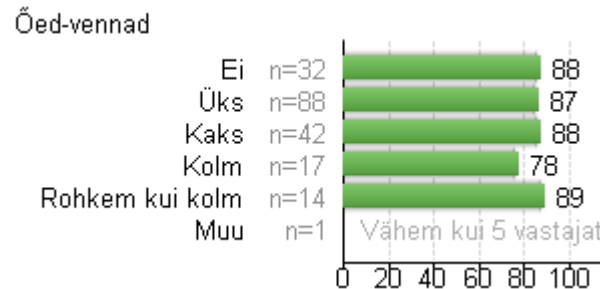
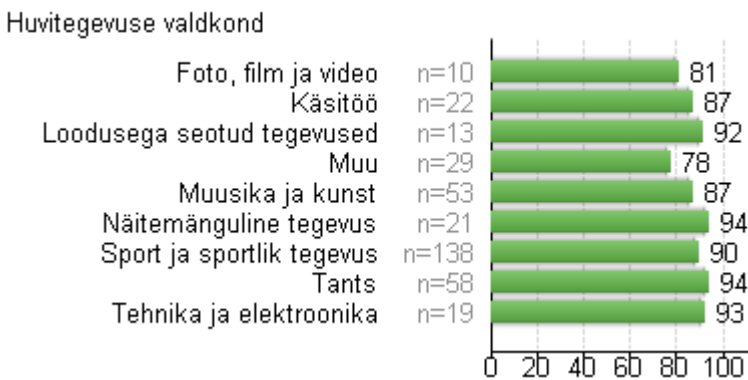
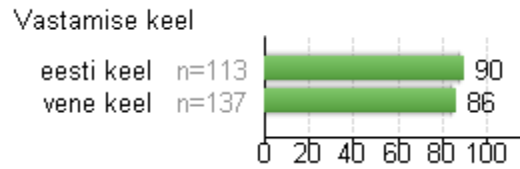
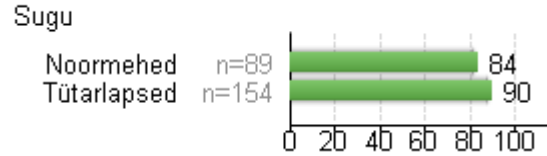
83



- ✓ Noored, kelle emal/hooldajal on madal haridustase andsid madalamaid hinnanguid võrreldes vastajatega, kelle emal/hooldajal on kõrgem haridustase.
- ✓ Samuti andsid madalamaid hinnanguid ka kutsekoolis õppivad ning täiskoormusega töötavad noored.

Huvitegevus

Hinnangud sotsiaalse keskkonna teemaploki küsimusele „**Minu suhted teiste osalejatega on/olid head**“ taustatunnuste alusel

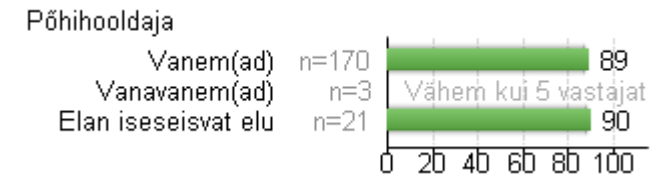
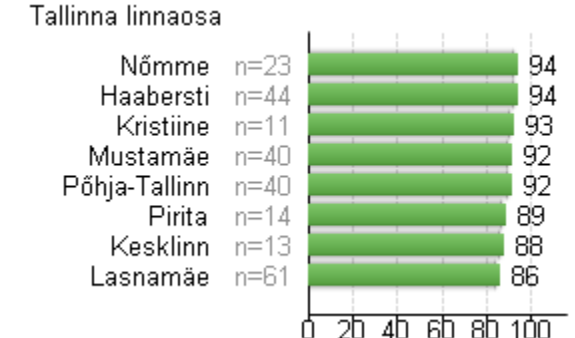
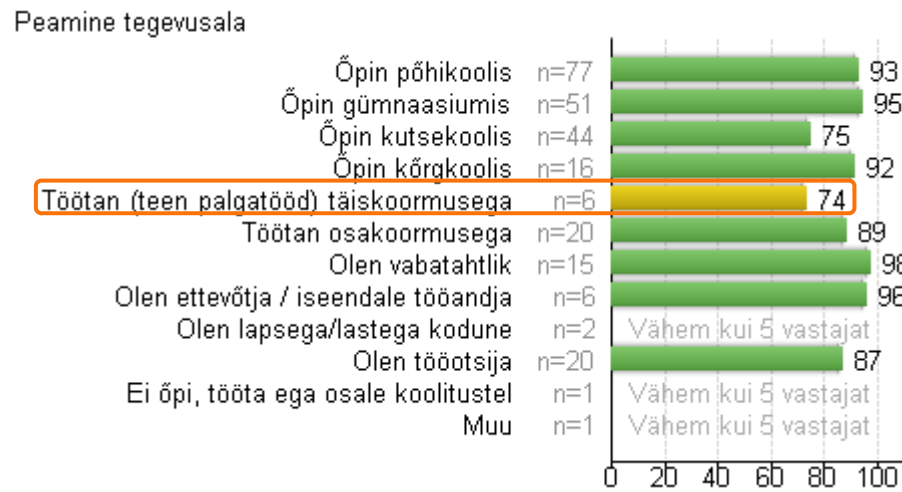
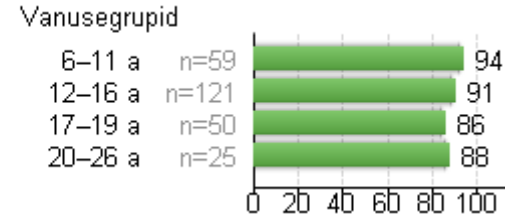

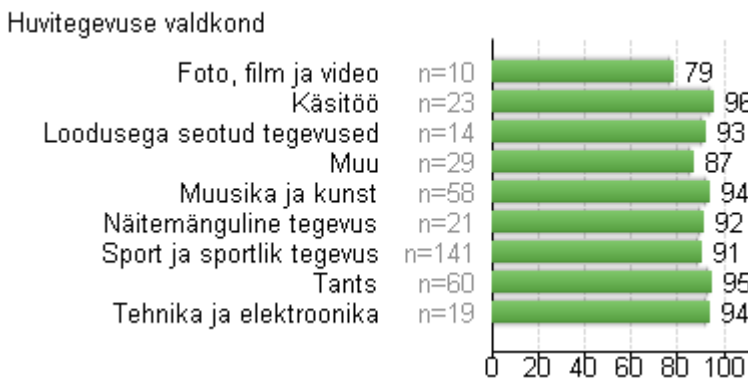
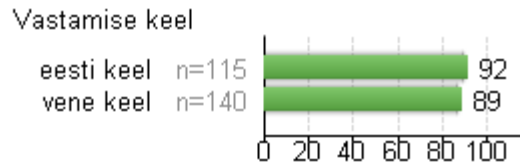
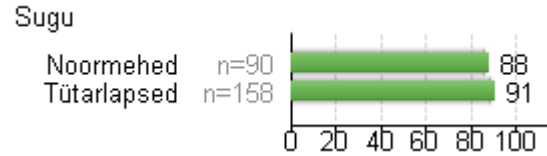


✓ Üldiselt on noortel suhted teiste osalejatega kas head või suurepärased.



Huvitegevus

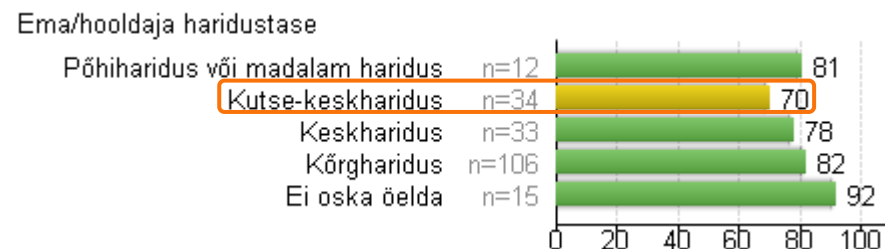
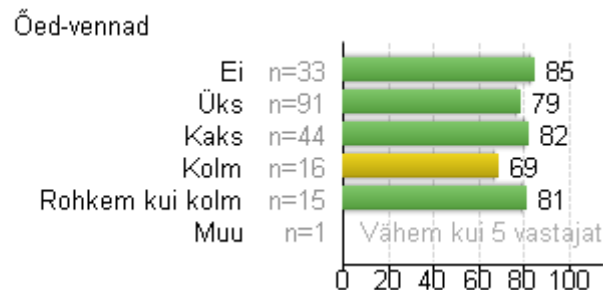
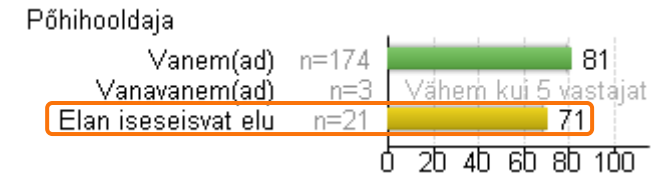
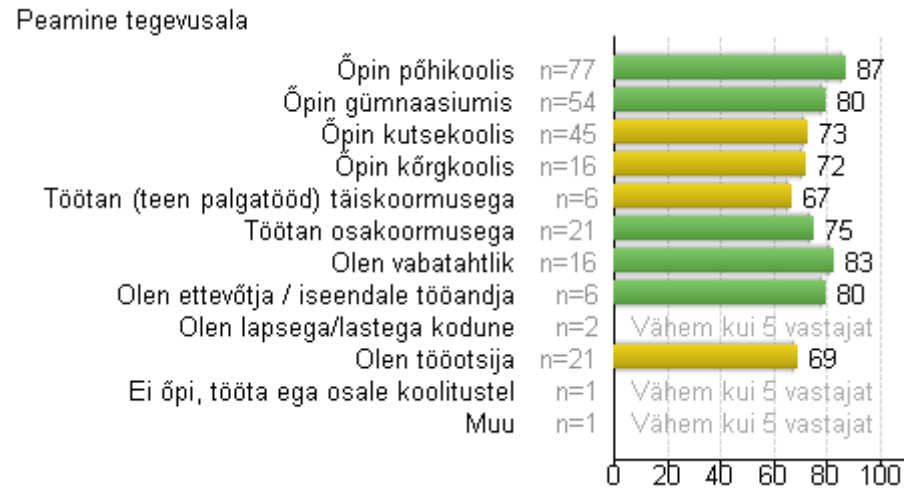
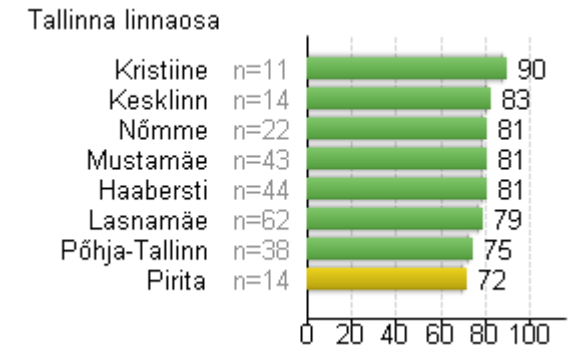
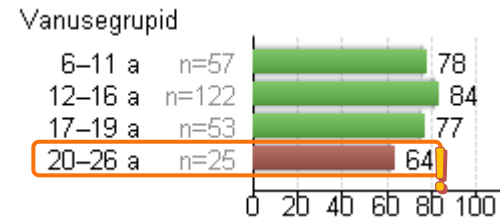
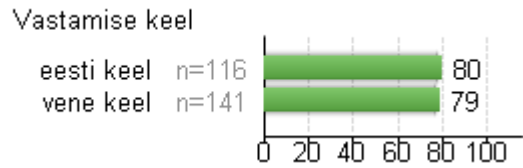
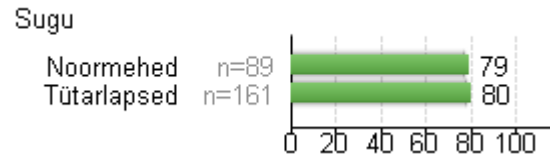
Hinnangud sotsiaalse keskkonna teemaploki küsimusele „Suhted juhendajaga on head“ taustatunnuste alusel



✓ Üldiselt on noortel suhted juhendajaga head. Mõnevõrra madalam hinnang täiskoormusega töötavatel noortel.

Huvitegevus

Hinnangud tajutud tulemuse/kasulikkuse teemaploki küsimusele „Olen leidnud osalejate seast uusi kaaslasi või sõpru“ taustatunnuste alusel

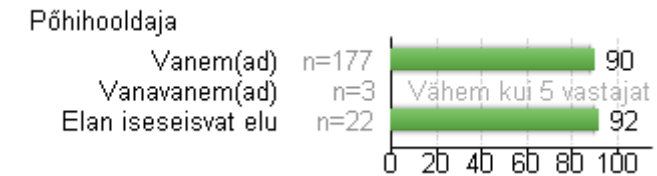
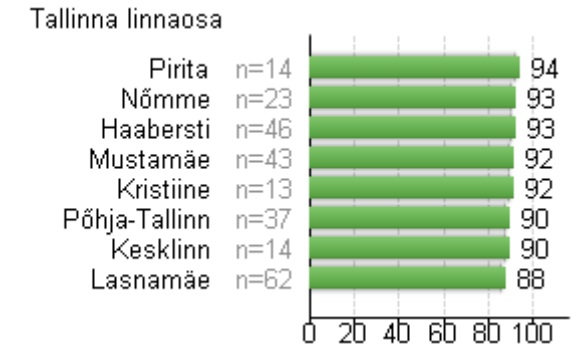

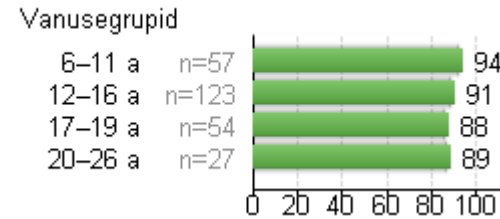
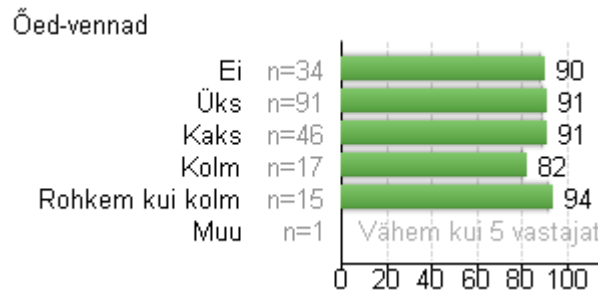
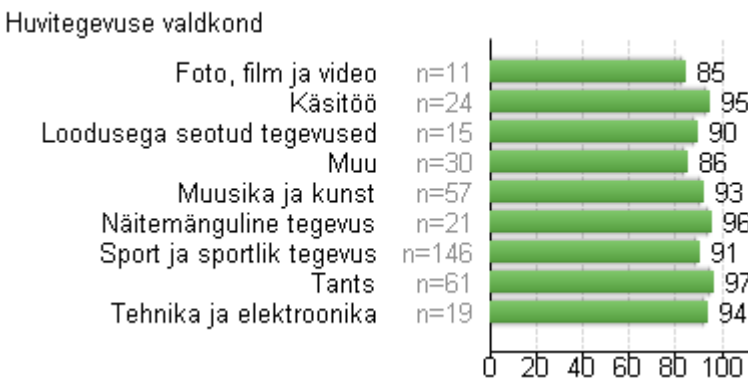
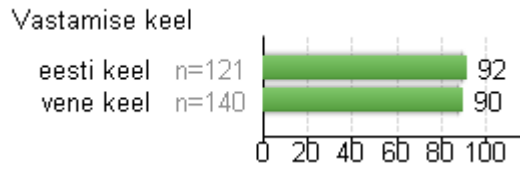
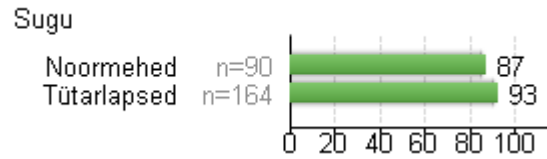


- ✓ Noored vanuses 20-26 tunnevad, et nad ei leia osalejate seast uusi kaaslasi või sõpru.
- ✓ Madalama hinnangu andsid ka noored, kelle ema/hooldaja on omandanud ainult kutse-keskhariduse ning noored, kes elavad iseseisvat elu.
- ✓ Foto, filmi, video, käsitöö, muusika ja kunsti valdkonna noored andsid madalamaid hinnanguid võrreldes teiste huvitegevuse valdkondadega.


Huvitegevus

Hinnangud tajutud tulemuse/kasulikkuse teemaploki küsimusele „Olen midagi uut õppinud, teada saanud või uue oskuse omandanud“ taustatunnuste alusel

91

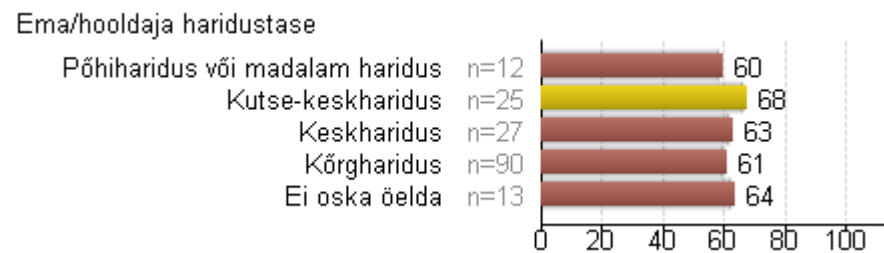
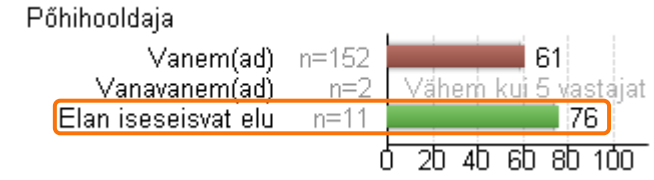
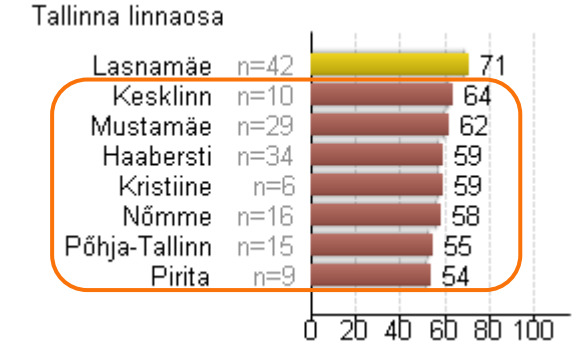
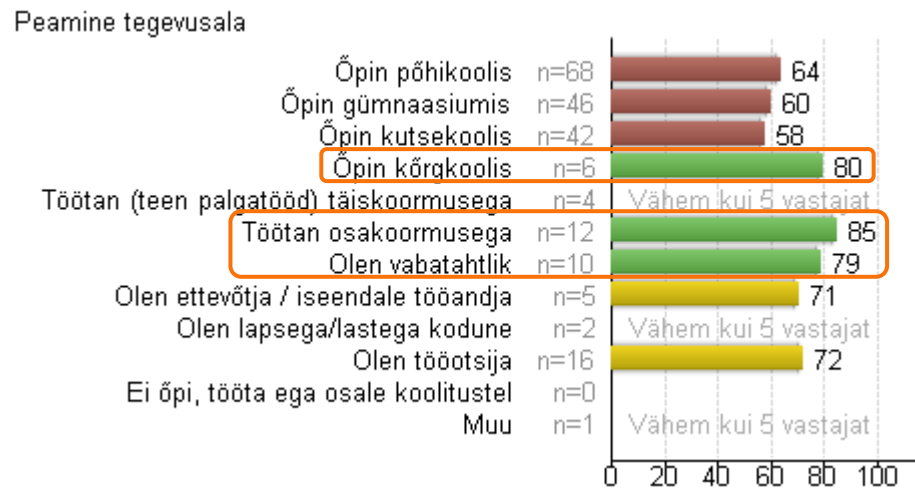
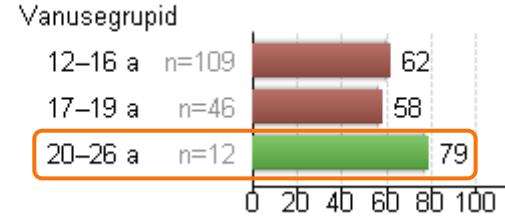
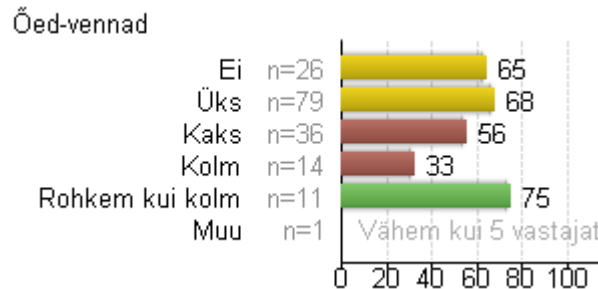
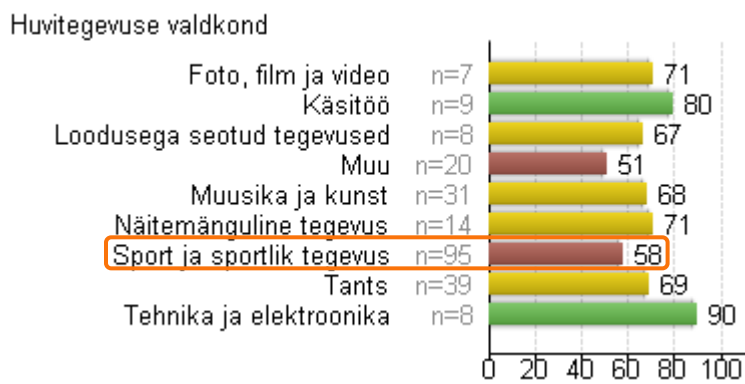
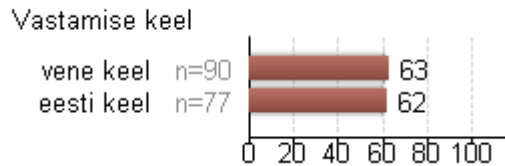
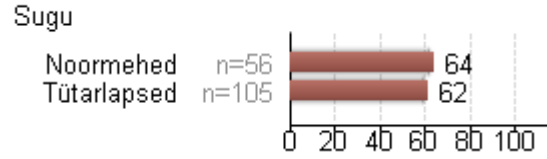


✓ Üldiselt on noored huvitegevusest midagi uut õppinud, teada saanud või omandanud uue oskuse.



Huvitegevus

Hinnangud tajutud tulemuse/kasulikkuse teemaploki küsimusele „Olen saanud tegevusi/üritusi ise algatada või läbi viia“ taustatunnuste alusel


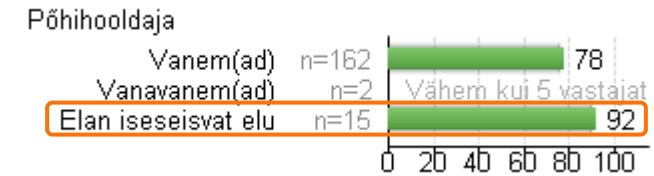
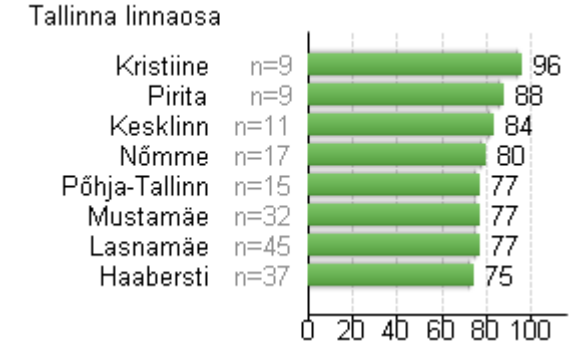
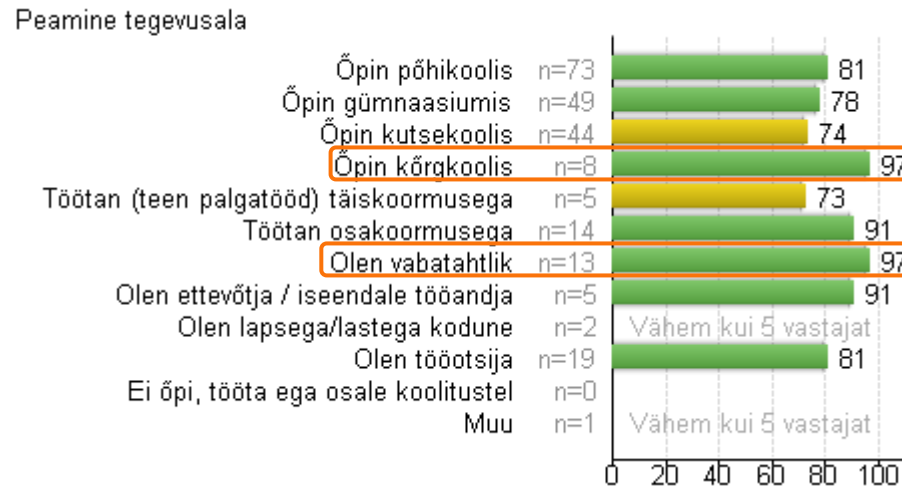
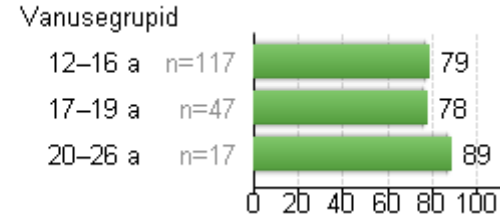
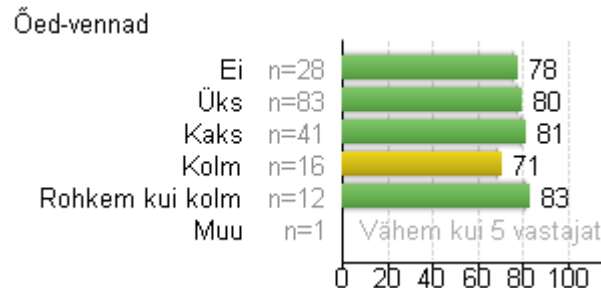
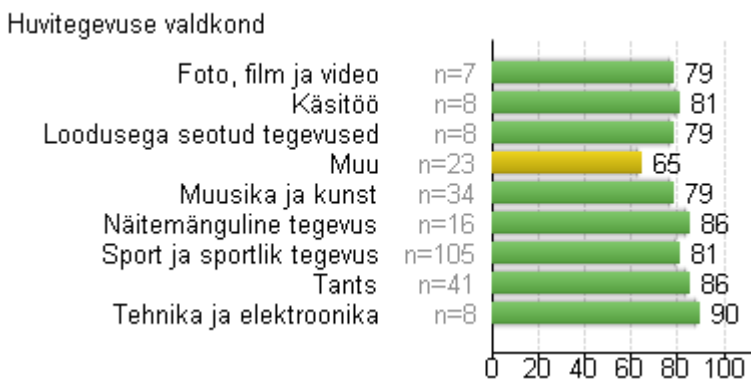
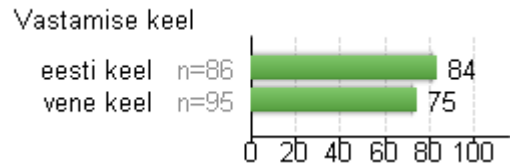
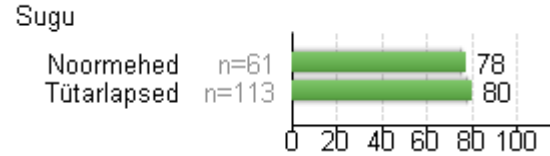


- ✓ Noored, kes elavad iseseisvat elu ning noored vanuses 20-26 a on saanud tegevusi/üritusi ise algatada.
- ✓ Samuti on saanud algatada kõrgkoolis õppivad, täiskoormusega töötavad ning vabatahtlikud.
- ✓ Enamikes linnaosades elavad noored on andnud väga madala hinnangu antud küsimusele.
- ✓ Eriti madala hinnangu on andnud spordiga tegelevad noored.

Huvitegevus

Hinnangud tajutud tulemuse/kasulikkuse teemaploki küsimusele „Olen saanud ürituste või tegevuste korraldamisel osaleda“ taustatunnuste alusel

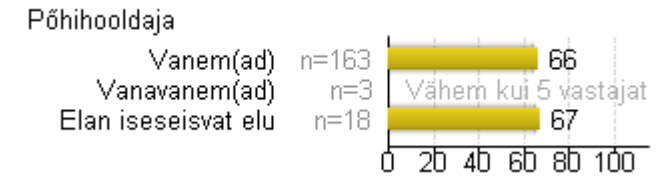
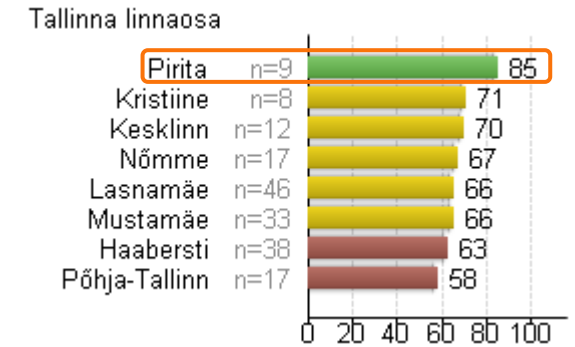

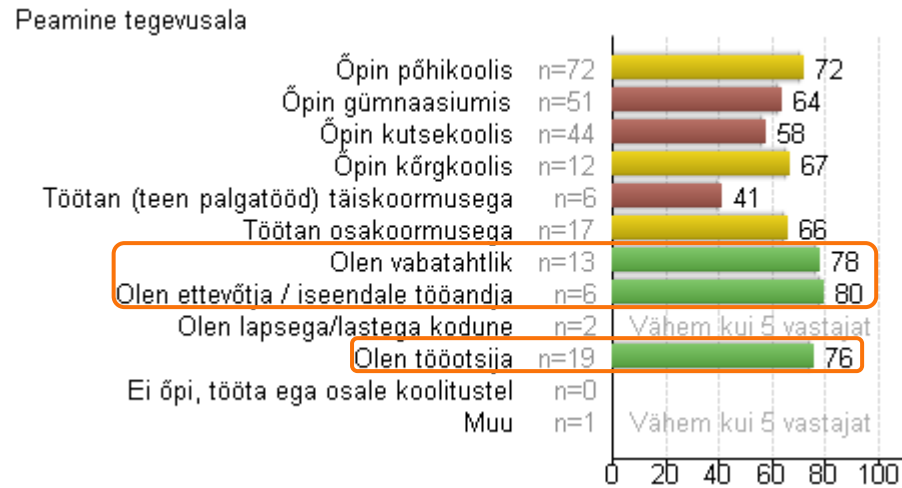
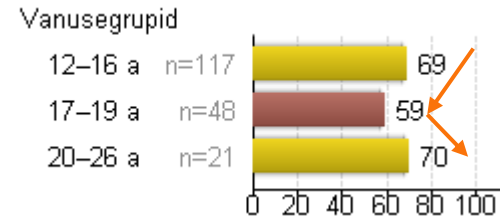
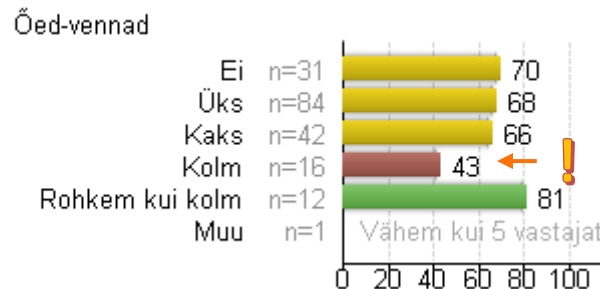
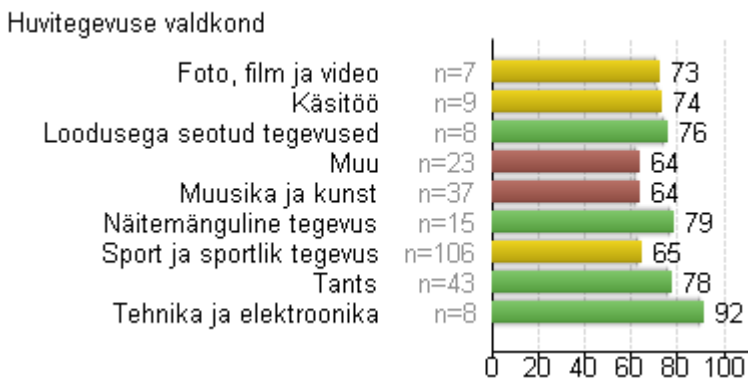
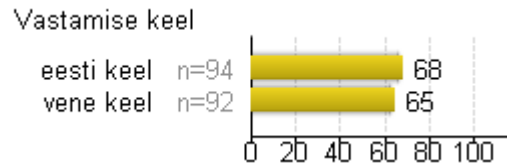
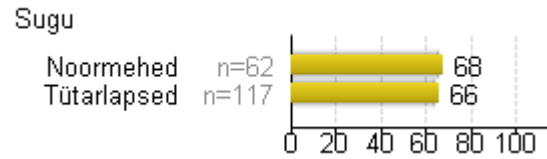
79



- ✓ Iseseisvat elu elavad noored on saanud tunduvalt rohkem ürituste või tegevuste korraldamisel osaleda kui vanematega elavad.
- ✓ Kõrge hinnangu on andnud ka vabatahtlikud ning kõrgkoolis õppivad noored.
- ✓ Üldiselt on noored saanud ürituste või tegevuste korraldamisel osaleda.

Huvitegevus

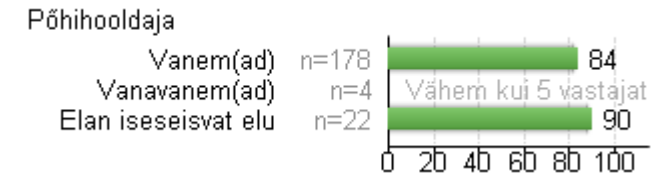
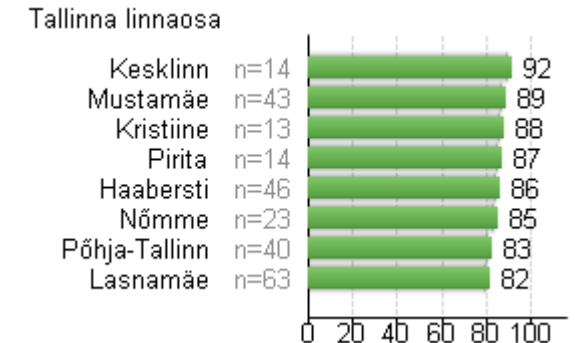

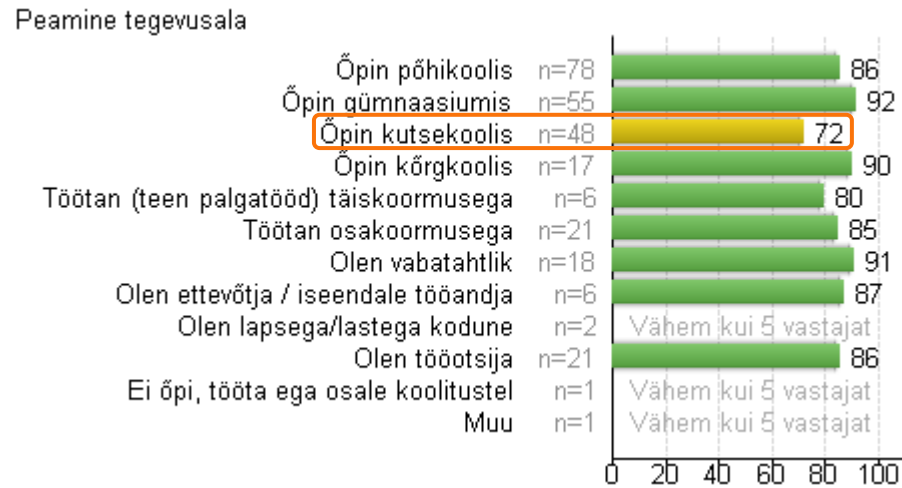
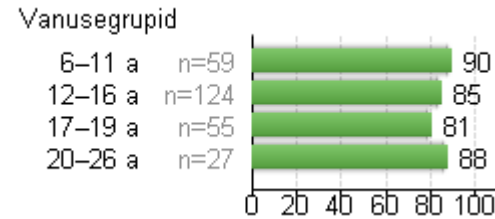

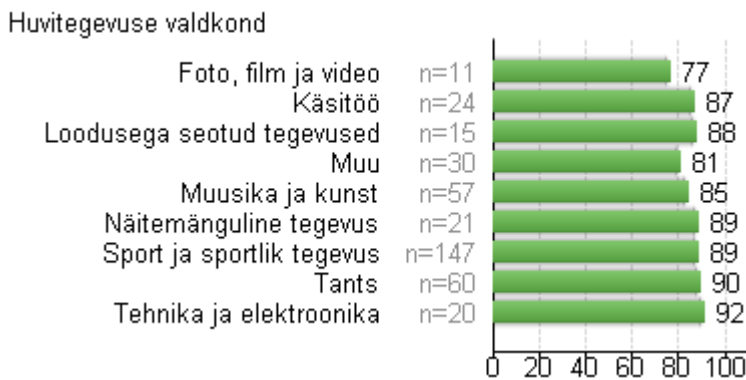
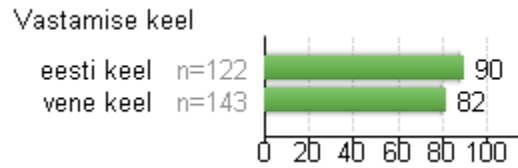
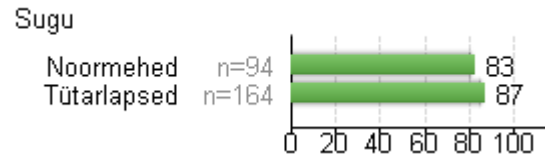
Hinnangud tajutud tulemuse/kasulikkuse teemaploki küsimusele „Olen teinud juhendajatele ettepanekuid“ taustatunnuste alusel



- ✓ Noored, kelle emal/hooldajal on haridustase kõrgem, teevad juhendajatele rohkem ettepanekuid.
- ✓ Noored vanuses 17-19 teevad märkimisväärselt vähem ettepanekuid kui noored vanuses 12-16 ning 20-26.
- ✓ Vabatahtlikud, ettevõtjad ning töötisjad teevad rohkem ettepanekuid.
- ✓ Pirita linnaosas on antud kõrge hinnang antud küsimusele.

Huvitegevus

Hinnangud tajutud tulemuse/kasulikkuse teemaploki küsimusele „Osalemine on/oli minu jaoks huvitav/oluline“ taustatunnuste alusel

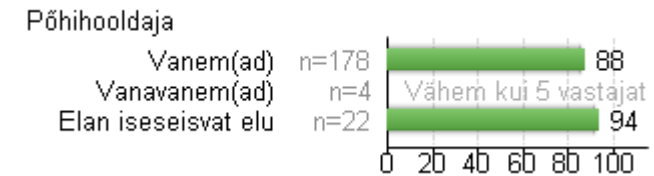
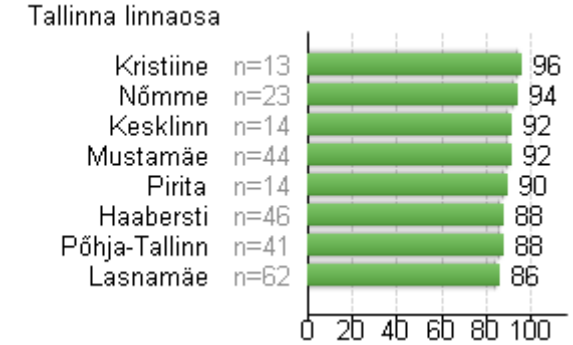
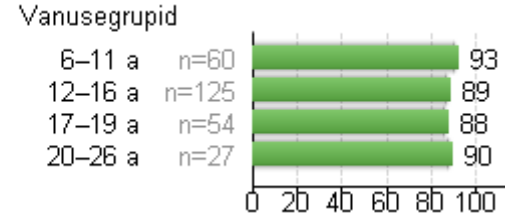
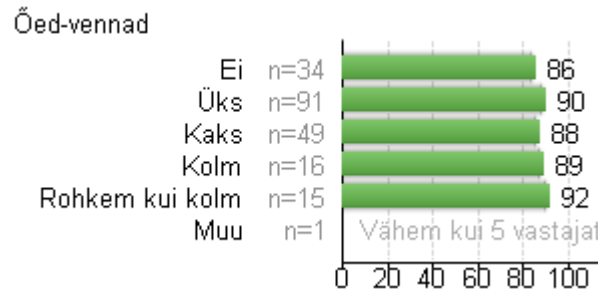
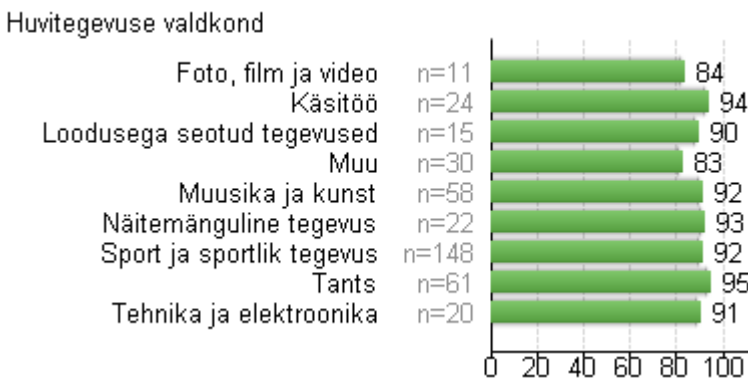
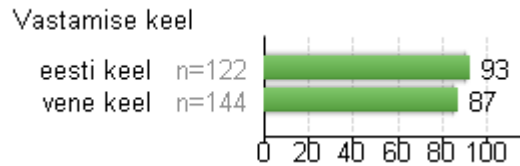
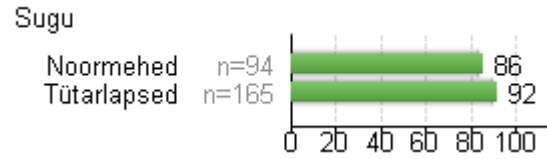


- ✓ Huvitegevuses osalemise olulisusele andsid madalamaid hinnanguid noored, kes õpivad kutsekoolis ja noored, kelle emal/hooldajal on madal haridustase.
- ✓ Üldiselt oli noortele huvitegevuses osalemine huvitav/oluline.


Huvitegevus

Hinnangud üldise rahulolu teemaploki küsimusele „Olen üldiselt rahul huvitegevusega, kus osalen/osalesin“ taustatunnuste alusel

90



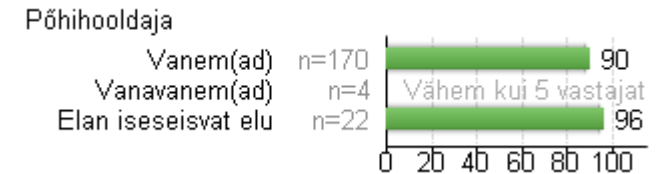
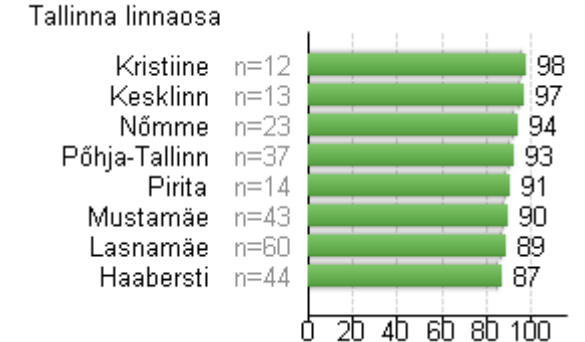

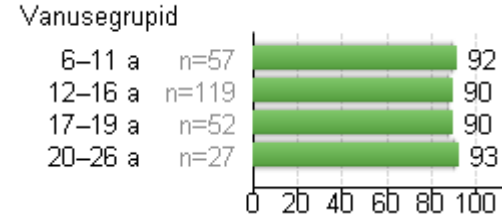

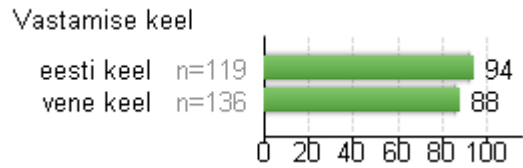
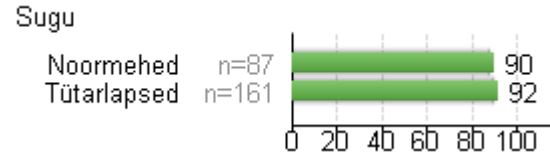
✓ Noored on üldiselt rahul huvitegevusega, kus osalesid või osalevad siiani.



Huvitegevus

Hinnangud soovitamise teemaploki küsimusele „Soovitaksin seda huvitegevust teistele“ taustatunnuste alusel

91



✓ Noored üldiselt soovitaksid enda huvitegevust teistele.

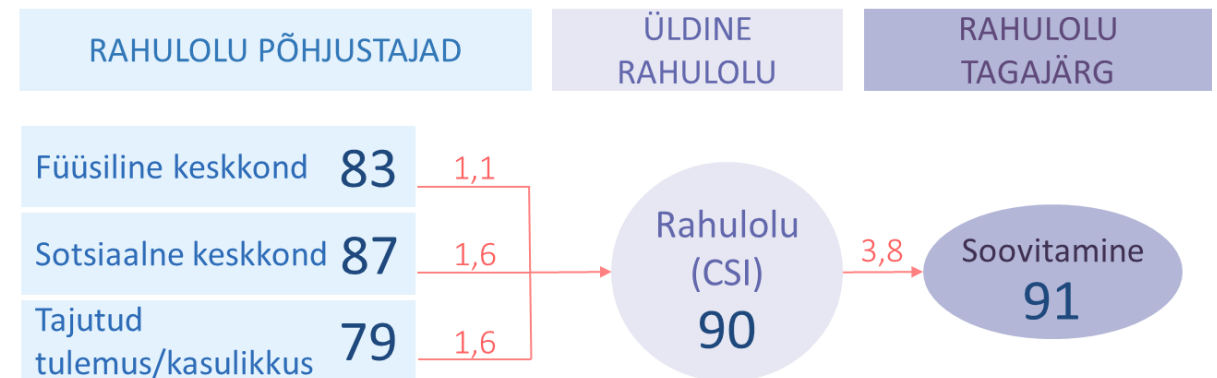
Huvitegevus

Noored vanuses 7–26 aastat hindasid 17 küsimust huvitegevuse kohta. Neist 15 küsimust oli jaotatud kolme teemaplokki: füüsiline keskkond, sotsiaalne keskkond ja tajutud tulemus või kasulikkus. Eraldi küsiti hinnangut üldise rahulolu ja soovitamise kohta.

RAHULOLUMUDEL

Kõige rohkem avaldab mõju huvitegevuse üldise rahulolu hinnangu kujunemisele:

- ✓ Sotsiaalne keskkond – kui rahulolu sotsiaalse keskkonnaga ↑5 punkti võrra, siis üldine rahulolu ↑1,6 punkti võrra;
- ✓ Tajutud tulemus/kasulikkus – kui rahulolu tajutud tulemuse/kasulikkusega ↑5 punkti võrra, siis üldine rahulolu ↑1,6 punkti võrra.



Huvitegevus

RAHULOLUMUDEL

Suurima suhtelise mõjuga on tajutud tulemus/kasulikkuse ning sotsiaalse keskkonna küsimused. Huvitegevuses osalevate noorte rahulolu tagamiseks on tähtsad aspektid:

- ✓ Teadmiste / oskuste omandamine (10,14%)
- ✓ Huvitavus ja olulisus (8,75%)
- ✓ Juhendaja meeldivus / pädevus (8,72%)
- ✓ Suhted juhendajaga (8,62%)

Tegur	Cronbachi kordaja	Küsimus	Hinnang	Suht. mõju
Füüsiline keskkond	0,86	Kohalejõudmise mugavus/lihtsus	82	5,83%
		Tegevuse toimumisaeg	83	6,40%
		Tegevusvahendid ja materjalid	85	6,41%
		Toimumiskoha ruumid	84	6,91%
Sotsiaalne keskkond	0,90	Juhendaja meeldib mulle/teeb oma tööd hästi	90	8,72%
		Juhendajad arvestavad minu soovide ja arvamustega	82	7,01%
		Minu probleeme märgatakse, mind kuulatakse ära ja antakse nõu	83	6,55%
		Minu suhted teiste osalejatega on/olid head	88	6,36%
		Suhted juhendajaga on head	90	8,62%
Tajutud tulemus/kasulikkus	0,80	Olen leidnud osalejate seast uusi kaaslasi või sõpru	80	5,10%
		Olen midagi uut õppinud, teada saanud või uue oskuse omandanud	91	10,14%
		Olen saanud tegevusi/üritusi ise algatada või läbi viia	62	4,26%
		Olen saanud ürituste või tegevuste korraldamisel osaleda	79	5,21%
		Olen teinud juhendajatele ettepanekuid	67	3,74%
		Osalemine on/oli minu jaoks huvitav/oluline	86	8,75%
Soovitamine		Soovitaksin seda huvitegevust teistele	91	-
Üldine rahulolu		Olen üldiselt rahul huvitegevusega kus osalen/osalesin	90	-

“Kas midagi võiks selle huvitegevuse juures teisiti olla?”

- Kommentaaride koguarv
n = 62
- Kiitvaid kommentaare, mis väljendasid tegevuse, juhendajate või ruumidega rahulolu
n = 34 (55%)

Välja toodud parenduskohad / kriitika

Tegevuses osalemine võiks olla odavam x4

Vanuserühmad peaksid olema paremini eristatud x3

Tunnid võiksid sagedamini toimuda x3

Õpetaja suhtumine õpilastesse võiks olla parem x2

Vajadus kaasaegsemate ruumide järele x2

Tunnid võiksid olla pikema kestusega

Sooviks tegevustes osaleda koos sõpradega

Kasutada võiks kaasaegsemad meetodeid

Osaleda võiks vähem inimesi

Vaja oleks paremat infrastruktuuri, et huvitegevuse toimumiskohta jõuda

Sooviks, et treenerid oleksid professionaalsemad

Osalejate soovidega võiks rohkem arvestada

SISSEJUHATUS	2
METOODIKA	4
TULEMUSTE KOONDÜLEVAADE	9
UURINGU TULEMUSED NOORSOOTÖÖ TEGEVUSTE ALUSEL	19
Huvitegevus	19
Huviharidus	45
Avatud noorsootöö	69
Noortelaagrid	94
Noortemalevad	119
Osalus- või esinduskogud	142
Noorteühingud või -ühendused	167
Noorteprojektid	190
Noorsootöö tegevustes mitteosalemine	213
Noorteinfo	216
KOKKUVÕTE	226

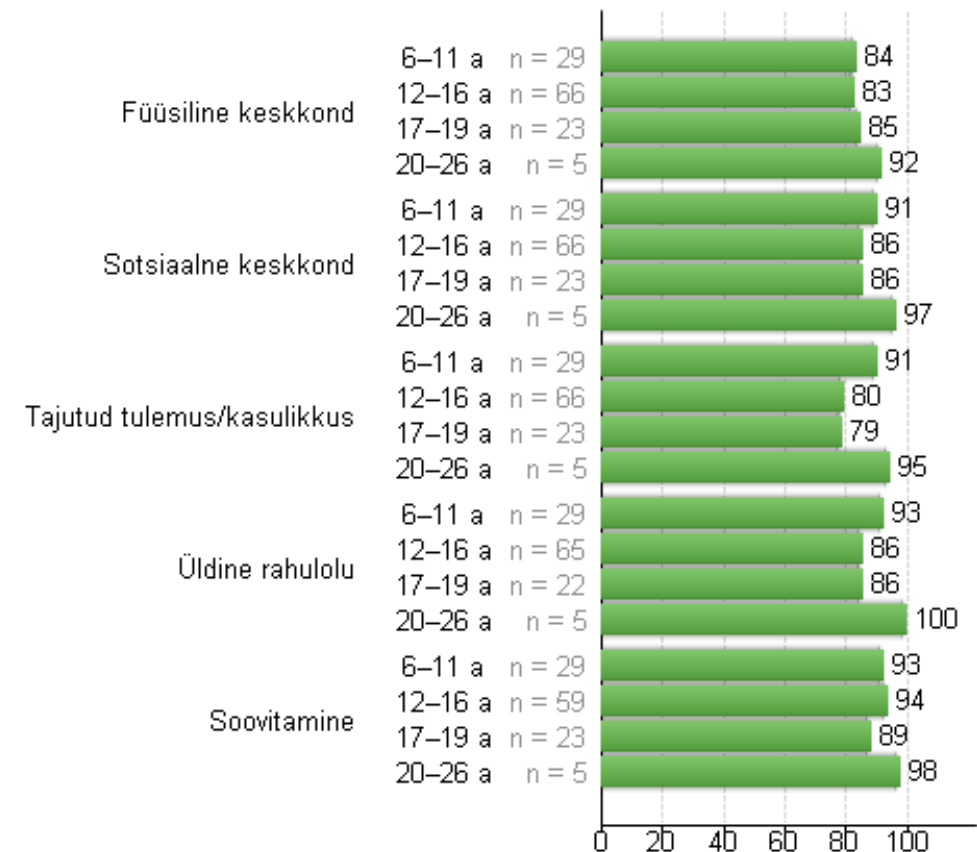
Huviharidus*

Järgnevalt antakse ülevaade **huvihariduses** osalejatest, osalemise põhjustest ja rahuloluhinnangutest ning neil andmetel põhinevatest järeldustest Tallinna linnas.

Huvihariduses osales 7–26 aastastest noortest 162 noort (32%) ja 125 noort (25%) andis tegevusele oma hinnangu.

- ✓ Küsitlusele vastanud Tallinna linna noored on **üldiselt väga rahul huviharidusega**, milles nad osalevad: keskmise hinnanguna on tulemus **86 punkti 100-st**.

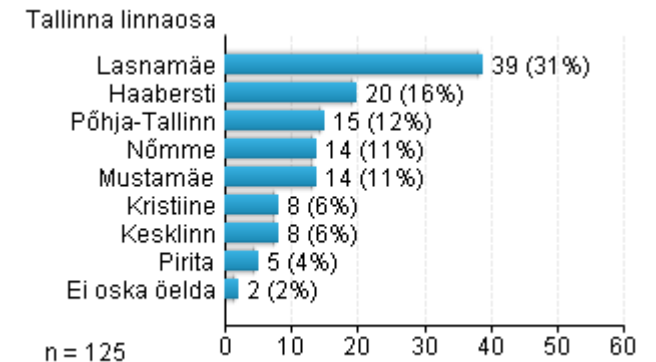
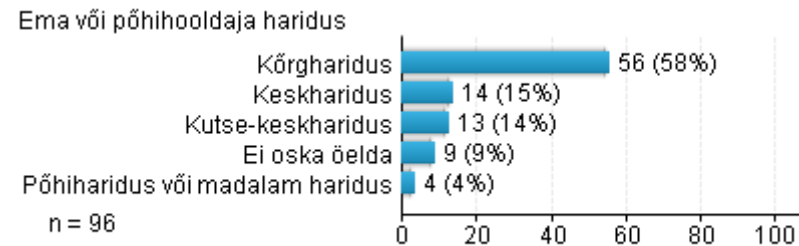
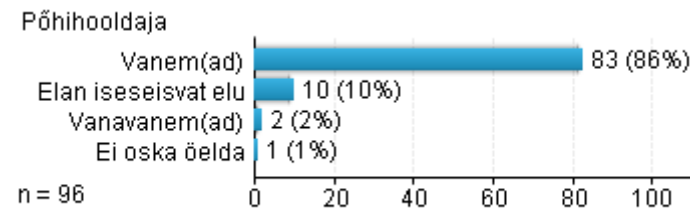
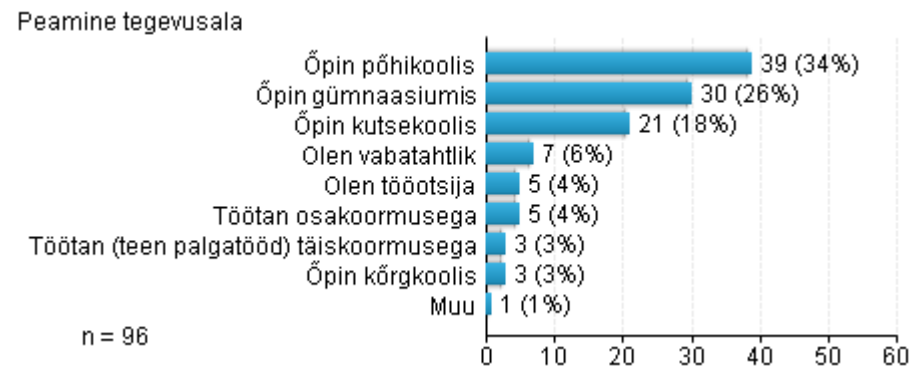
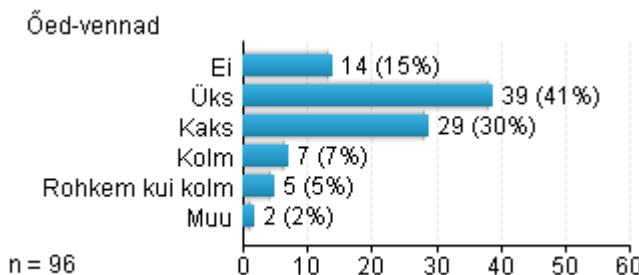
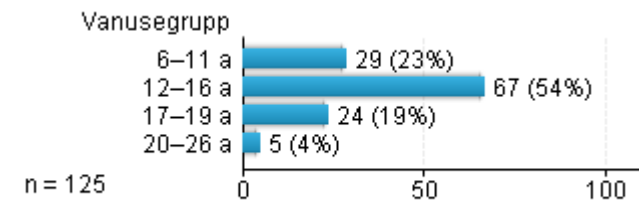
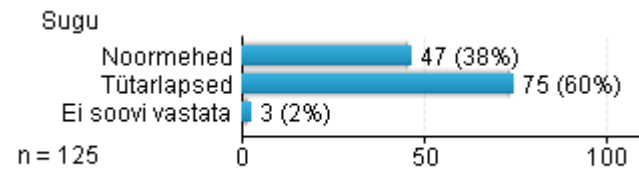
Keskmesed hinnangud teemaplokkidele vanusegruppide alusel



*Noorte huviharidus on pikaajaline ja formaalne süvendatud teadmiste ja oskuste omandamine valitud huvialal. Huvitegevus tähendab lühiajalist juhendatud tegelemist huvialaga vaba tahte alusel sõltumata tasemeõppest ja tööst. Küsimustikus eristati noorte jaoks valiku tegemiseks neid tegevusi järgmiselt: huviharidus (nt muusikakool, spordikool); huvitegevus (nt huviring, spordi- vm klubi).

Huviharidus

Vastajate jaotus taustatunnuste alusel

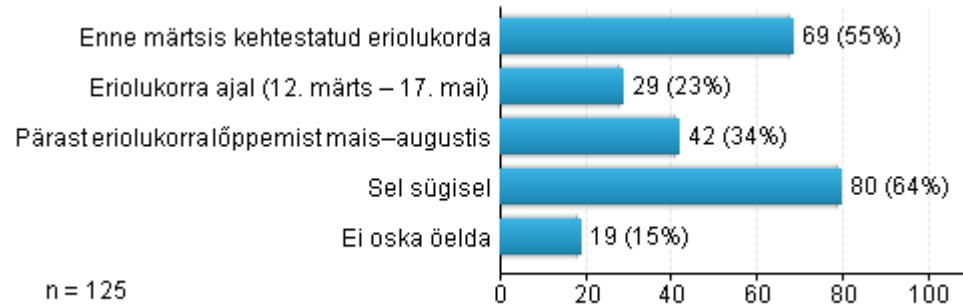


Rohkem esindatud on:

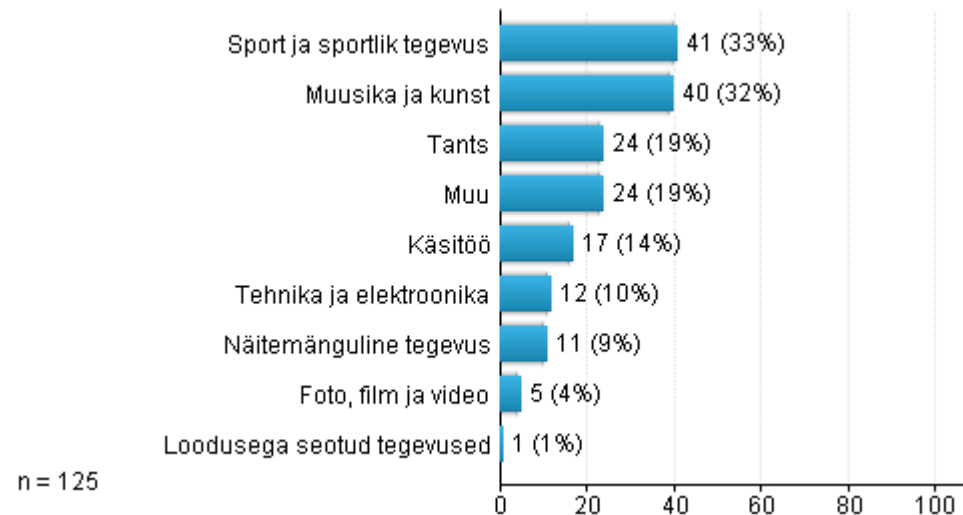
- ✓ Tütarlapsed
- ✓ 12–16 aastased vastajad
- ✓ Põhikoolis õppijad
- ✓ Vastajad, kes elavad Lasnamäel
- ✓ Vastajad, kellel on üks õde või vend

Huviharidus

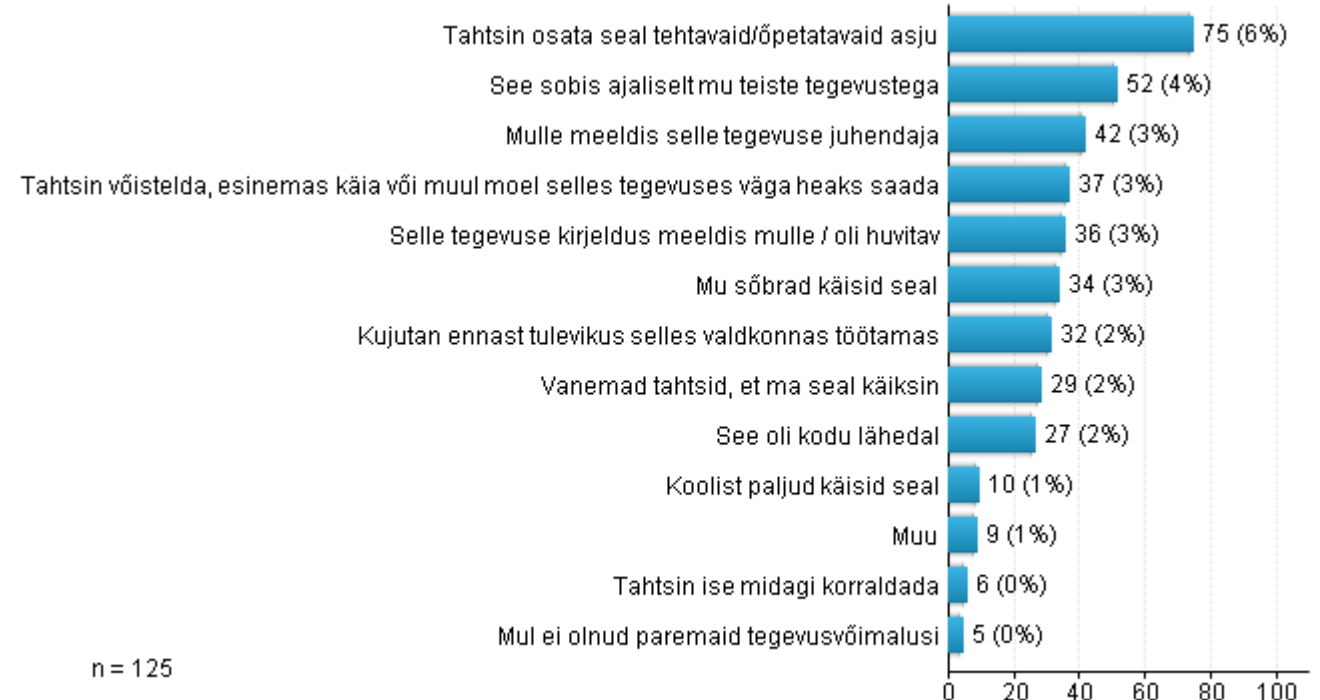
Vastajate osalemine huvikoolis



Vastajate osalemine huvikooli valdkondades



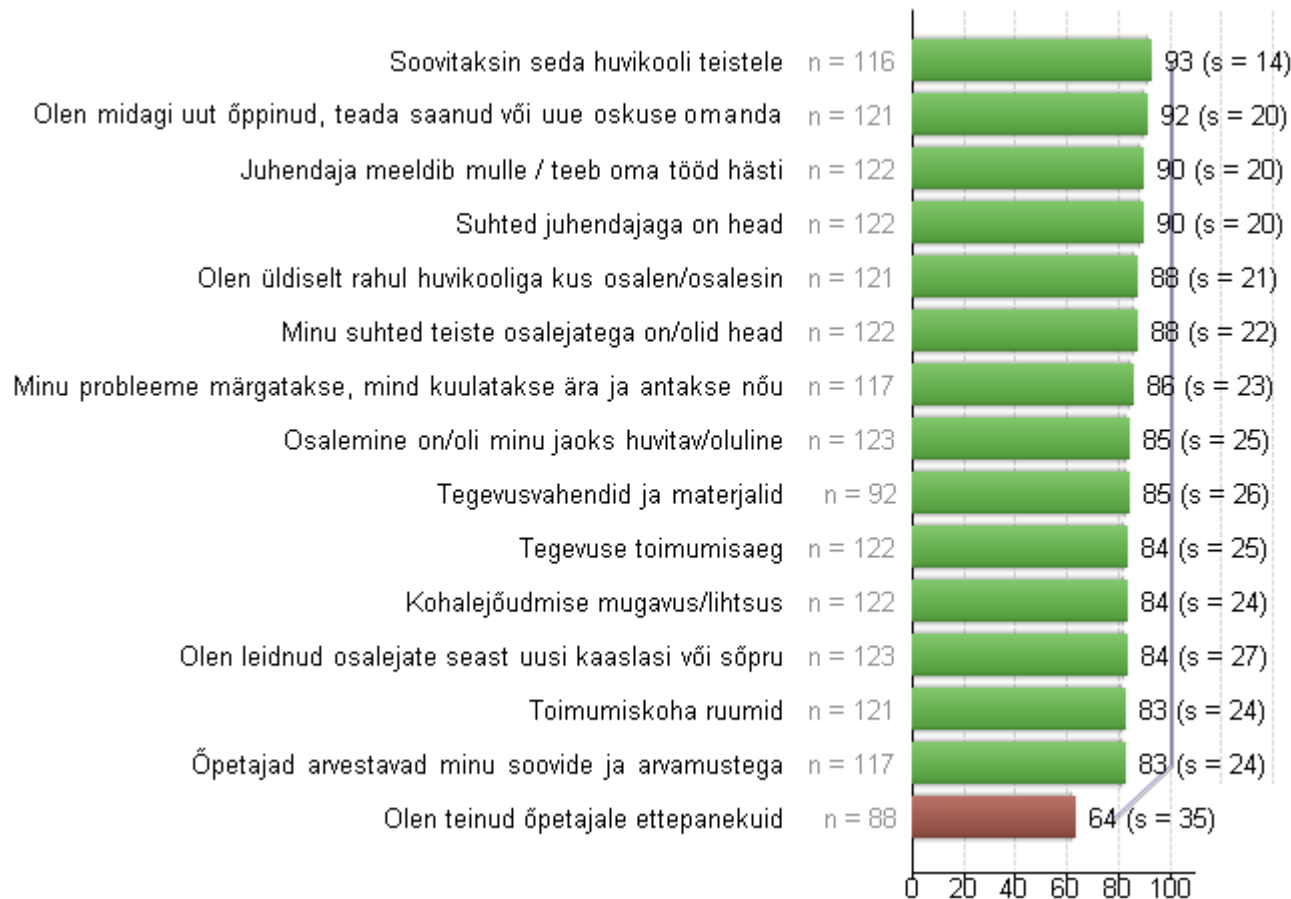
Huvikoolis osalemise peamised põhjused



- ✓ Peamiselt tegelevad noored muusika, kunsti, spordi või sportliku tegevusega huvikoolis.
- ✓ Noored osalevad huvikoolis, sest soovivad osata seal õpetatavaid asju.
- ✓ Samuti nagu huvitegevuses, tõusis ka osalusaktiivsus sügisel varasemast kõrgemale tasemele.

Huviharidus

Keskmesed hinnangud küsimuste alusel



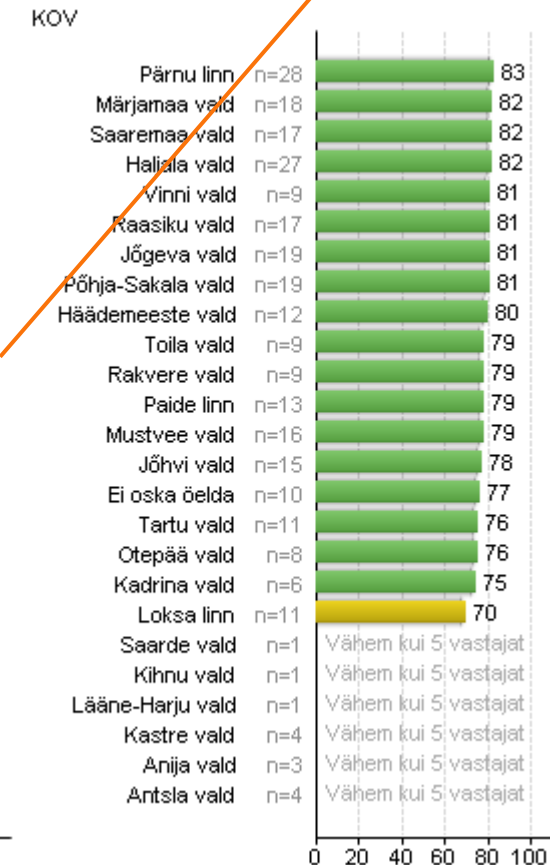
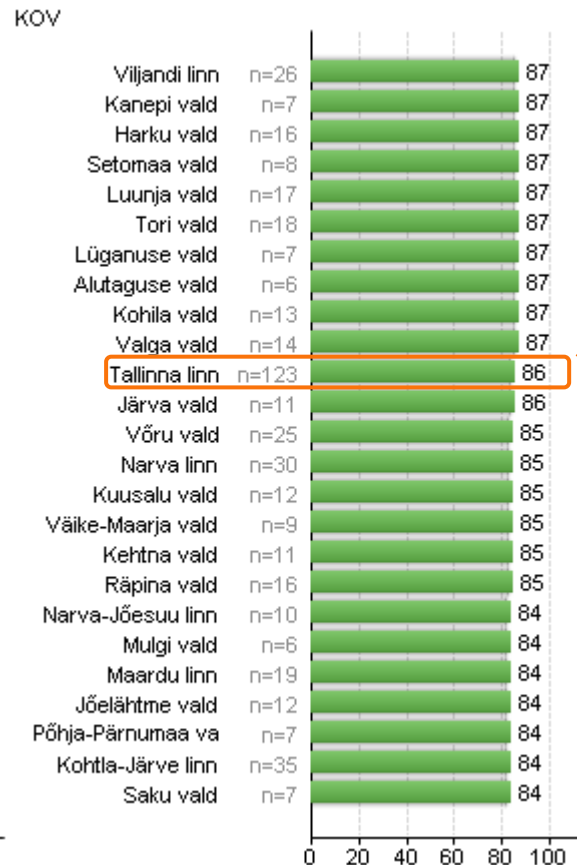
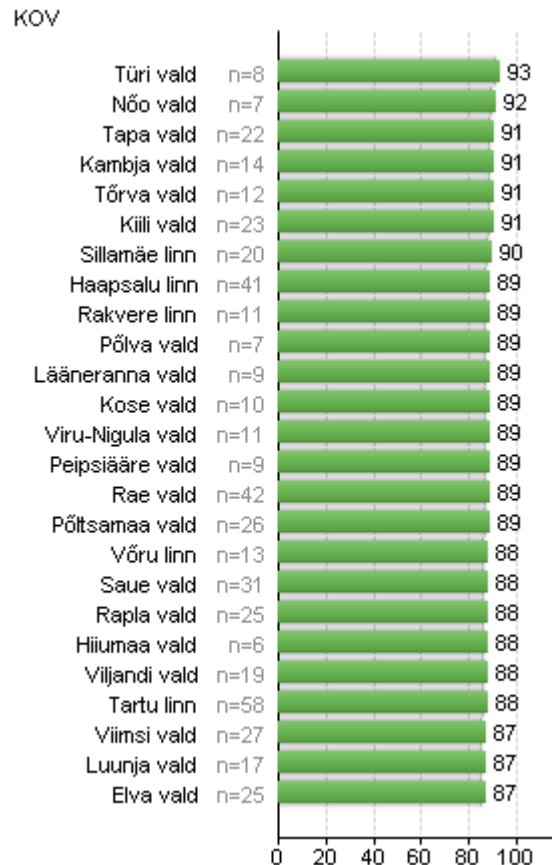
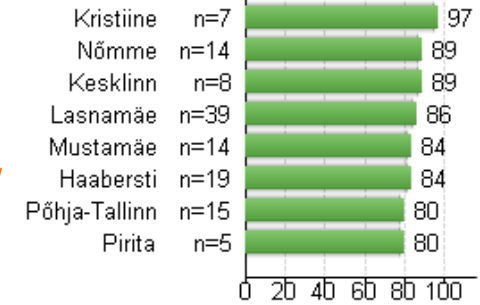
- ✓ Huviharidust hinnanud noored on üldiselt kõiki küsimusi kõrgelt hinnanud.
- ✓ Väga madalalt on noored hinnanud küsimust “Olen teinud õpetajale ettepanekuid”. Noored ei ole niivõrd aktiivsed ettepanekute tegemisel.

Huviharidus

Huvihariduse rahulolu keskmised hinnangud kohalike omavalitsuste alusel

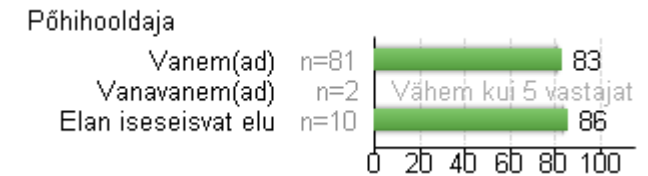
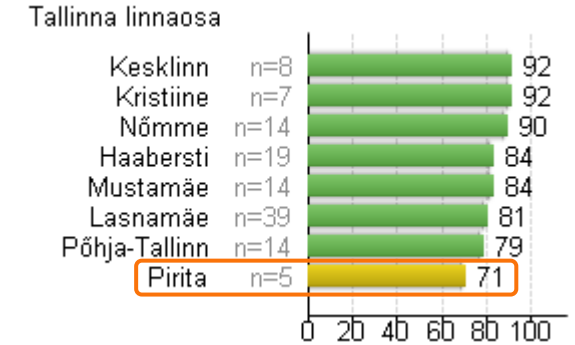
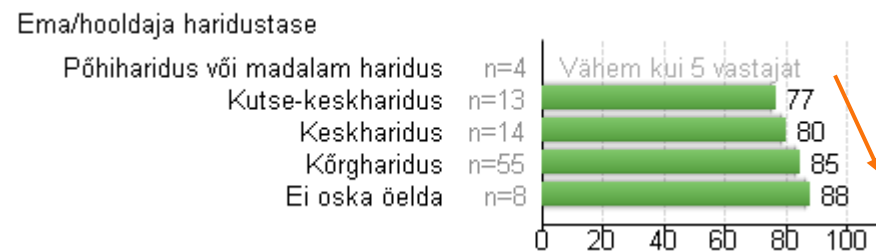


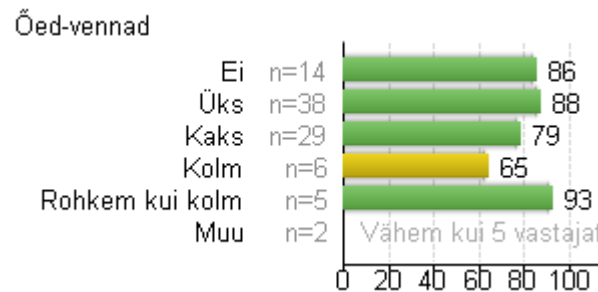
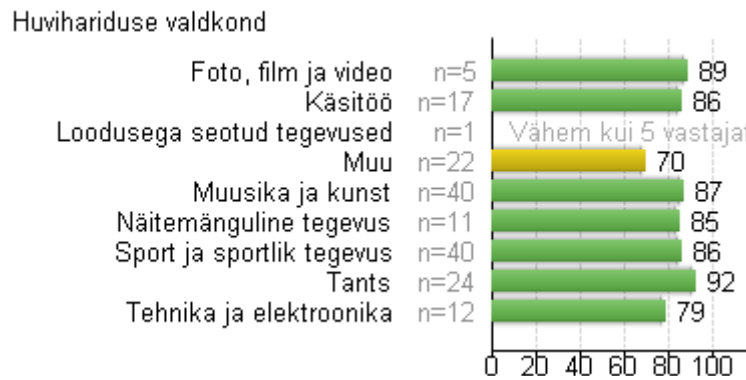
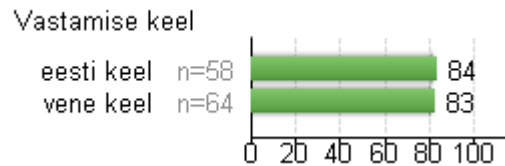
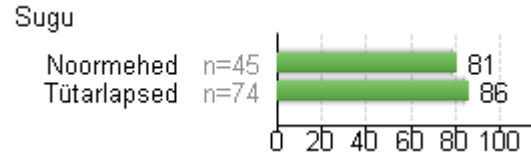
- ✓ Tallinna linna noored on hinnanud üldist rahulolu võrreldes teiste kohalike omavalitsustega keskmiselt. Väga kõrge rahulolu on Kristiine linnaosas.

Tallinna linnaosa



Huviharidus

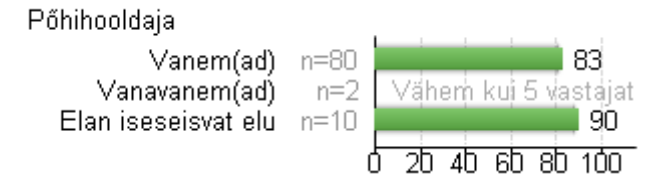
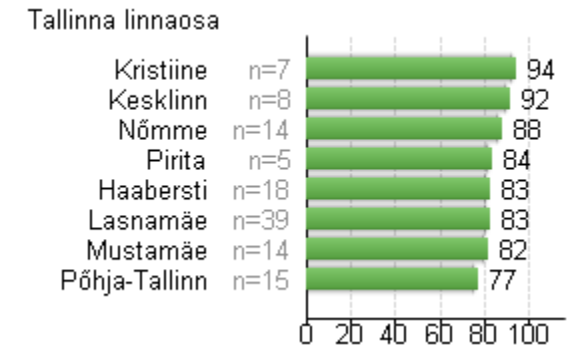
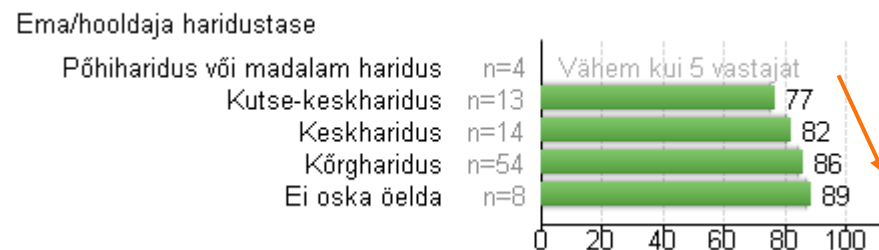

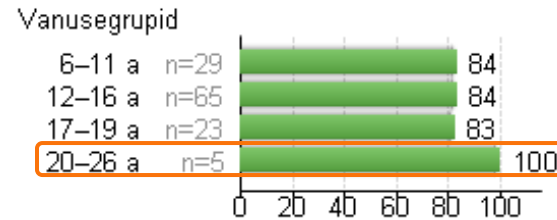
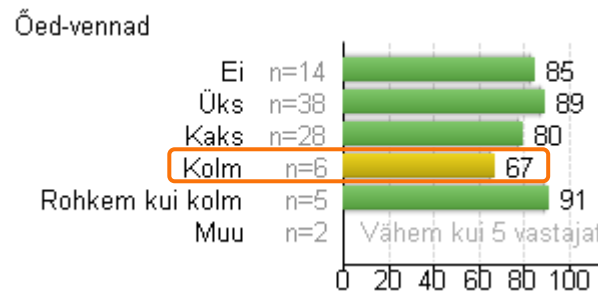
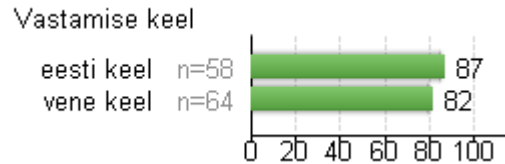
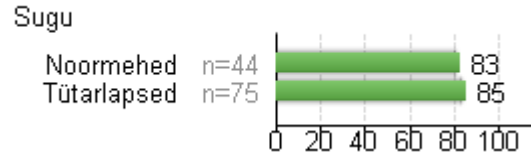
Hinnangud füüsilise keskkonna teemaploki küsimusele „Kohalejõudmise mugavus/lihtsus“ taustatunnuste alusel



- ✓ Kohalejõudmise mugavust/lihtsust on madalamalt hinnanud kutsekoolis õppivad noored.
- ✓ Noored, kelle emal/hooldajal on kõrgem haridustase, on andnud kõrgema hinnangu.
- ✓ Mõnevõrra madalama hinnangu andsid Pirita noored.

Huviharidus

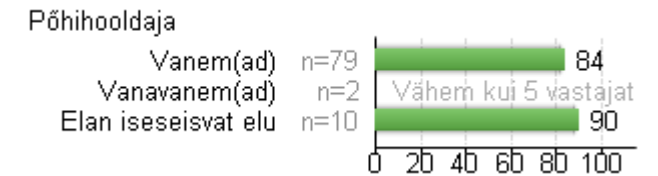
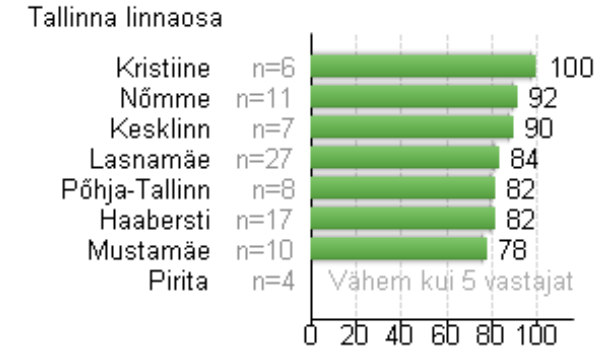
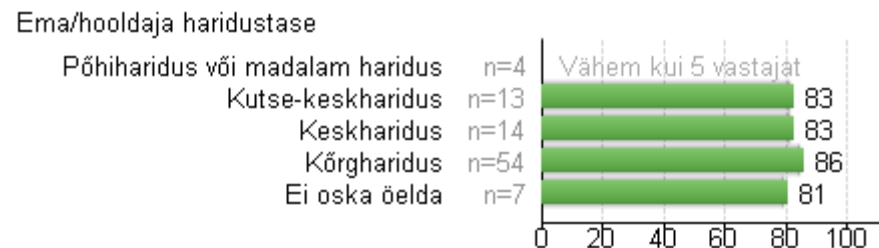

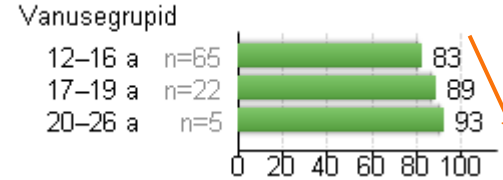
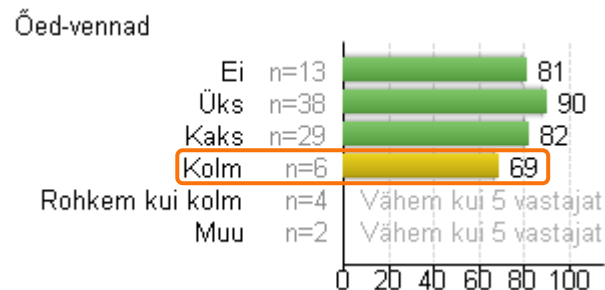
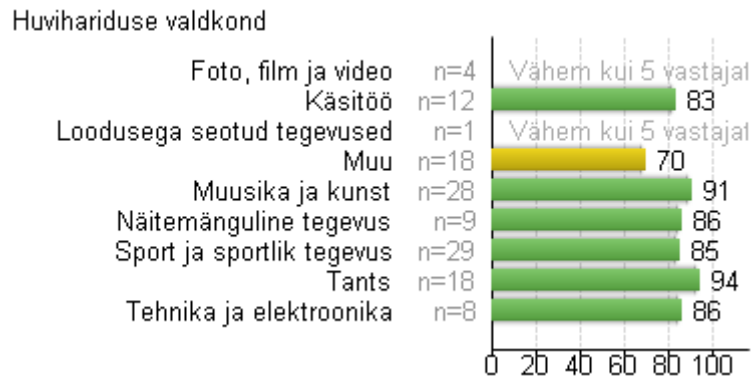
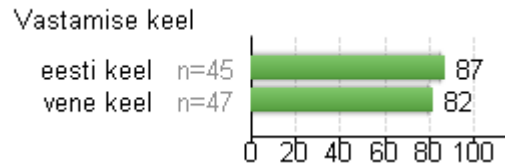
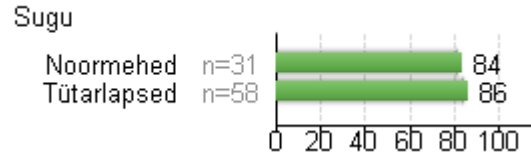
Hinnangud füüsilise keskkonna teemaploki küsimusele „Tegevuse toimumisaeg“ taustatunnuste alusel



- ✓ Kolme õe/vennaga noored on mõnevõrra madalamalt hinnanud tegevuse toimumisaega.
- ✓ Vanusegruppi 20-26 a kuuluvad noored on andnud kõrgeima võimaliku hinnangu.
- ✓ Noored, kelle emal/hooldajal on kõrgem haridustase, on rohkem rahul tegevuse toimumisajaga.

Huviharidus

Hinnangud füüsilise keskkonna teemaploki küsimusele „Tegevusvahendid ja materjalid“ taustatunnuste alusel

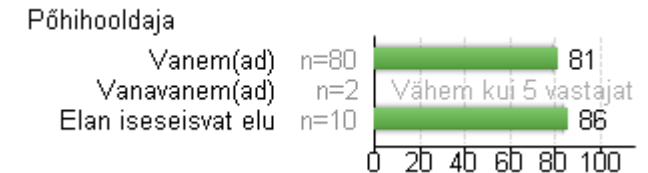
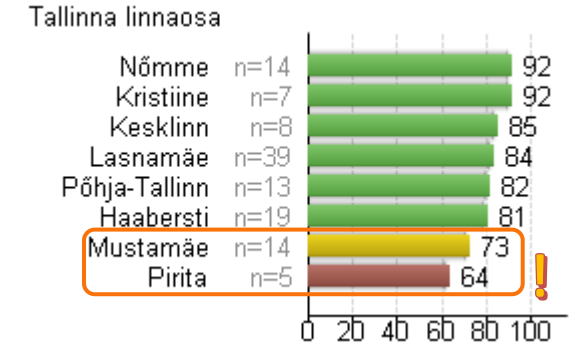
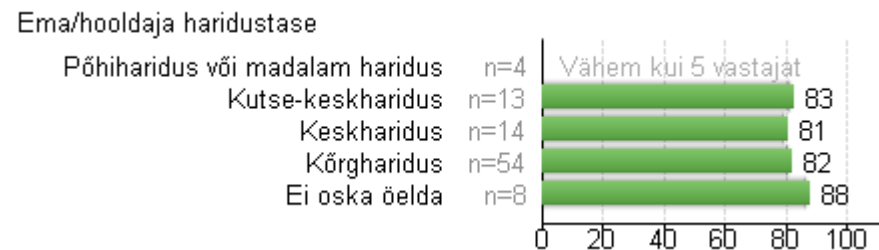

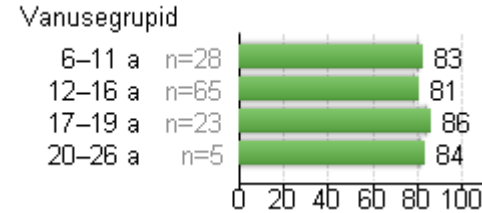
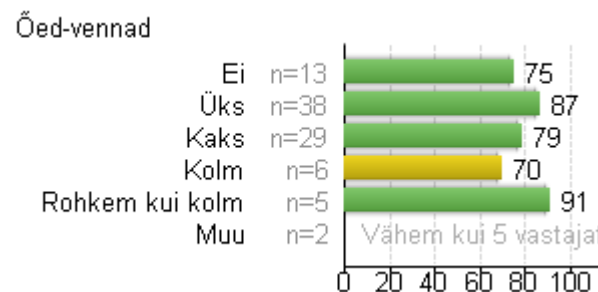
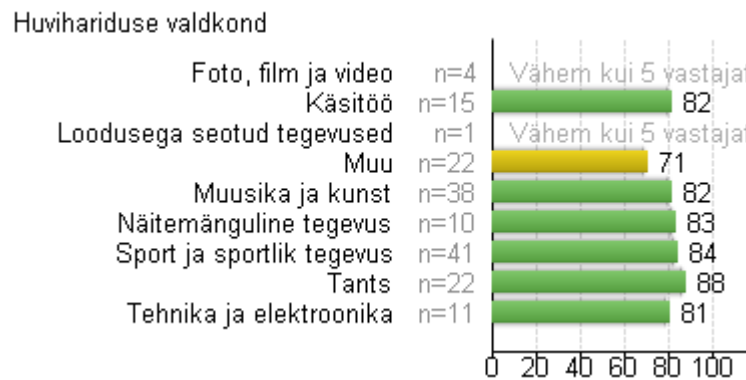
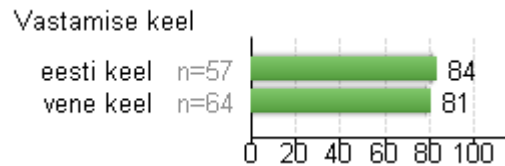
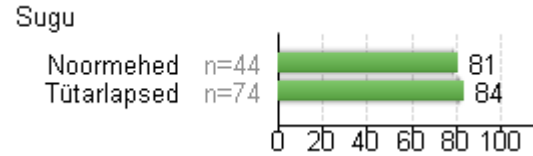


✓ Kolme õe/vennaga noored on andnud madalama hinnangu tegevusvahenditele ja materjalidele.

✓ Hinnangud vanusegrupiti on tõusvas trendis – mida vanemasse gruppi noor kuulub, seda kõrgema hinnangu on ta andnud.

Huviharidus

Hinnangud füüsilise keskkonna teemaploki küsimusele „Toimumiskoha ruumid“ taustatunnuste alusel

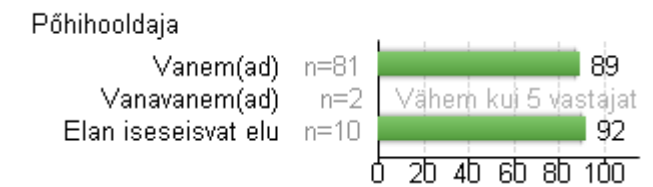
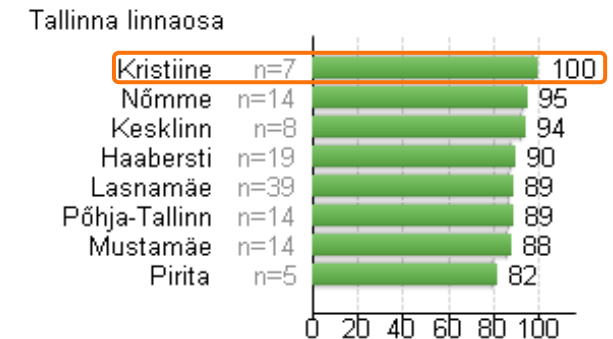
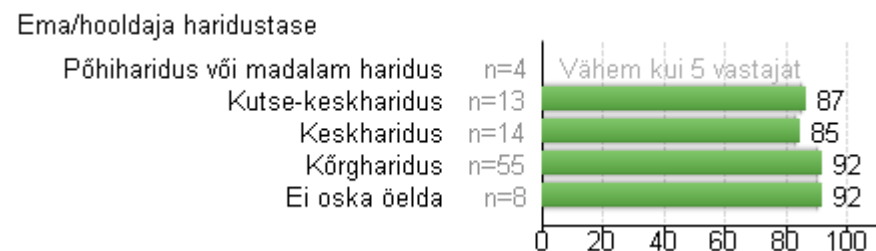

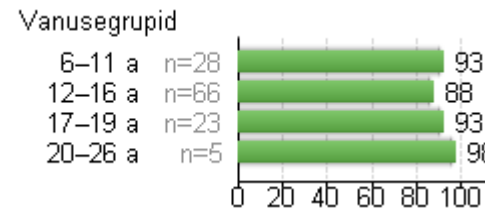
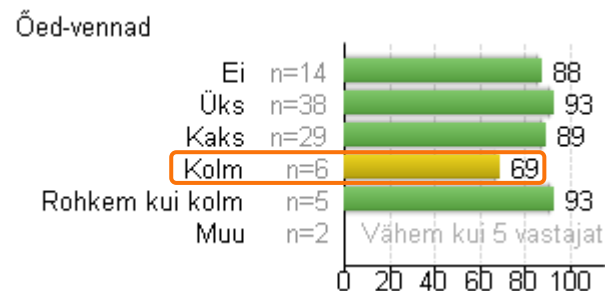
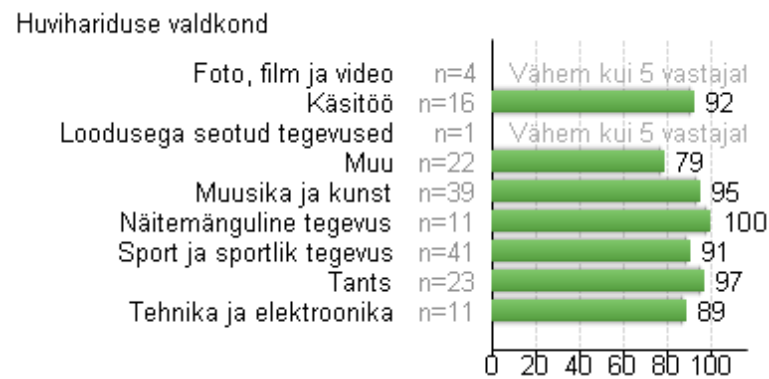
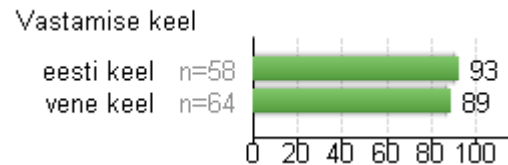
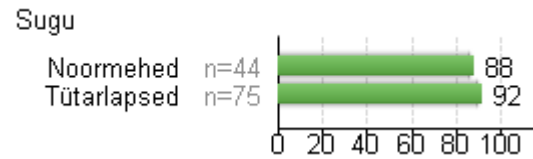


- ✓ Pirita linnaosa noored on andnud tunduvamalt madalama hinnangu toimumiskoha ruumidele. Madalama hinnangu on andnud ka Mustamäe noored.
- ✓ Kutsekoolis õppivad noored andsid toimumiskoha ruumidele võrreldes teiste tegevusaladega madalama hinnangu.

Huviharidus

Hinnangud sotsiaalse keskkonna teemaploki küsimusele „Juhendaja meeldib mulle/teeb oma tööd hästi“ taustatunnuste alusel

90

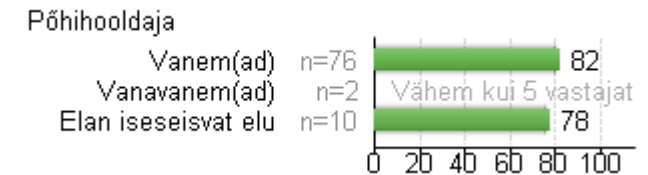
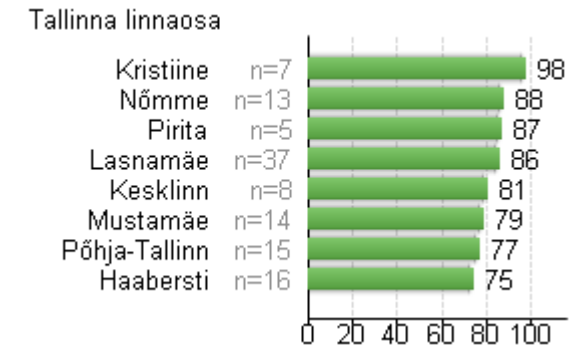
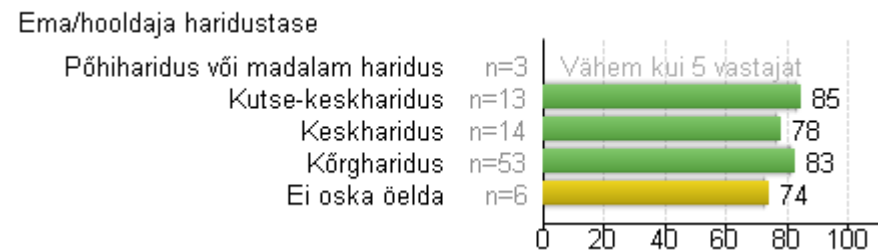

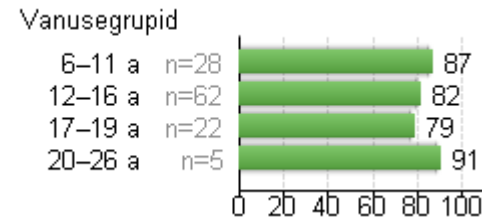

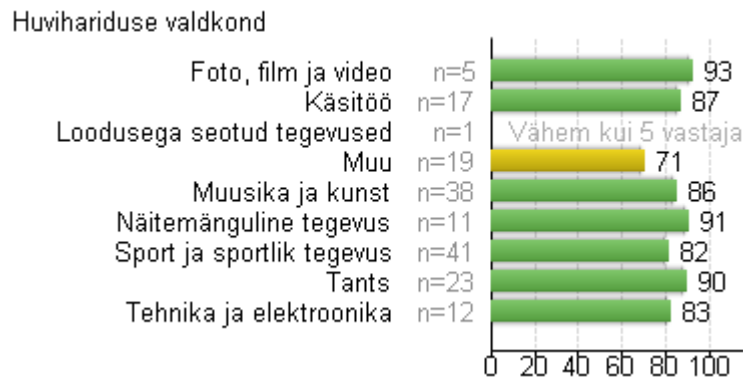
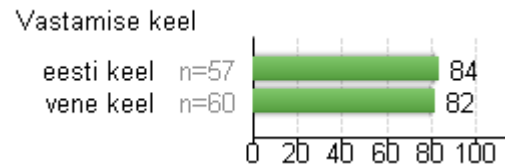
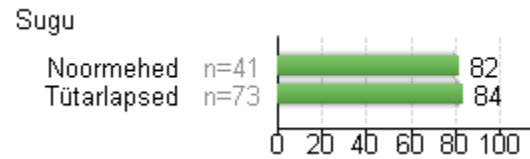


- ✓ Kolme õe/vennaga noored on juhendaja tööga vähem rahul.
- ✓ Kristiine linnaosa noored on andnud kõrgeima võimaliku hinnangu juhendaja tööle.

Huviharidus

Hinnangud sotsiaalse keskkonna teemaploki küsimusele „Õpetajad arvestavad minu soovide ja arvamustega“ taustatunnuste alusel

83

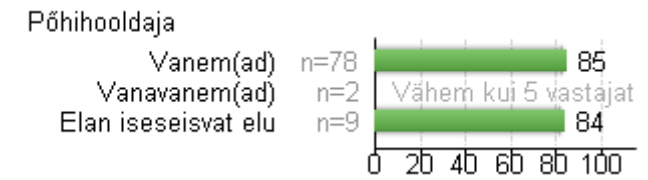
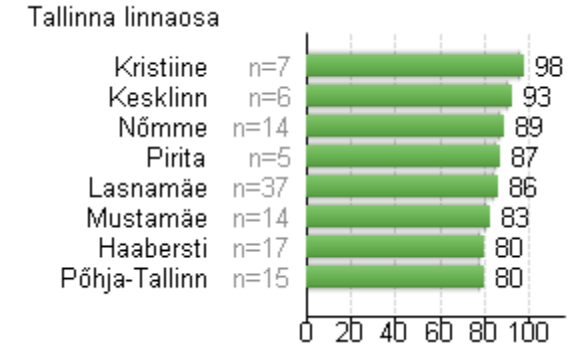

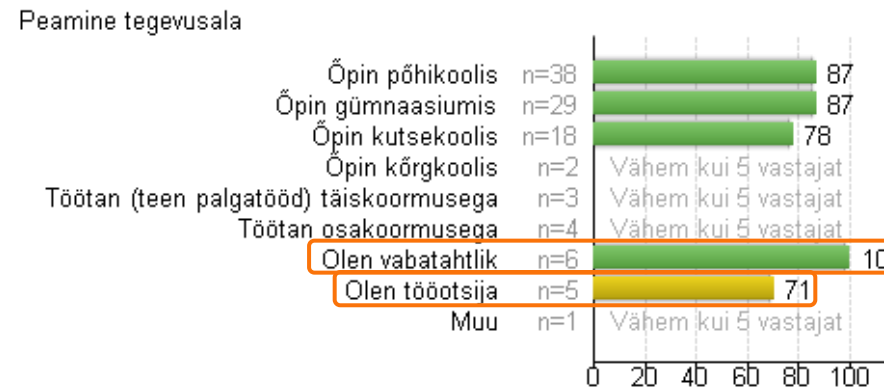
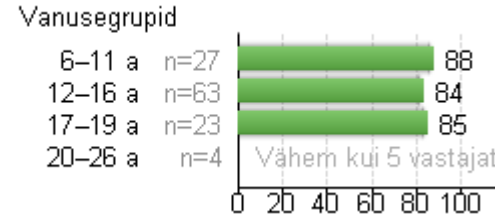
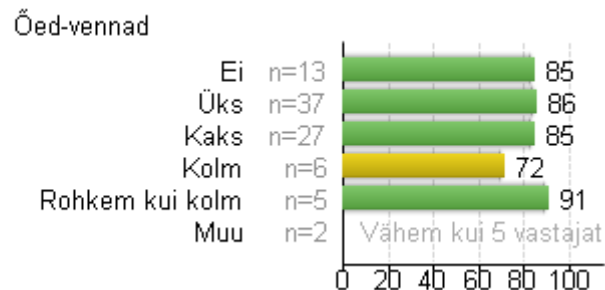
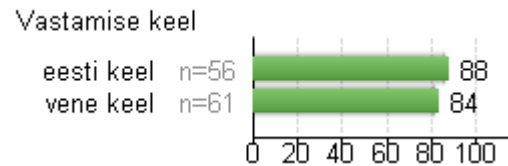
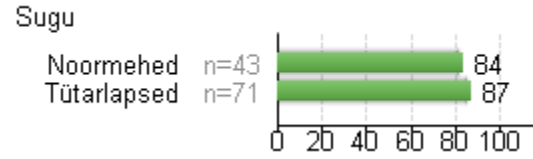


✓ Kolme õe/vennaga noored on andnud madalama hinnangu võrreldes teiste vastajatega.

Huviharidus

Hinnangud sotsiaalse keskkonna teemaploki küsimusele „**Minu probleeme märgatakse, mind kuulatakse ära ja antakse nõu**“ taustatunnuste alusel

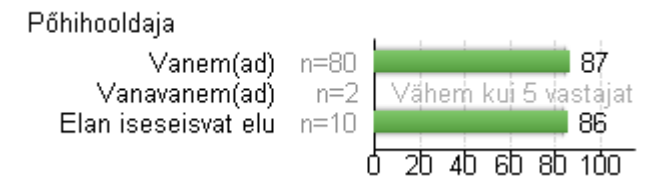
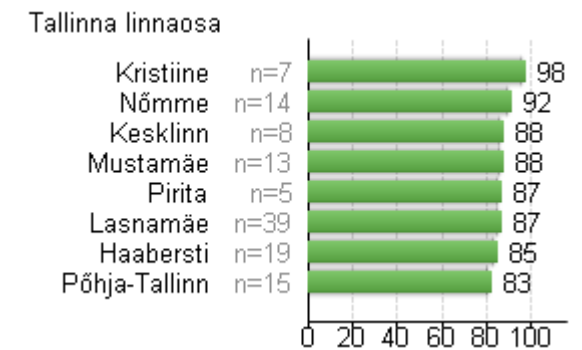

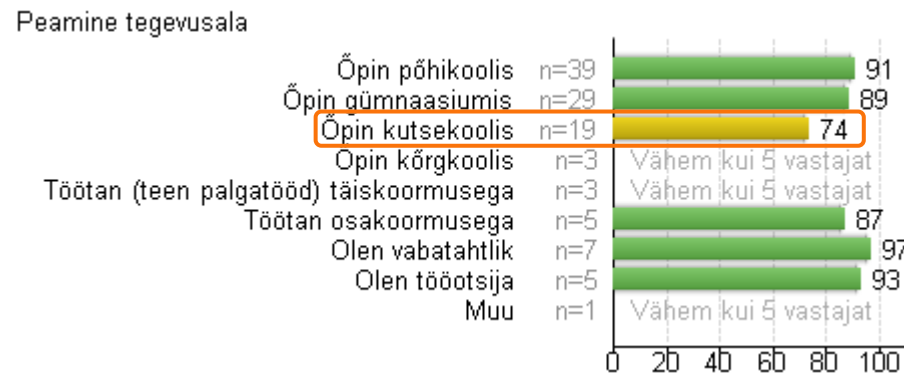
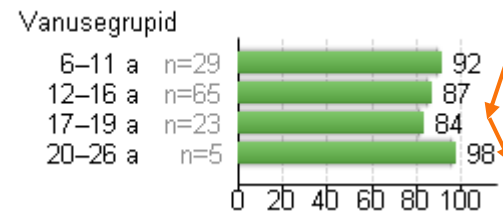
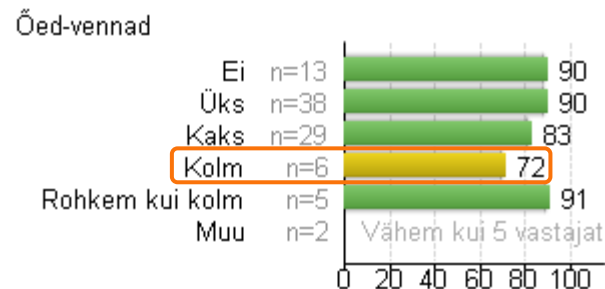
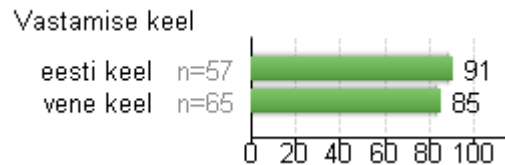
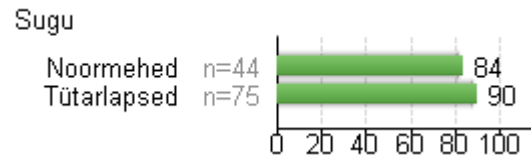
86



- ✓ Kõrgeima võimaliku hinnangu antud küsimusele on andnud foto, filmi ja video valdkonnaga tegelevad noored ning noored, kes on vabatahtlikud.
- ✓ Mõnevõrra vähem on rahul tööotsijad.

Huviharidus

Hinnangud sotsiaalse keskkonna teemaploki küsimusele „**Minu suhted teiste osalejatega on/olid head**“ taustatunnuste alusel

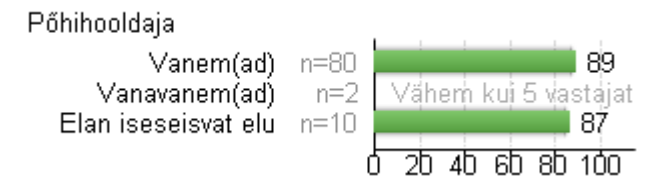
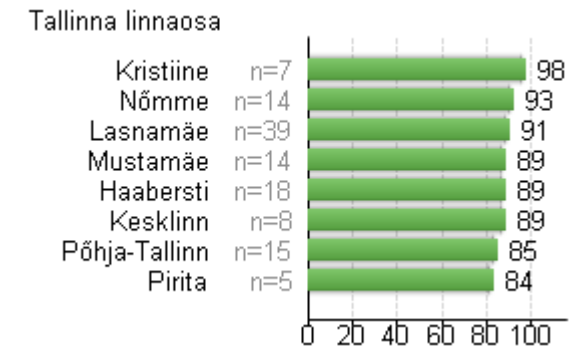
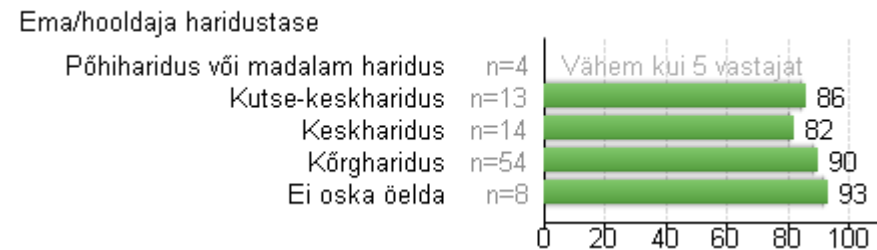

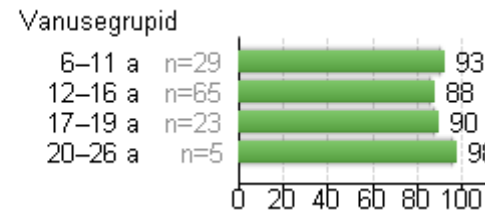
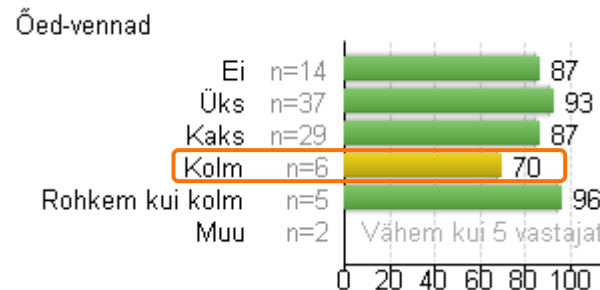
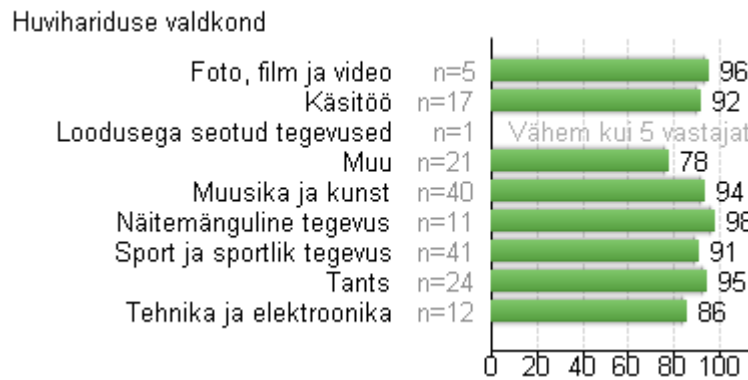
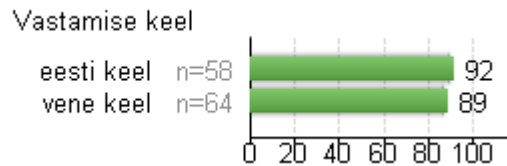
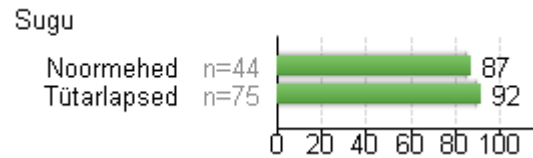


✓ Mõnevõrra madalamalt on antud küsimust hinnanud noored, kellel on kolm õde/venda ning noored, kes õpivad kutsekoolis.

✓ Vanusegrupiti on kõrgeimad hinnangud andnud vanim ja noorim vanusegrupp.

Huviharidus

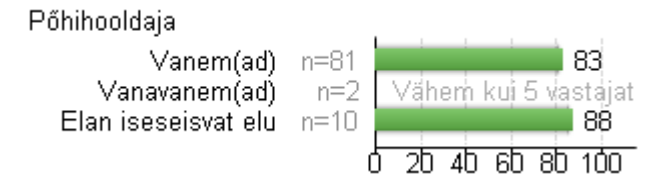
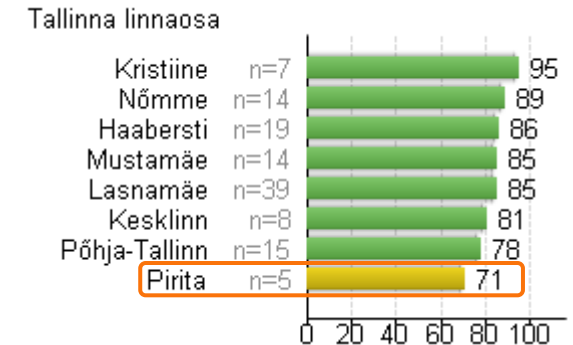

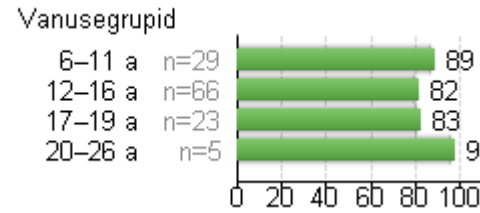
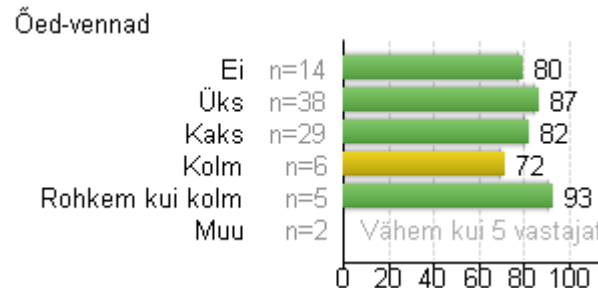
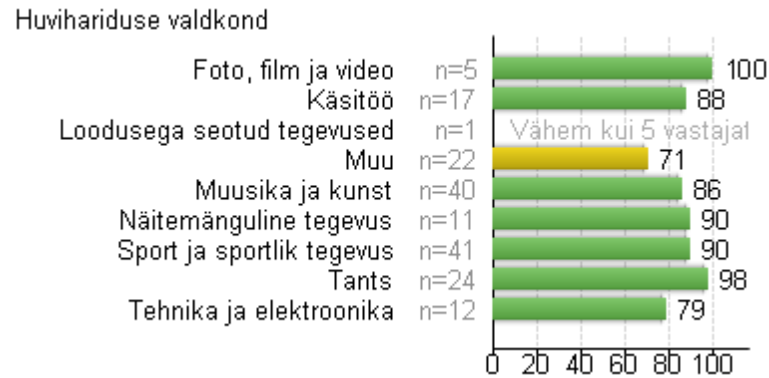
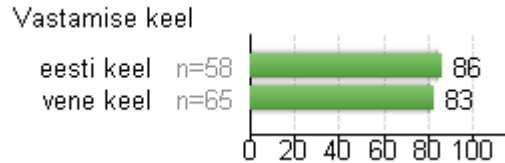
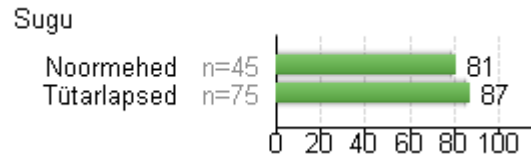
Hinnangud sotsiaalse keskkonna teemaploki küsimusele „Suhted juhendajaga on head“ taustatunnuste alusel



- ✓ Kolme õe/vennaga noored on andnud madalama hinnangu küsimusele „Suhted juhendajaga on head“.
- ✓ Noored, kes otsivad tööd, leiavad, et nende suhted juhendajaga on suurepärased, olles andnud maksimaalse hinnangu.

Huviharidus

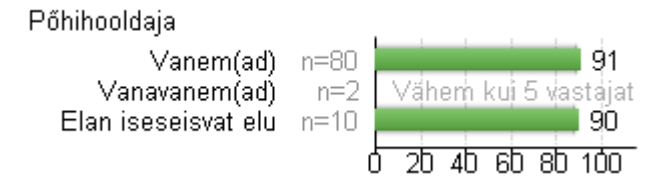
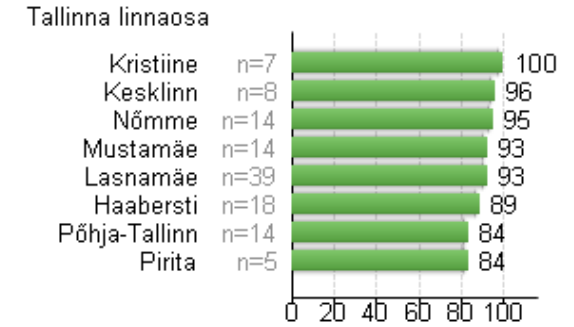

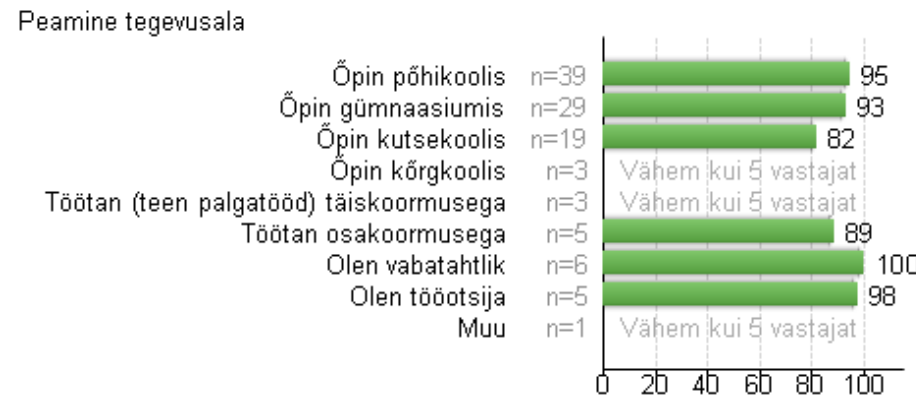
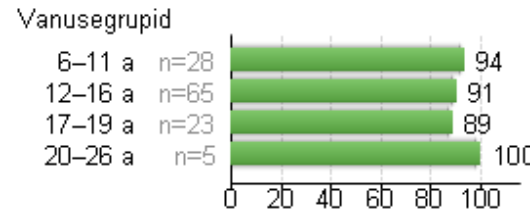
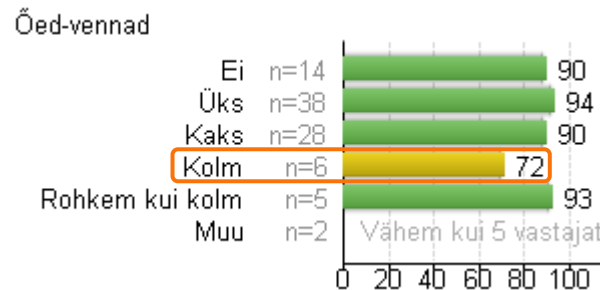
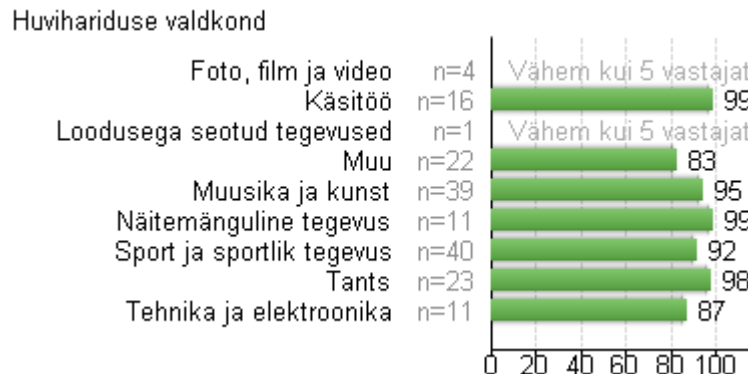
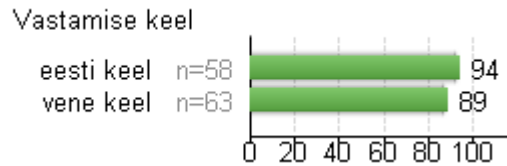
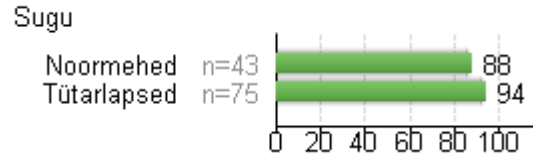
Hinnangud tajutud tulemuse/kasulikkuse teemaploki küsimusele „Olen leidnud osalejate seast uusi kaaslasi või sõpru“ taustatunnuste alusel



- ✓ Kutsekoolis õppivad noored on osalejate seast uute kaaslaste või sõprade leidmisele andnud madalama hinnangu.
- ✓ Madalama hinnangu andsid ka vastajad Pirita linnaosast.
- ✓ Noored, kelle emal/hooldajal on kõrgem haridustase, on andnud kõrgema hinnangu.

Huviharidus

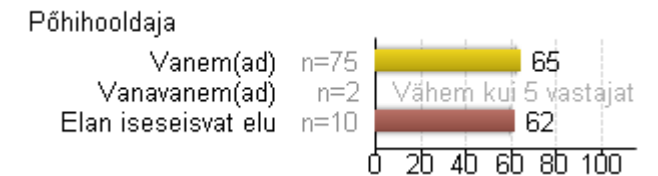
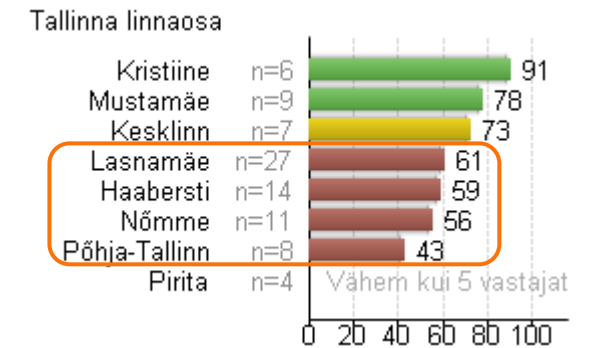
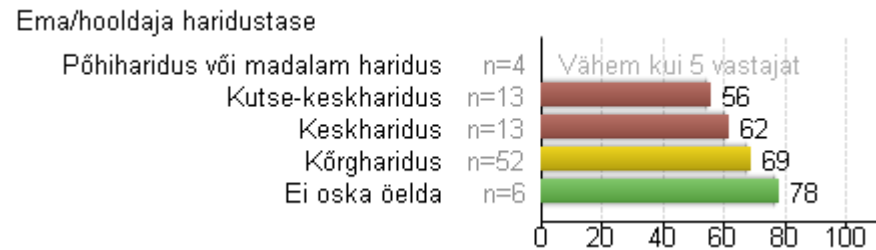
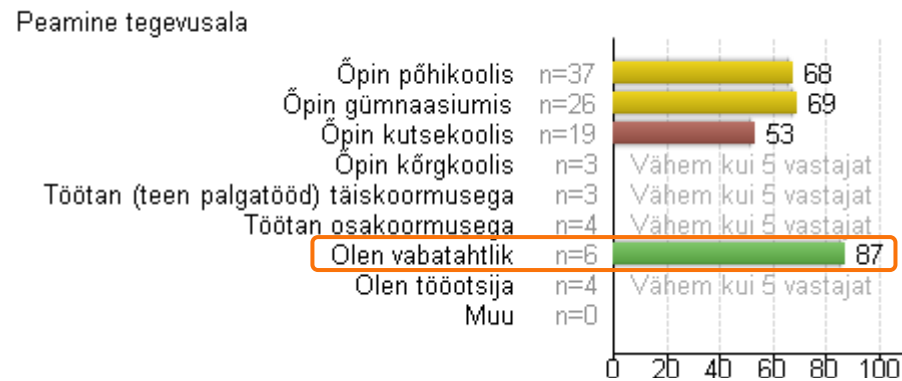
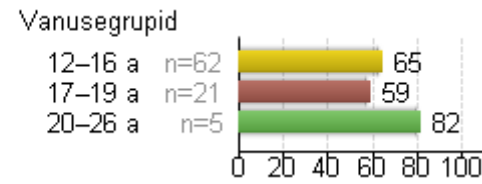
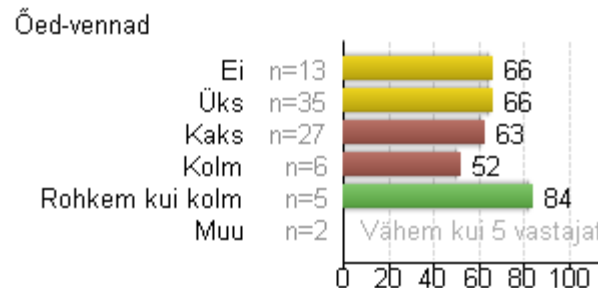
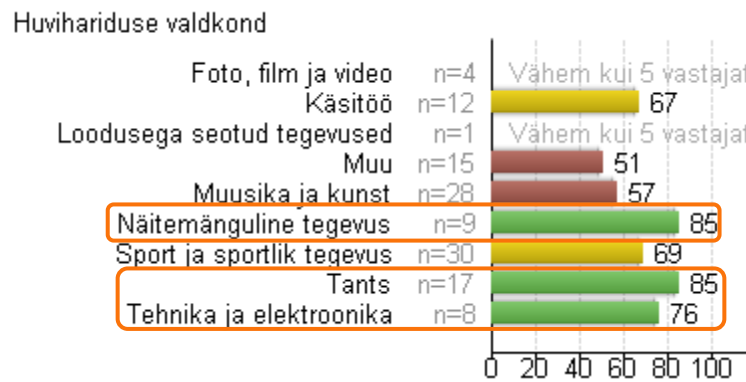
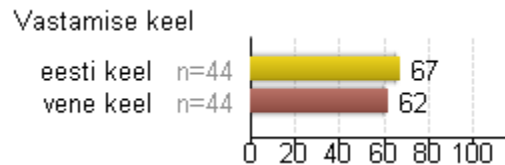
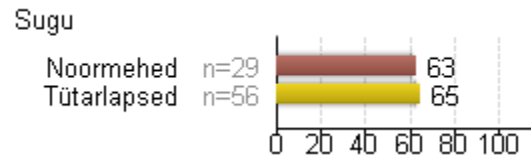
Hinnangud tajutud tulemuse/kasulikkuse teemaploki küsimusele „Olen midagi uut õppinud, teada saanud või uue oskuse omandanud“ taustatunnuste alusel



- ✓ Kolme õe/vennaga noored on andnud mõnevõrra madala hinnangu uute teadmiste ja oskuste küsimusele.
- ✓ Üldiselt on noored midagi uut õppinud, teada saanud või omandanud uue oskuse.

Huviharidus

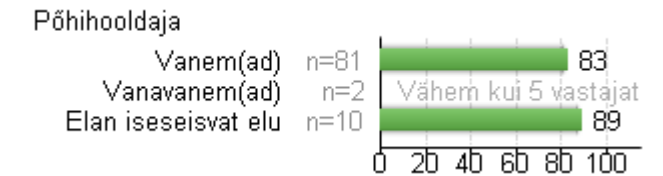
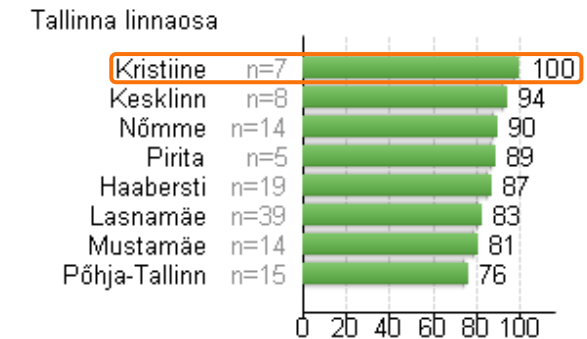
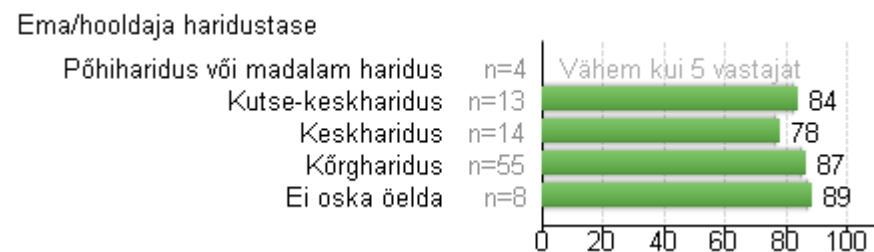
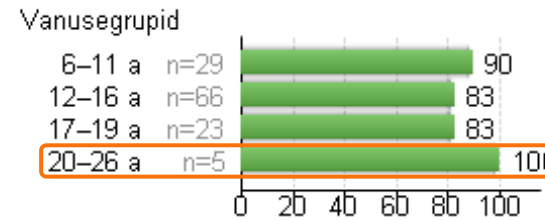
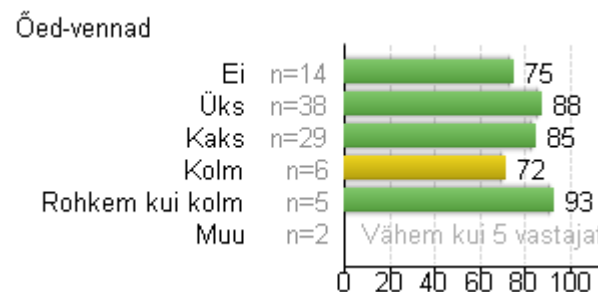
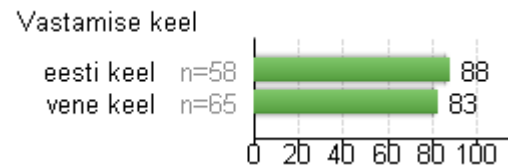
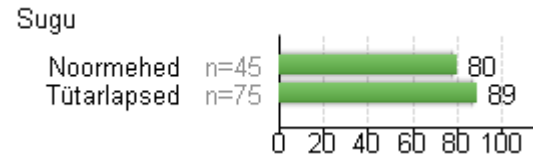
Hinnangud tajutud tulemuse/kasulikkuse teemaploki küsimusele „Olen teinud õpetajale ettepanekuid“ taustatunnuste alusel



- ✓ Madala hinnangu on andnud umbes pooled linnaosad.
- ✓ Kõige enam julgevad õpetajatele ettepanekuid teha noored, kes on vabatahtlikud ning noored, kes tegelevad näitemängulise tegevuse, tantsu või tehnika ja elektroonikaga.

Huviharidus

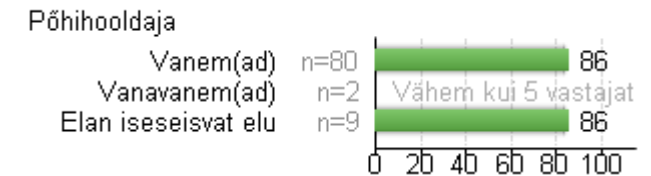
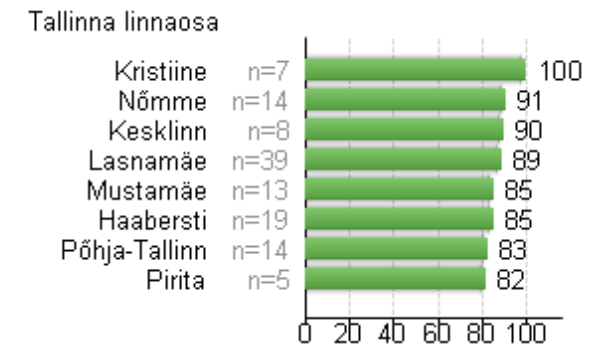
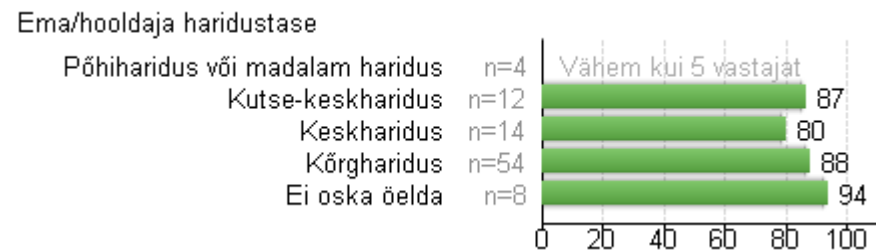

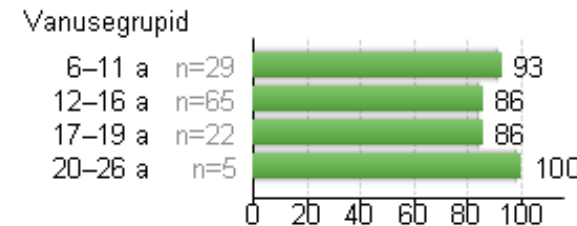
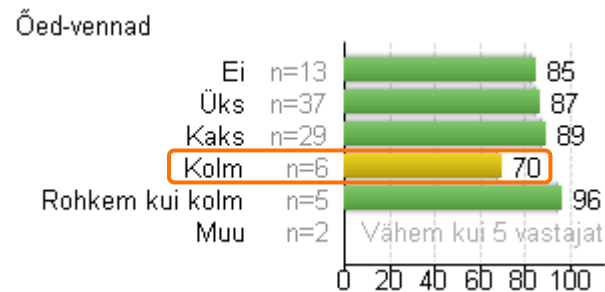
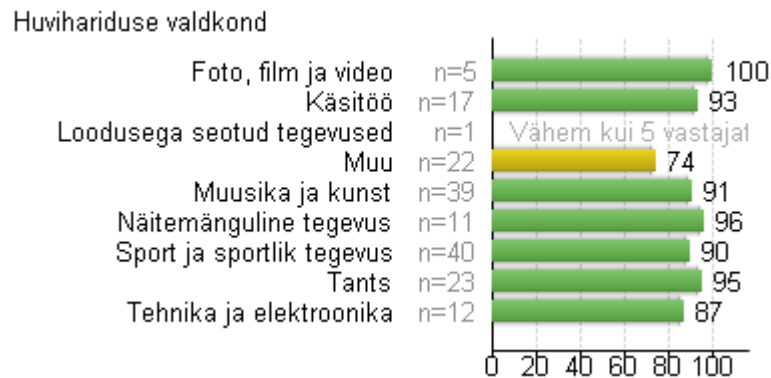
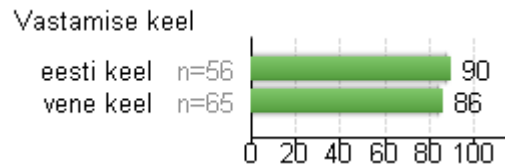
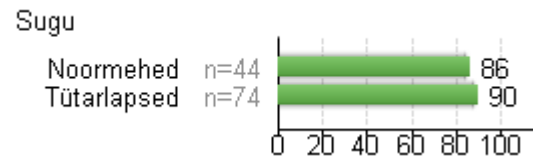
Hinnangud tajutud tulemuse/kasulikkuse teemaploki küsimusele „Osalemine on/oli minu jaoks huvitav/oluline“ taustatunnuste alusel



- ✓ Kõrgeima võimaliku hinnangu huvihariduses osalemise olulisusele on andnud noored vanuserühmast 20-26 a ning Kristiines elavad noored.
- ✓ Kutsekoolis õppivad noored on andnud mõnevõrra madalama hinnangu.
- ✓ Üldiselt on noorte jaoks huvihariduses osalemine huvitav/oluline.

Huviharidus

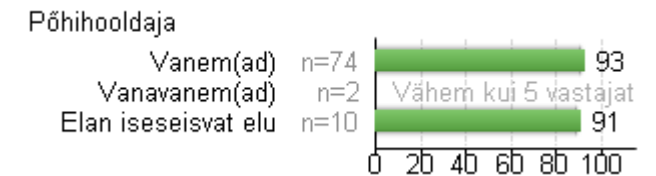
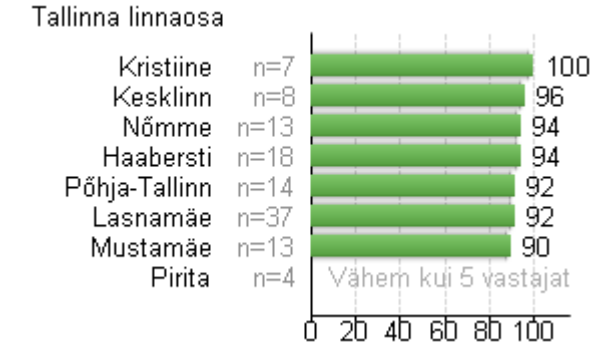


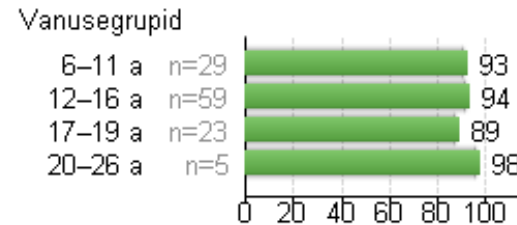
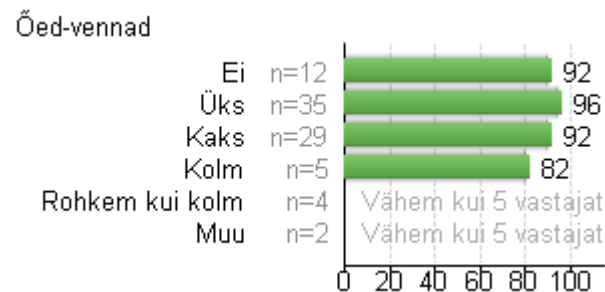
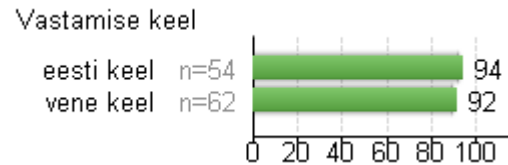
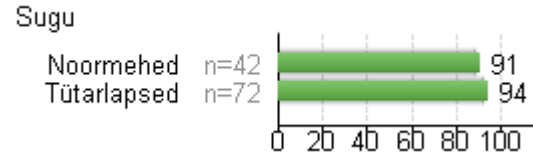
Hinnangud üldise rahulolu teemaploki küsimusele „Olen üldiselt rahul huvikooliga, kus osalen/osalesin“ taustatunnuste alusel



- ✓ Mõnevõrra madalamalt on üldist rahulolu huvikooliga hinnanud noored, kellel on kolm õde/venda.
- ✓ Üldiselt on noored rahul huvikooliga, kus osalesid.

Huviharidus

Hinnangud soovitamise teemaploki küsimusele „Soovitaksin seda huvikooli teistele“ taustatunnuste alusel



✓ Noored on soovitamise teemat hinnanud kõikide taustatunnuste lõikes kõrgelt, mis tähendab seda, et noored üldiselt soovitaks oma huvikooli ka teistele.

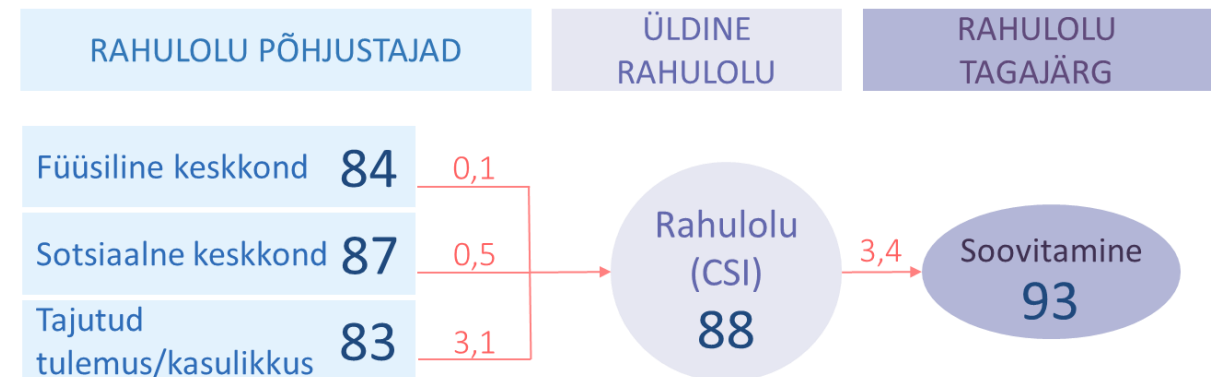
Huviharidus

Noored vanuses 7–26 aastat hindasid 15 küsimust huvihariduse kohta. Neist 13 küsimust oli jaotatud kolme teemaplokki: füüsiline keskkond, sotsiaalne keskkond ja tajutud tulemus või kasulikkus. Eraldi küsiti hinnangut üldise rahulolu ja soovitamise kohta.

RAHULOLUMUDEL

Kõige rohkem avaldab mõju huvihariduse üldise rahulolu hinnangu kujunemisele:

- ✓ Tajutud tulemus/kasulikkus (mõju 3,1 punkti);
- ✓ Üle-eestilise uuringuga võrreldes oli tajutud tulemuse/kasulikkuse mõju suurem (üle-eestilises 1,9 punkti) ning sotsiaalse keskkonna mõju väiksem (üle-eestilises 1,4 punkti).



Huviharidus

RAHULOLUMUDEL

Suurima suhtelise mõjuga on tajutud tulemuse/kasulikkuse teemaploki küsimused. Huvihariduses osalevate noorte rahulolu tagamiseks on kõige tähtsamad aspektid järgmised:

- ✓ Huvitavus ja olulisus (33,59%)
- ✓ Teadmiste/oskuste omandamine (23,77%)
- ✓ Kaaslaste/sõprade leidmine (19,35%)
- ✓ Ettepanekute tegemine (6,60%)

Tegur	Cronbachi kordaja	Küsimus	Hinnang	Suht. mõju
Füüsiline keskkond	0,76	Kohalejõudmise mugavus/lihtsus	84	0,86%
		Tegevuse toimumisaeg	84	0,95%
		Tegevusvahendid ja materjalid	85	0,19%
		Toimumiskoha ruumid	83	0,85%
Sotsiaalne keskkond	0,88	Juhendaja meeldib mulle / teeb oma tööd hästi	90	2,99%
		Minu probleeme märgatakse, mind kuulatakse ära ja antakse nõu	86	2,26%
		Minu suhted teiste osalejatega on/olid head	88	3,11%
		Õpetajad arvestavad minu soovide ja arvamustega	83	1,99%
		Suhted juhendajaga on head	90	3,47%
Tajutud tulemus/kasulikkus	0,68	Olen leidnud osalejate seast uusi kaaslasi või sõpru	84	19,35%
		Olen midagi uut õppinud, teada saanud või uue oskuse omandanud	92	23,77%
		Olen teinud õpetajale ettepanekuid	64	6,60%
		Osalemine on/oli minu jaoks huvitav/oluline	85	33,59%
Soovitamine		Soovitaksin seda huvikooli teistele	93	-
Üldine rahulolu		Olen üldiselt rahul huvikooliga kus osalen/osalesin	88	-

“Kas midagi võiks selle huvikooli juures teisiti olla?”

- Kommentaaride koguarv
n = 34

- Kiitvaid kommentaare, mis väljendasid tegevuse, juhendajate, ruumide või üldise olustikuga rahulolu
n = 11 (32%)

Välja toodud parenduskohad / kriitika

Toimumiskoha ruumid võiksid olla paremad x5

Osalemine on liiga kallid x3

Tunniajad võiksid sobivamad olla x2

Õppetöös võiks kasutada kaasaegsemaid meetodeid / õpe võiks olla meelelahutuslikum x2

Tunnid võiksid sagedamini toimuda

Asjaajamine ja korralduslik pool võiks olla parem

Huvihariduse kvaliteet võiks olla kõrgem

Võiks olla rohkem valikut

SISSEJUHATUS	2
METOODIKA	4
TULEMUSTE KOONDÜLEVAADE	9
UURINGU TULEMUSED NOORSOOTÖÖ TEGEVUSTE ALUSEL	19
Huvitegevus	19
Huviharidus	45
Avatud noorsootöö	69
Noortelaagrid	94
Noortemalevad	119
Osalus- või esinduskogud	142
Noorteühingud või -ühendused	167
Noorteprojektid	190
Noorsootöö tegevustes mitteosalemine	213
Noorteinfo	216
KOKKUVÕTE	226

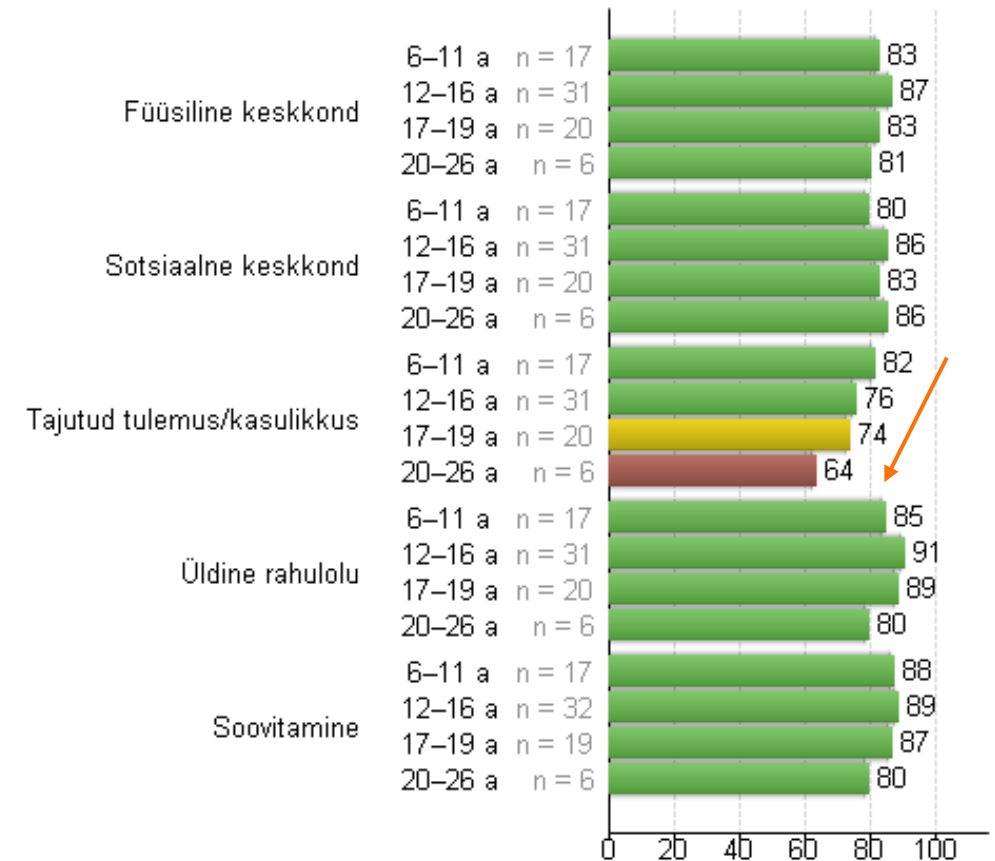
Avatud noorsootöö

Järgnevalt antakse ülevaade **avatud noorsootöös** osalejatest, osalemise põhjustest ja rahuloluhinnangutest ning neil andmetel põhinevatest järeldustest Tallinna linnas.

Avatud noorsootöös osales 7–26 aastastest noortest 98 noort (19%) ja 78 noort (15%) andis tegevusele oma hinnangu.

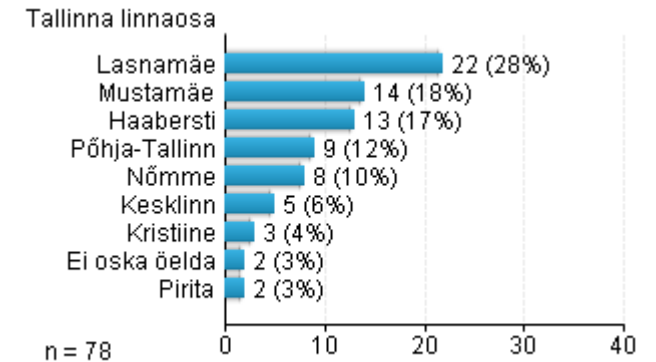
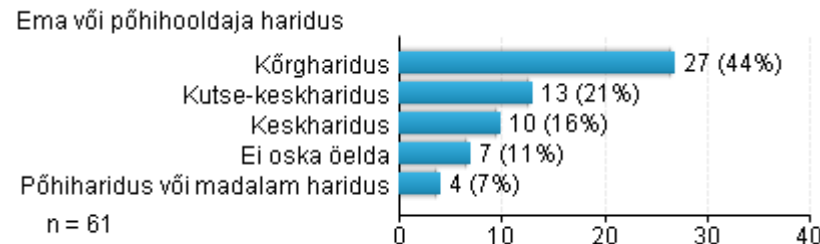
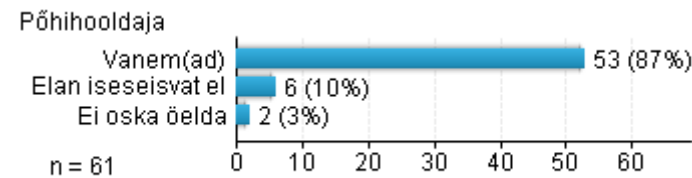
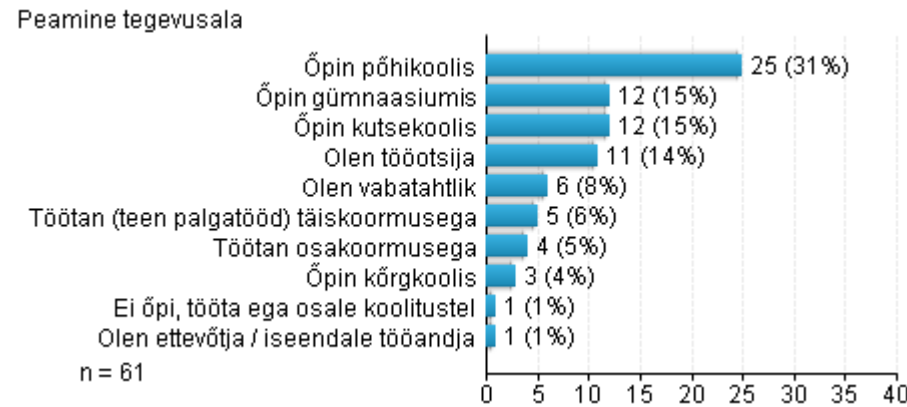
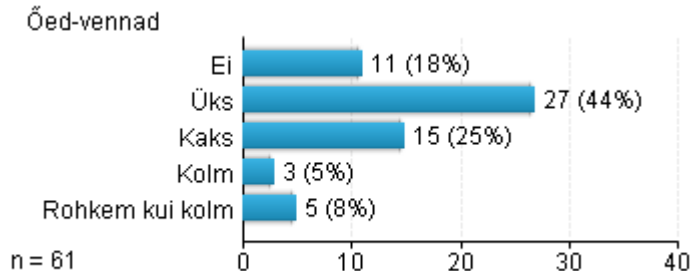
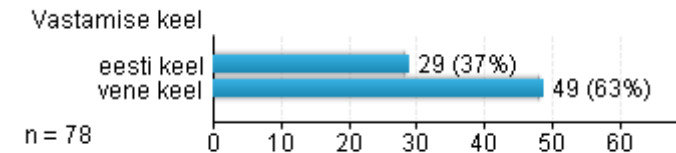
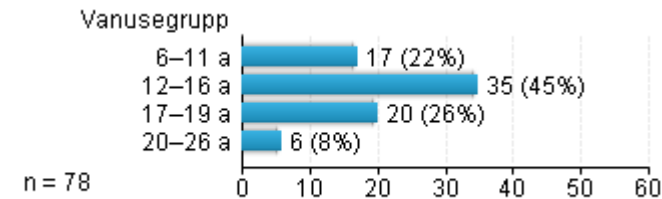
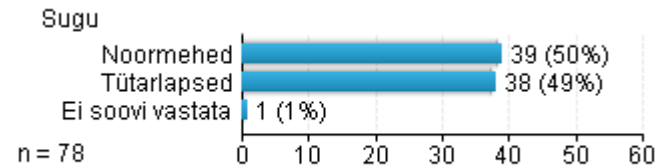
- ✓ Küsitlusele vastanud Tallinna linna noored on **üldiselt väga rahul avatud noorsootööga**, milles nad osalevad: keskmise hinnangu na on tulemus **82 punkti 100-st**.
- ✓ Rahulolu on langevas trendis tajutud tulemuse/kasulikkuse teemaploki juures. Mida vanem on noor, seda vähem oluliseks/kasulikuks peab avatud noorsootöös osalemist. 20-26 a noored andsid madalaima hinnangu.

Keskmesid hinnangud teemaplokkidele vanusegruppide alusel



Avatud noorsootöö

Vastajate jaotus taustatunnuste alusel

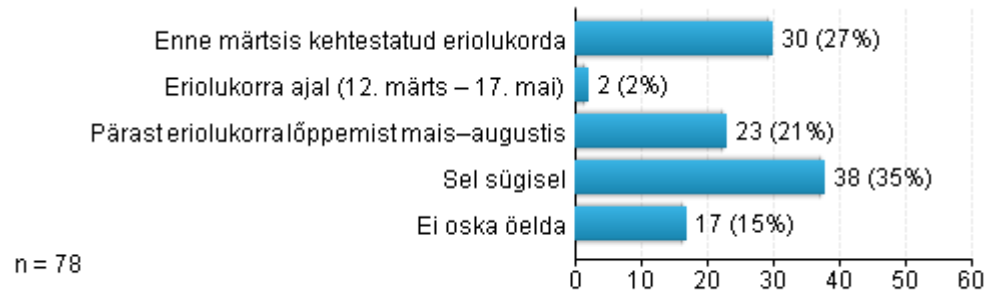


Rohkem esindatud on:

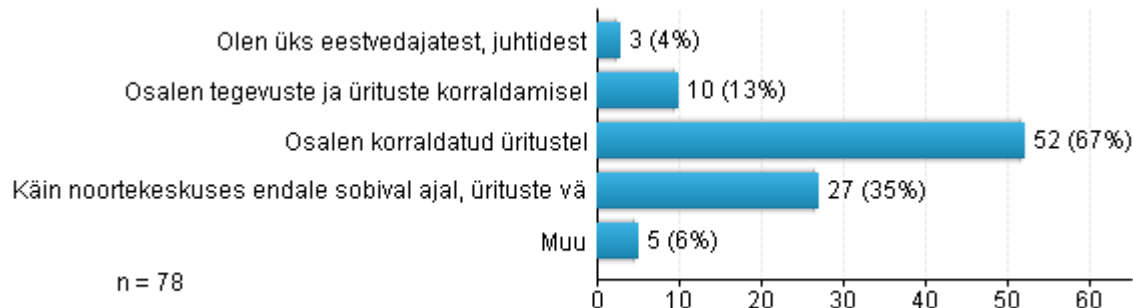
- ✓ 12–16 aastased vastajad
- ✓ Vene keeles vastanud
- ✓ Põhikoolis õppijad
- ✓ Vastajad, kes elavad Lasnamäel
- ✓ Vastajad, kellel on üks õde või vend

Avatud noorsootöö

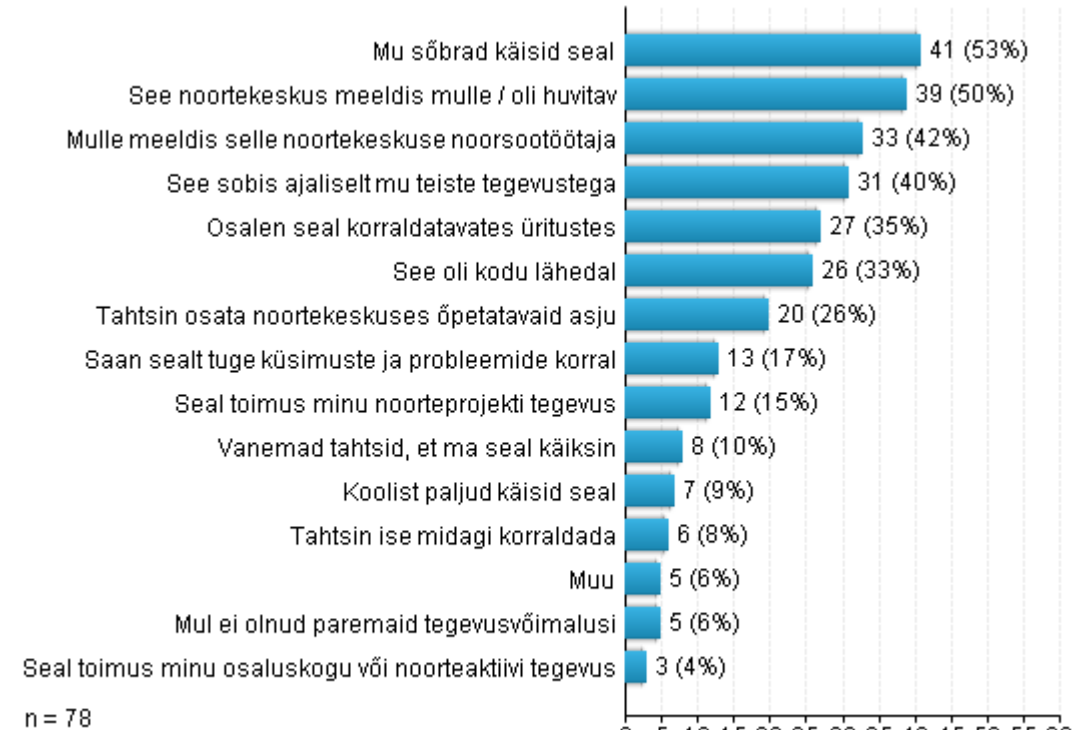
Vastajate käimine noortekeskuses



Vastajate aktiivsus



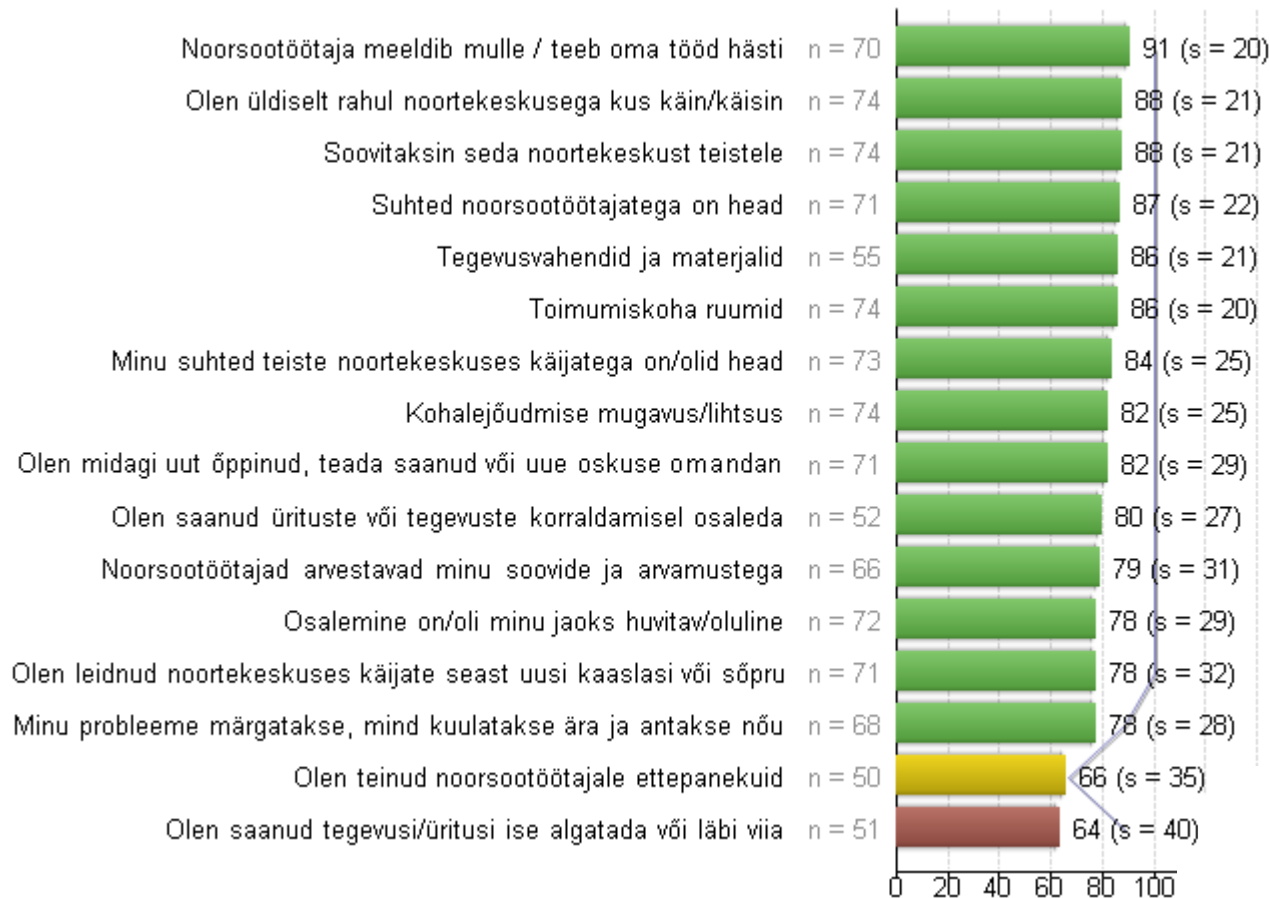
Noortekeskuses käimise peamised põhjused



- ✓ Noored käisid noortekeskuses, sest neile meeldis ning nende sõbrad käisid ka seal.
- ✓ Noored osalevad peamiselt teiste poolt korraldatud üritustel.

Avatud noorsootöö

Keskmesed hinnangud küsimuste alusel

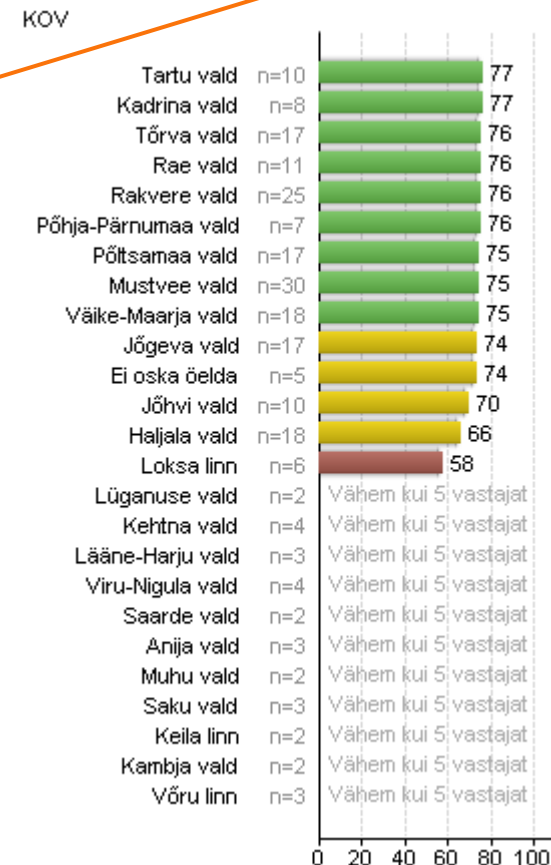
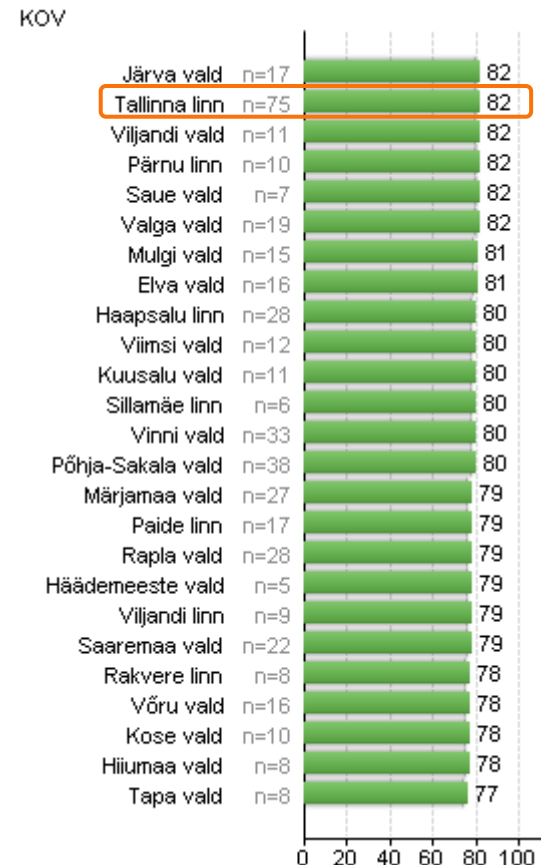
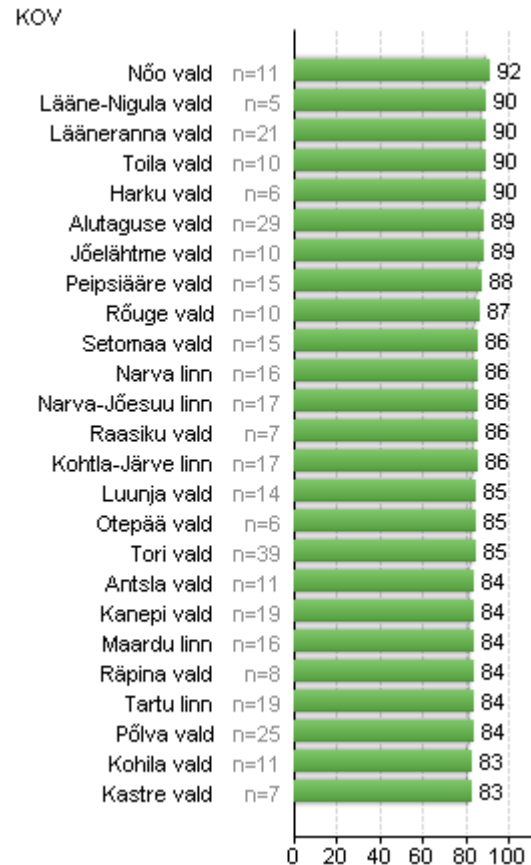
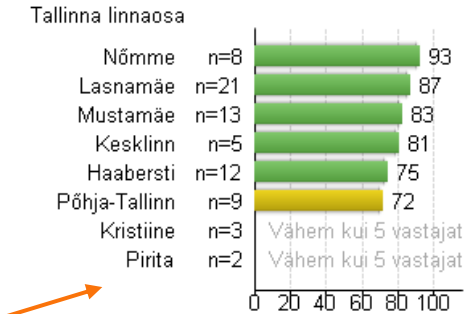


- ✓ Noorsootööd hinnanud noored on avatud noorsootööga üldiselt rahul.
- ✓ Madalamalt on noored hinnanud „Tajutud tulemus/kasulikkus“ teemaplokki kuuluvaid küsimusi. Noored ei ole niivõrd aktiivsed tegevuste/ürituste algatamisel või läbiviimisel ning ettepanekute tegemisel.

Avatud noorsootöö

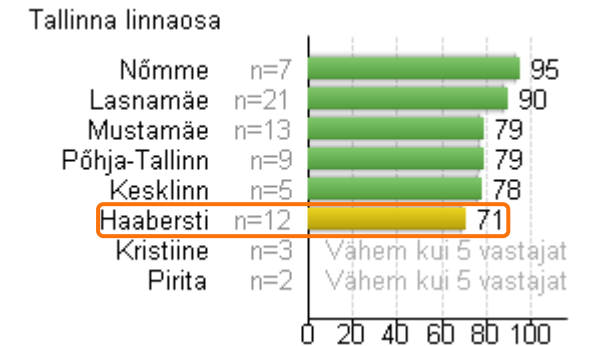
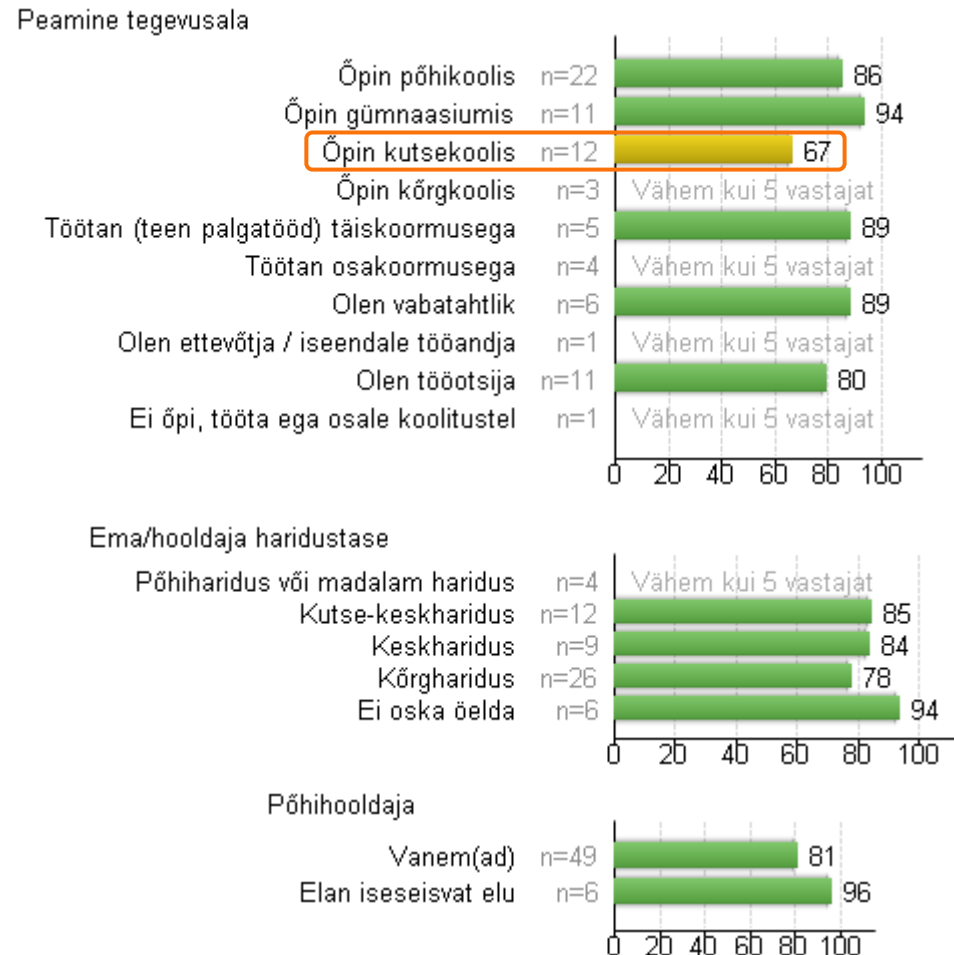
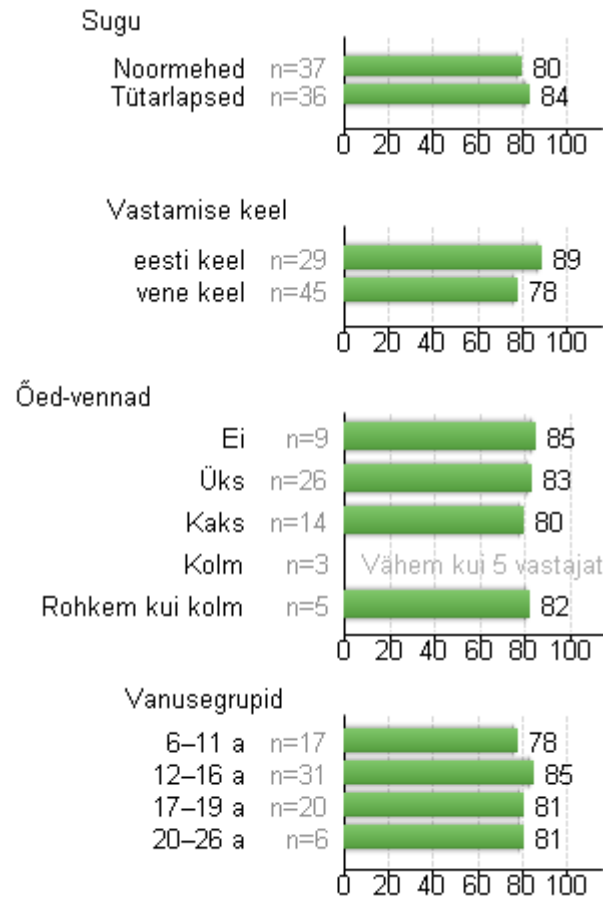
Avatud noorsootöö rahulolu keskmised hinnangud kohalike omavalitsuste alusel

- ✓ Tallinna linna noored on hinnanud üldist rahulolu võrreldes teiste kohalike omavalitsustega keskmiselt. Võrreldes teiste linnaosadega andsid Nõmme noored kõrgemaid hinnanguid ning Põhja-Tallinna linnaosa noored madalamaid hinnanguid.



Avatud noorsootöö

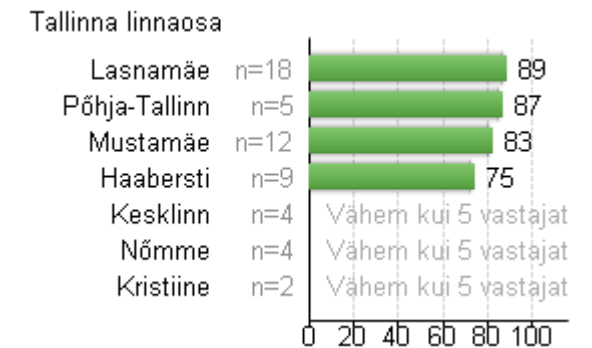
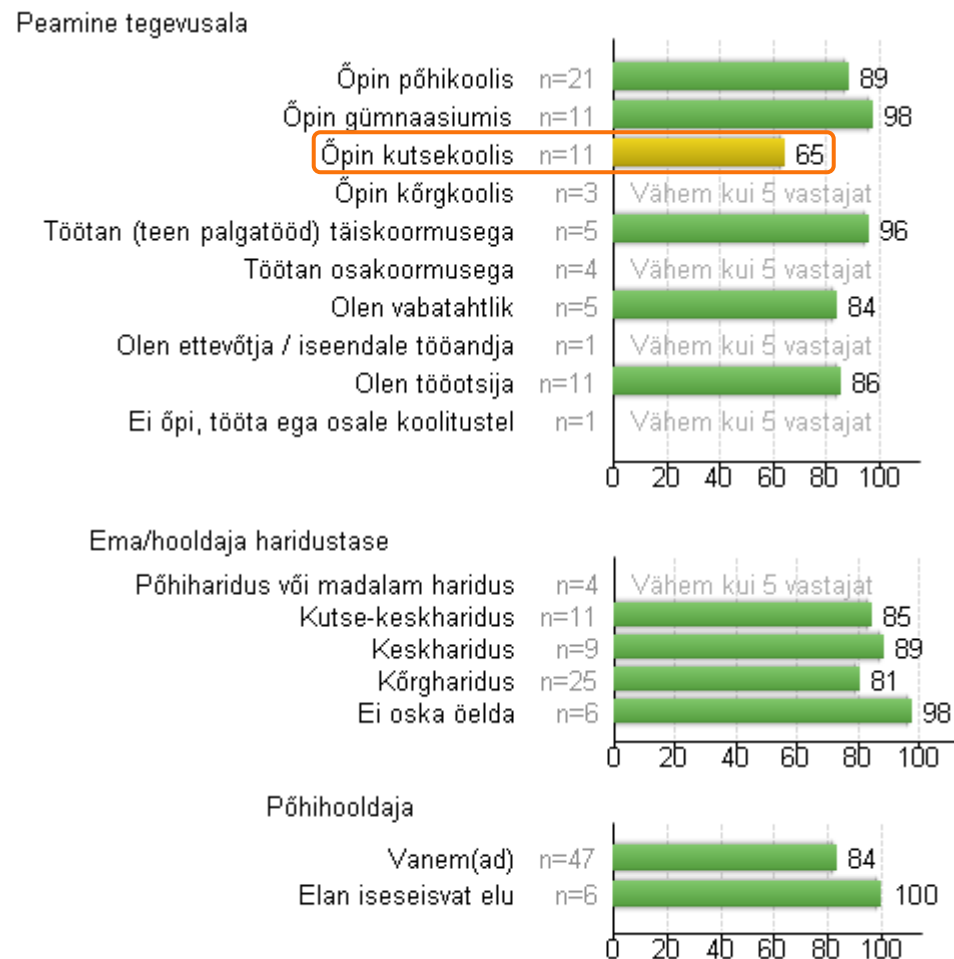
Hinnangud füüsilise keskkonna teemaploki küsimusele „Kohalejõudmise mugavus/lihtsus“ taustatunnuste alusel



- ✓ Kutsekoolis õppivad noored on kohalejõudmise mugavust/lihtsust hinnanud madalamalt kui teistelt tegevusaladelt noored.
- ✓ Linnaosade lõikes hindavad kohalejõudmise mugavust/lihtsust madalaimalt Haaberstis elavad noored.
- ✓ Üldiselt hindavad noored kohalejõudmise mugavust/lihtsust kõrgelt.

Avatud noorsootöö

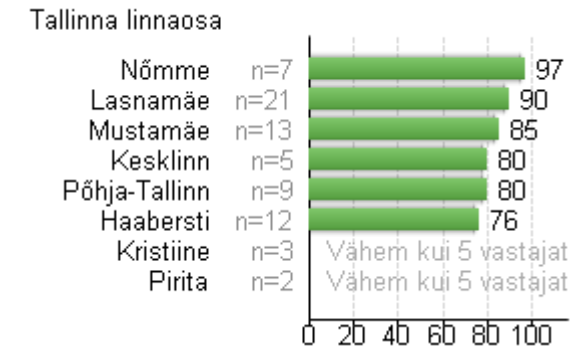
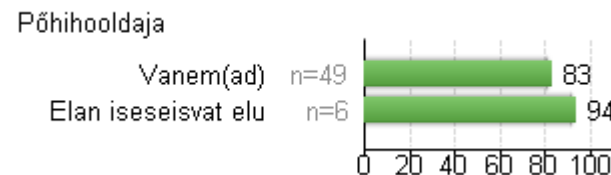
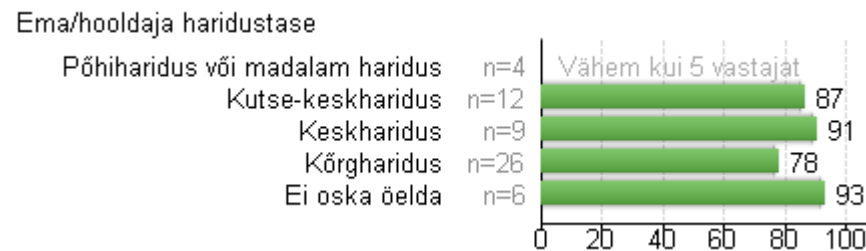
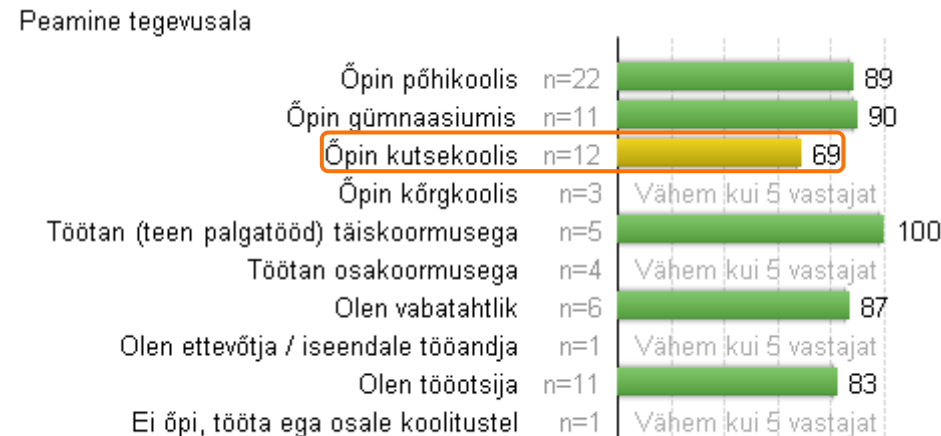
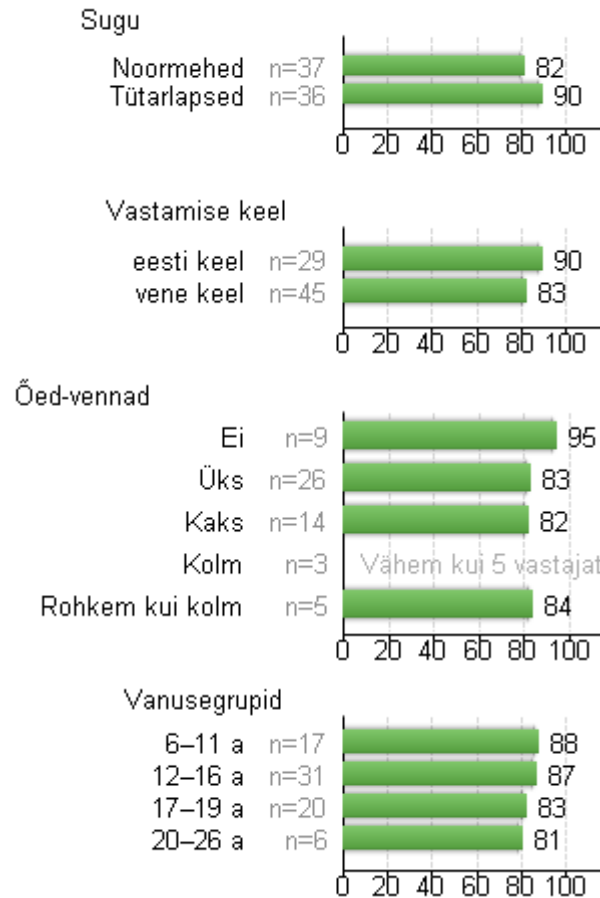
Hinnangud füüsilise keskkonna teemaploki küsimusele „Tegevusvahendid ja materjalid“ taustatunnuste alusel



- ✓ Vanusegrupiti on tegevusvahenditele ja materjalidele antud hinnangud langevas trendis.
- ✓ Kutsekoolis õppivad noored on rahulolu tegevusvahendite ja materjalidega hinnanud märgatavalt madalamalt kui noored teistelt tegevusaladelt.

Avatud noorsootöö

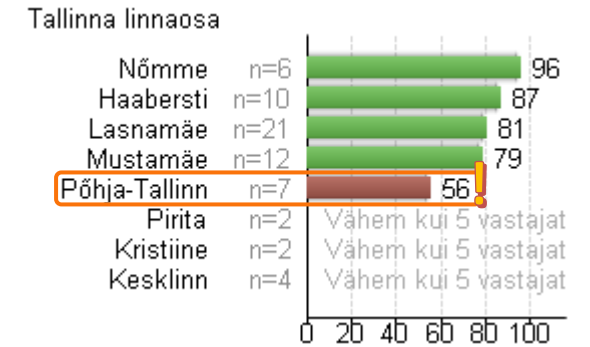
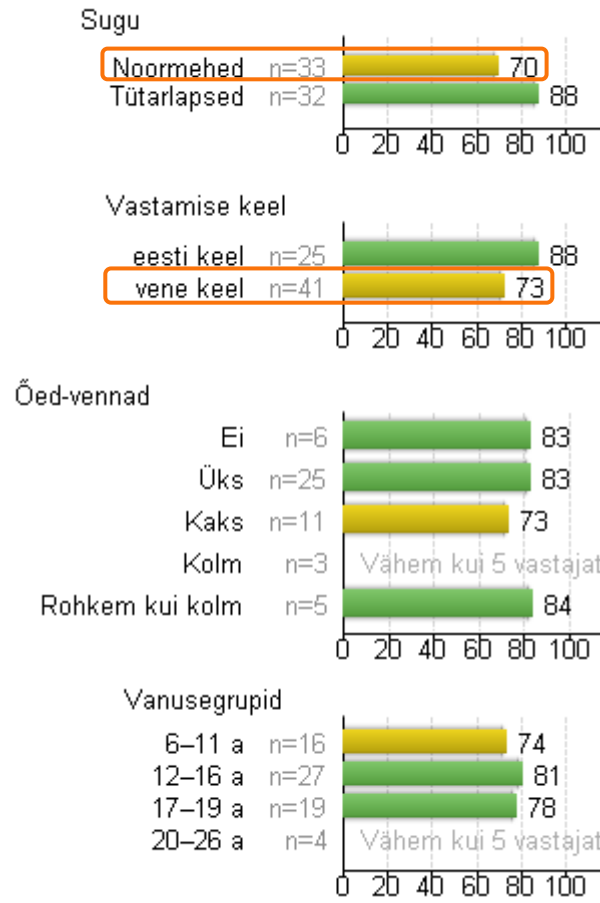
Hinnangud füüsilise keskkonna teemaploki küsimusele „Toimumiskoha ruumid“ taustatunnuste alusel



- ✓ Kutsekoolis õppivad noored on andnud madalama hinnangu toimumiskoha ruumidele.
- ✓ Üldiselt on noored rahul toimumiskoha ruumidega.

Avatud noorsootöö

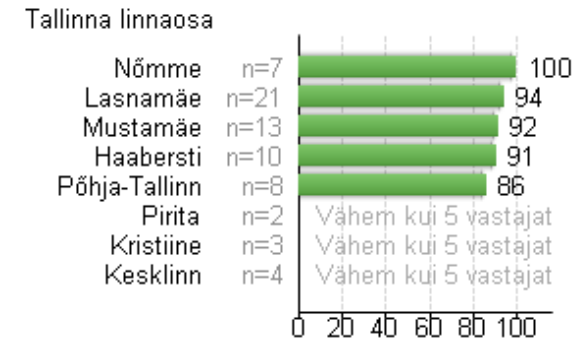

Hinnangud sotsiaalse keskkonna teemaploki küsimusele „Noorsootöötajad arvestavad minu soovide ja arvamustega“ taustatunnuste alusel



- ✓ Noormehed ning vene keelt kõnelevad noored andsid märkimisväärselt madalama hinnangu antud küsimusele.
- ✓ Samuti andsid väga madala hinnangu kutsekoolis õppivad noored ning Põhja-Tallinnas elavad noored.

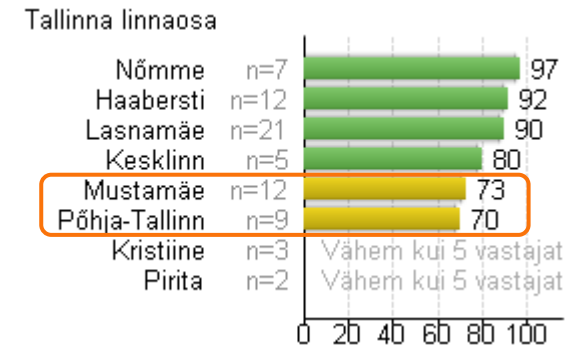
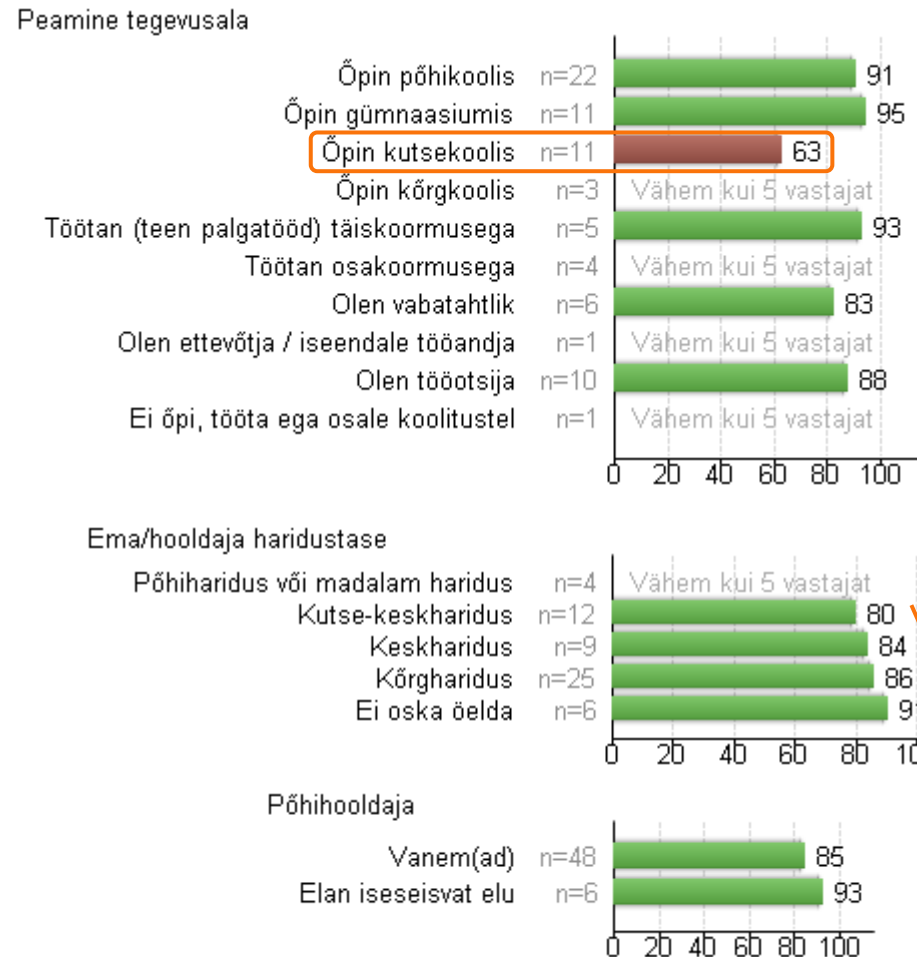
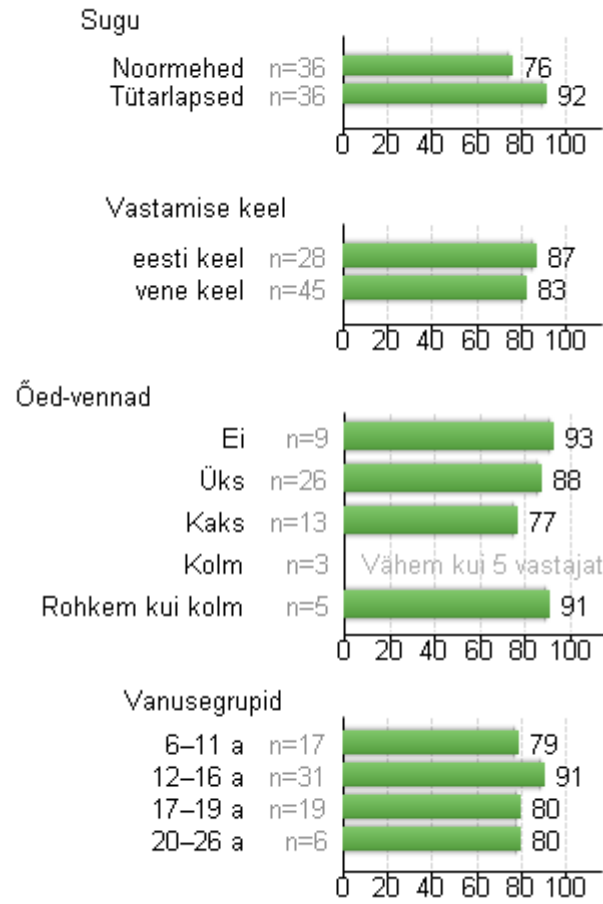
Avatud noorsootöö

Hinnangud sotsiaalse keskkonna teemaploki küsimusele
„Noorsootõtaja meeldib mulle/teeb oma tööd hästi“
 taustatunnuste alusel



✓ Noorte hinnangul teevad noorsootõtajad üldiselt oma tööd hästi.

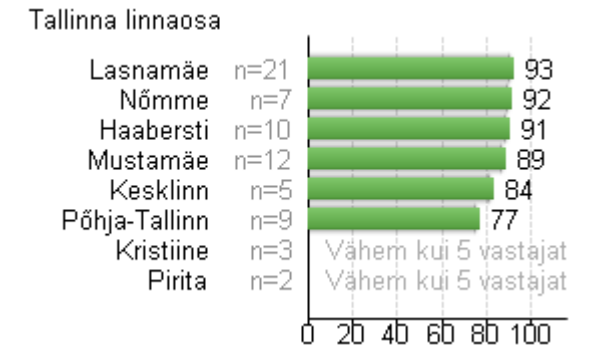
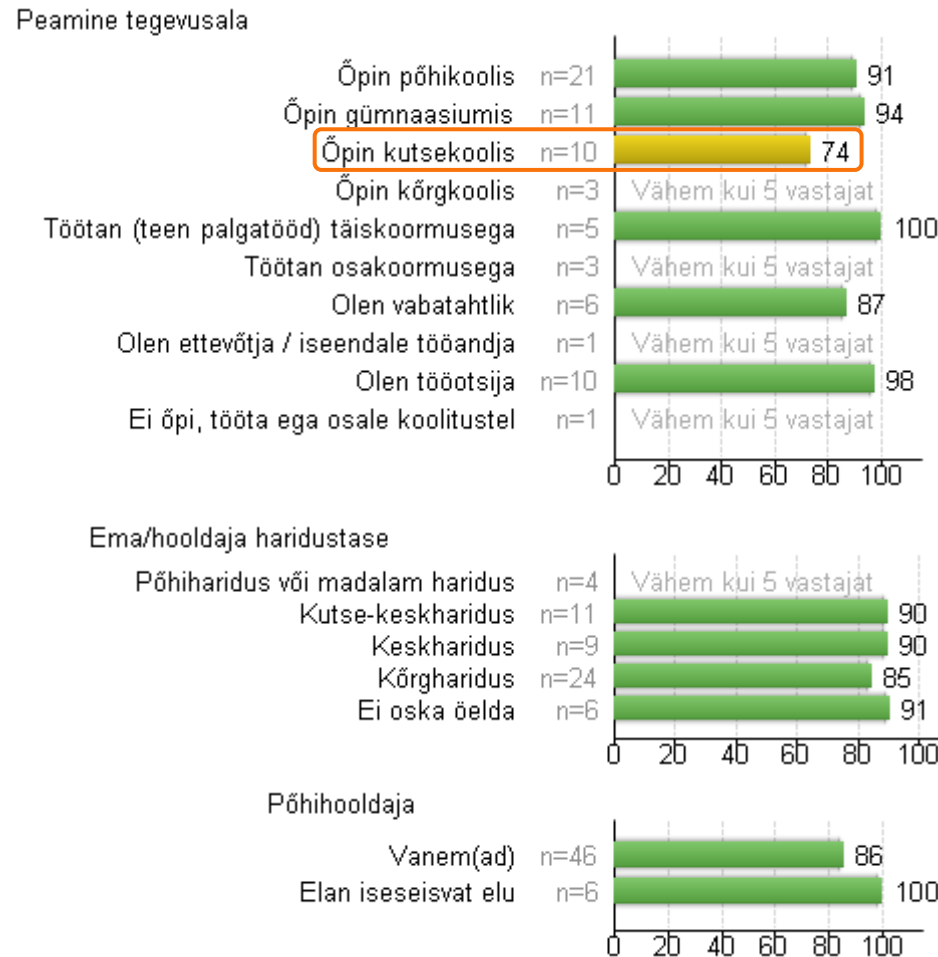
Avatud noorsootöö Hinnangud sotsiaalse keskkonna teemaploki küsimusele „Minu suhted teiste noortekeskuses käijatega on/olid head“ taustatunnuste alusel



- ✓ Noored hindavad oma suhteid teiste noortekeskuses käijatega heaks või suurepäraseks (v.a kutsekoolis õppivad noored).
- ✓ Mida kõrgem on noore ema/hooldaja haridustase, seda paremaks hindab noor oma suhteid teiste noortekeskuses käijatega.

Avatud noorsootöö

Hinnangud sotsiaalse keskkonna teemaploki küsimusele „Suhted noorsootöötajatega on head“ taustatunnuste alusel

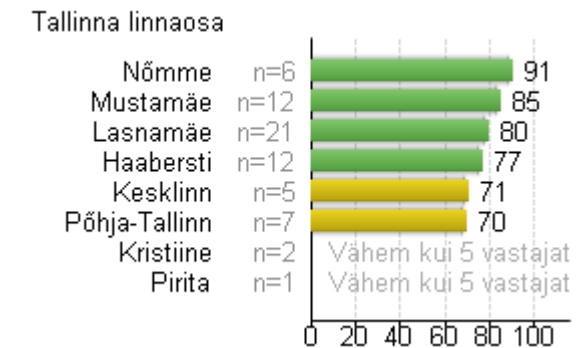
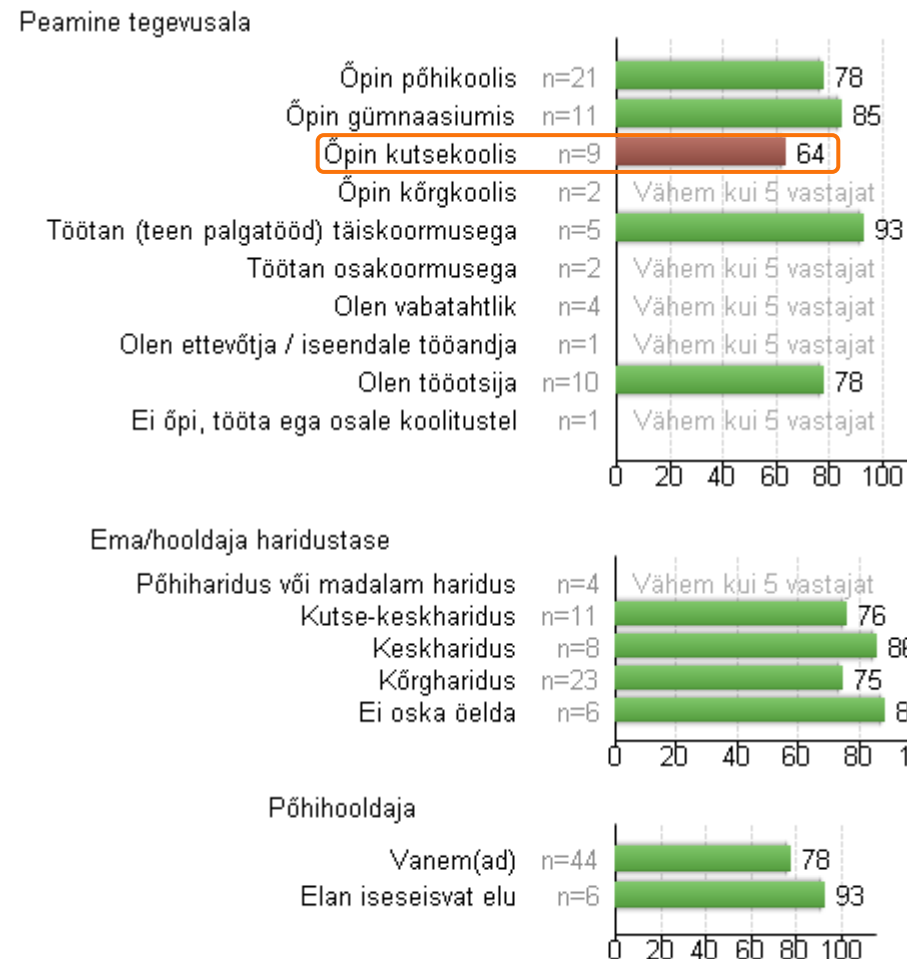
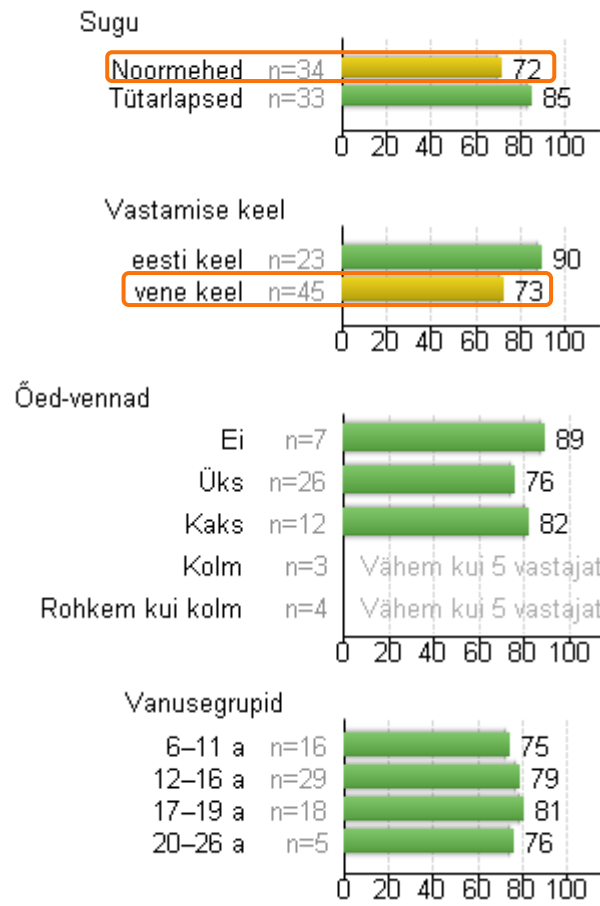


✓ Üldiselt hindavad noored oma suhteid noorsootöötajatega heaks või suurepäraseks.

Avatud noorsootöö

Hinnangud sotsiaalse keskkonna teemaploki küsimusele „**Minu probleeme märgatakse, mind kuulatakse ära ja antakse nõu**“ taustatunnuste alusel

78

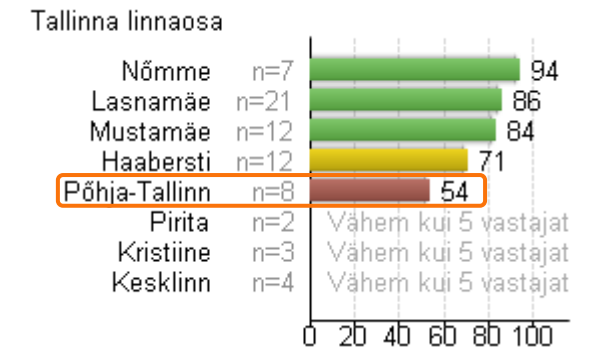
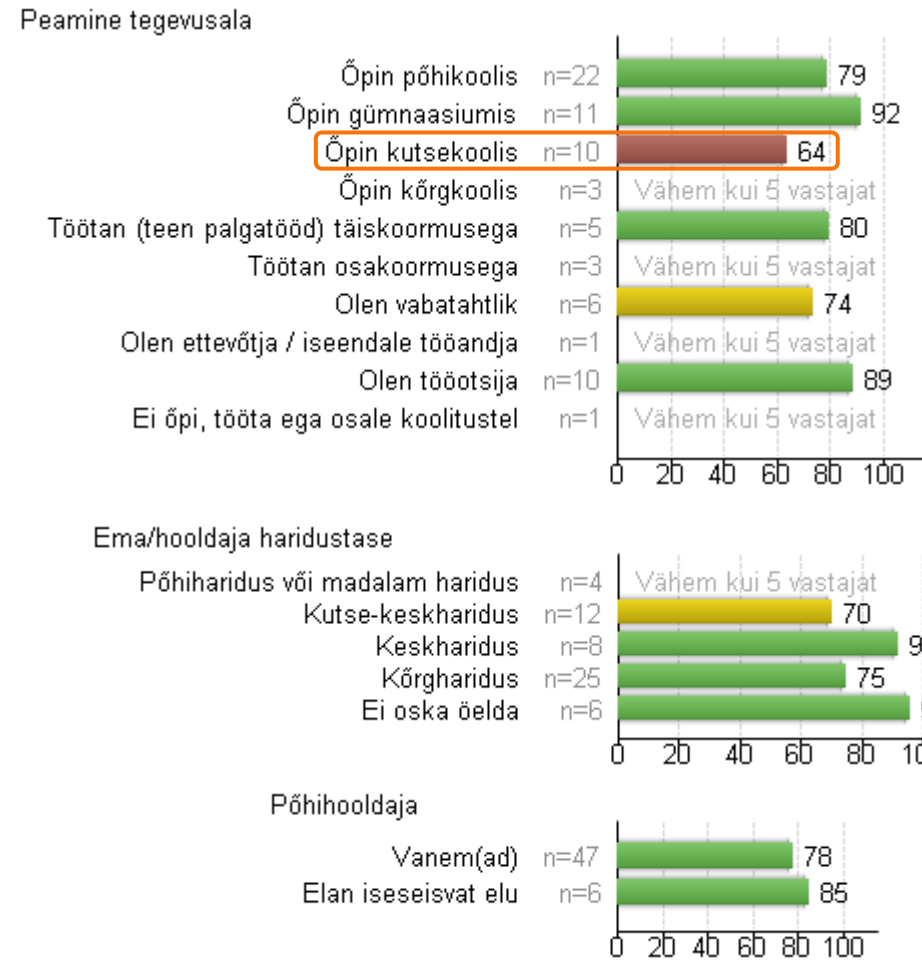
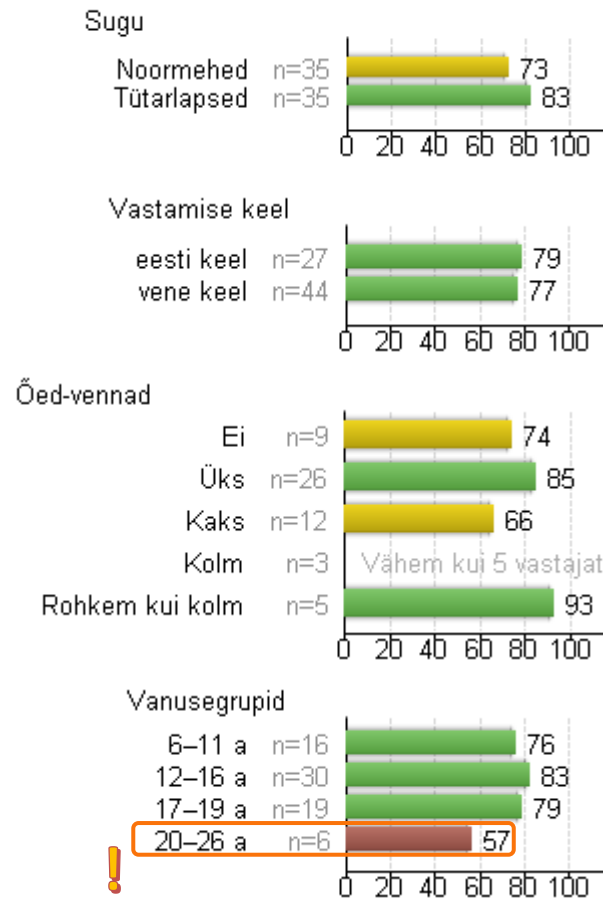


- ✓ Kutsekoolis elavad noored tunnevad, et nende muresid ei kuulata ning neile ei anta nõu.
- ✓ Madalama hinnangu on andnud küsimusele ka vene keelt kõnelevad noored ning noormehed.

Avatud noorsootöö

Hinnangud tajutud tulemuse/kasulikkuse teemaploki küsimusele „Olen leidnud noortekeskuses käijate seast uusi kaaslasi või sõpru“ taustatunnuste alusel

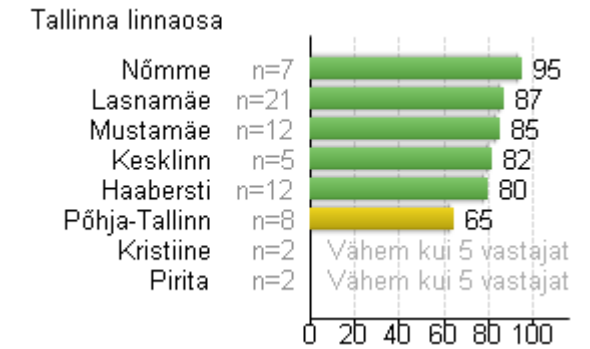
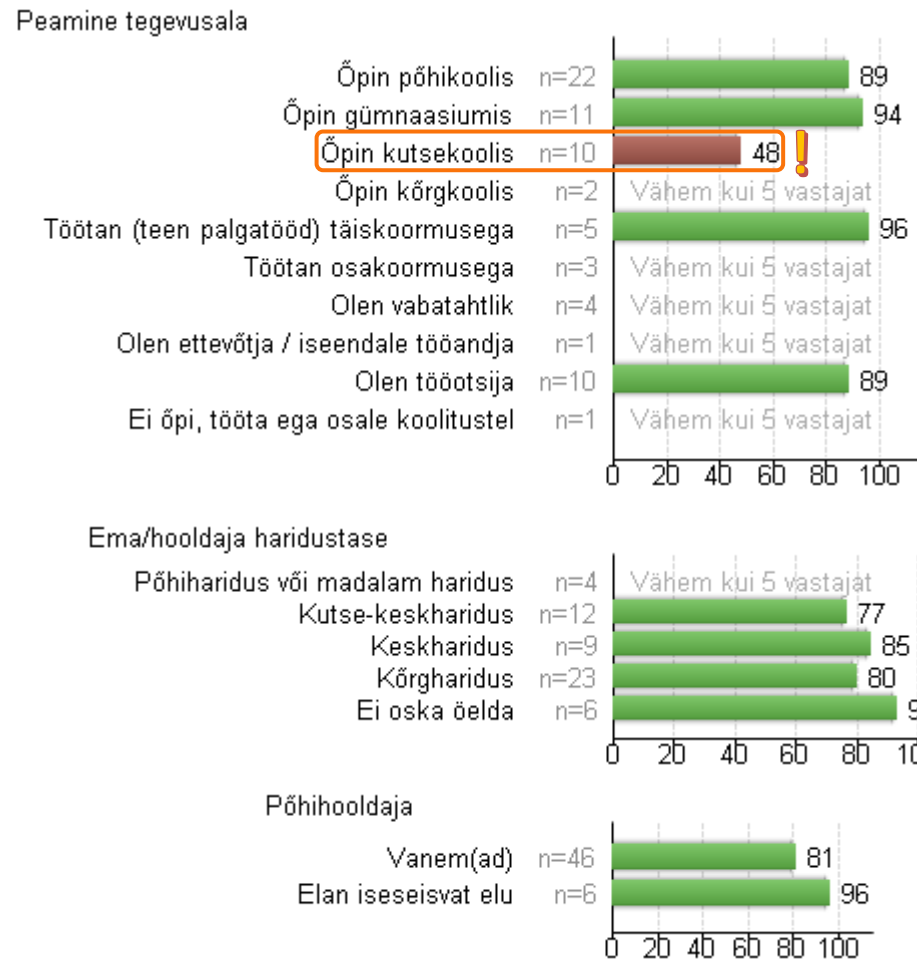
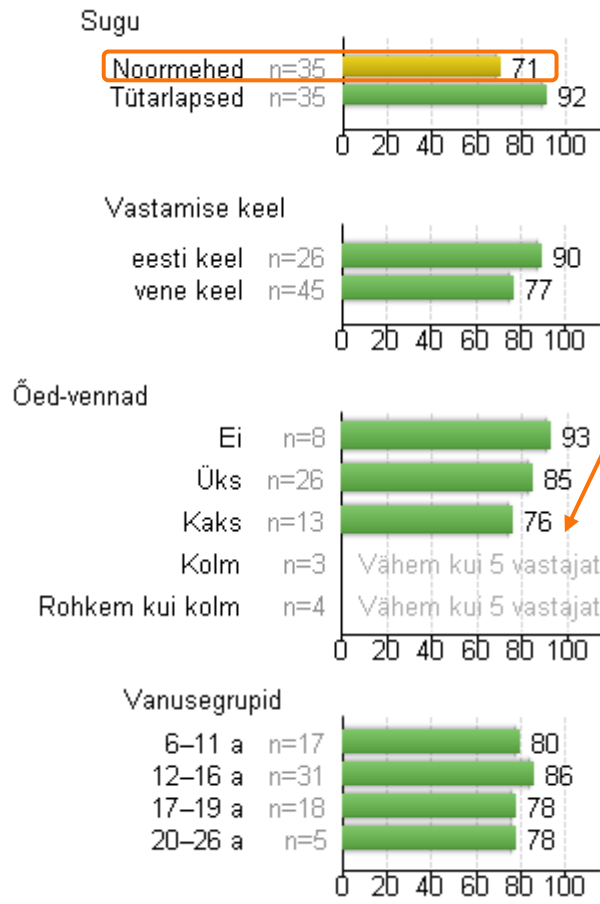
78



✓ Noortekeskustes käijate seast uute kaaslaste või sõprade leidmist on kõige madalamalt hinnanud noored vanuses 20-26 a, kutsekoolis õppivad noored ning noored, kes elavad Põhja-Tallinnas.

Avatud noorsootöö

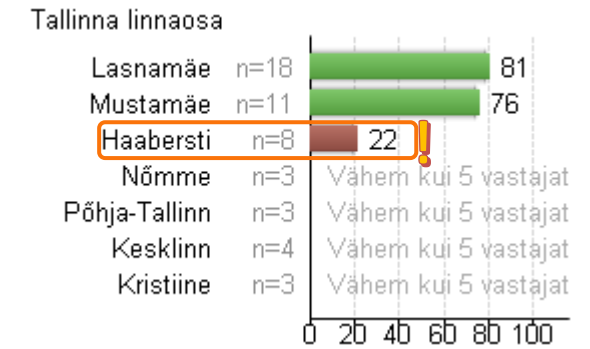
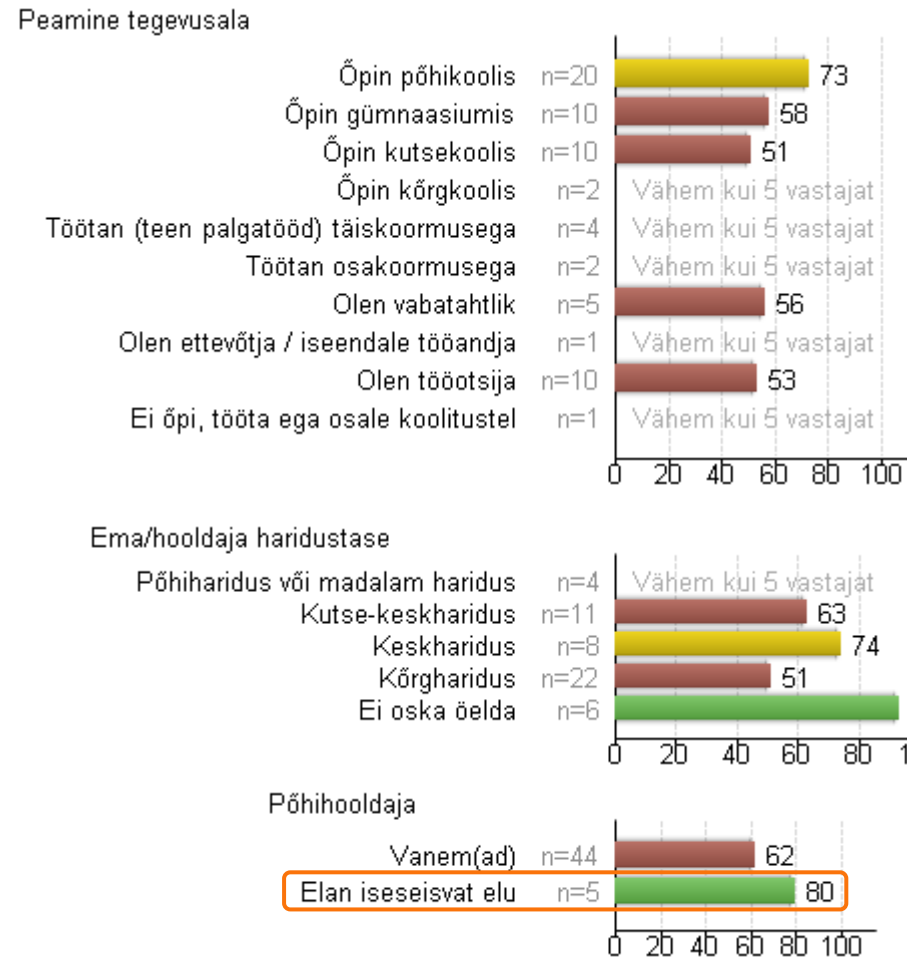
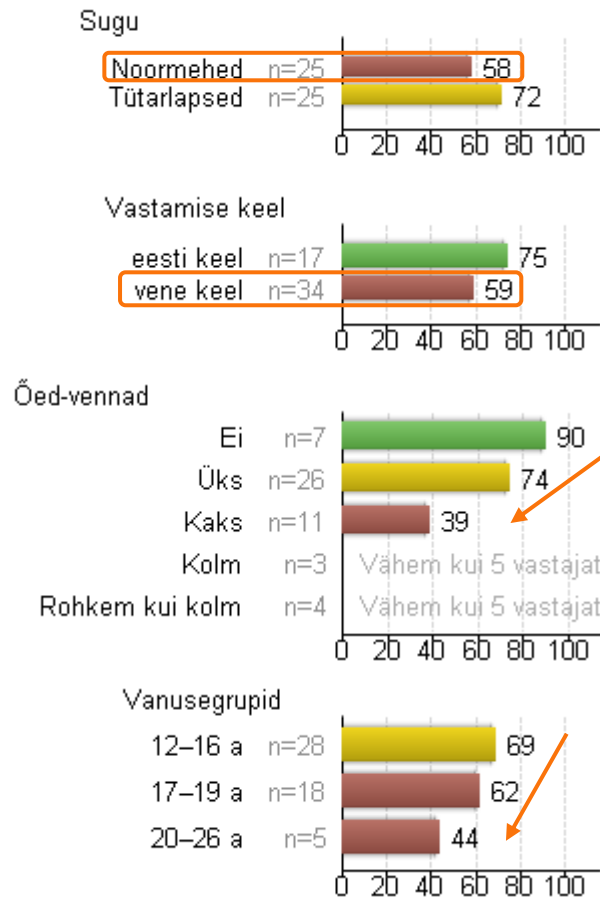
Hinnangud tajutud tulemuse/kasulikkuse teemaploki küsimusele „Olen midagi uut õppinud, teada saanud või uue oskuse omandanud“ taustatunnuste alusel



- ✓ Kutsekoolis õppivad noored on väga madalalt hinnanud antud küsimust.
- ✓ Noormehed tunnevad, et nad on märkimisväärselt vähem juurde õppinud kui tütarlapsed.
- ✓ Mida rohkem on noorel õdesid/vendi, seda madalama hinnangu antud küsimusele ta annab.

Avatud noorsootöö

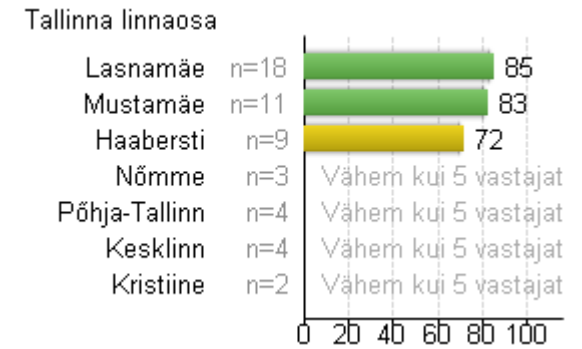
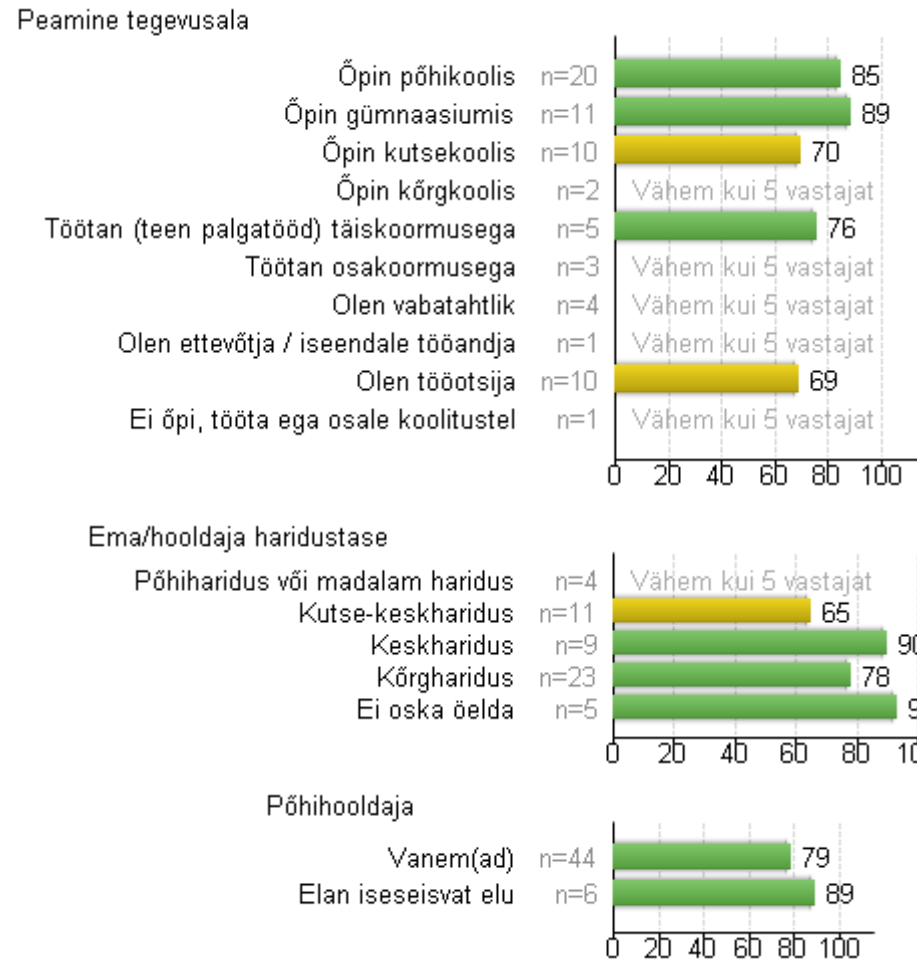
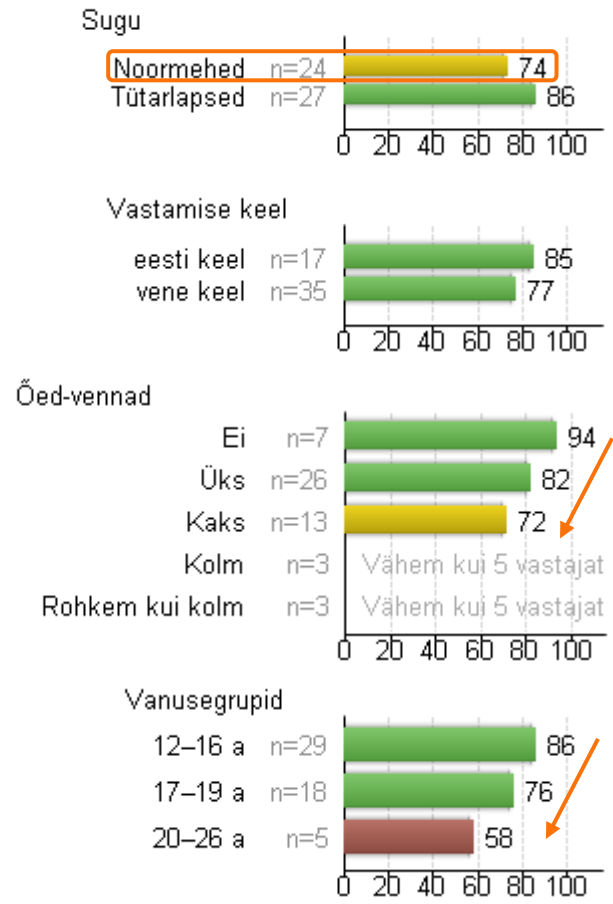
Hinnangud tajutud tulemuse/kasulikkuse teemaploki küsimusele „Olen saanud tegevusi/üritusi ise algatada või läbi viia“ taustatunnuste alusel



- ✓ Vene keelt kõnelevad noored, Haaberstis elavad noored ning noormehed ei ole saanud ise tegevusi/üritusi algatada või läbi viia.
- ✓ Mida rohkem on noorel õdesid/vendi ja mida vanem on noor, seda vähem on ta saanud üritusi algatada või läbi viia.
- ✓ Iseseisvalt elavad noored on saanud märkimisväärselt rohkem ise üritusi algatada või läbi viia.

Avatud noorsootöö

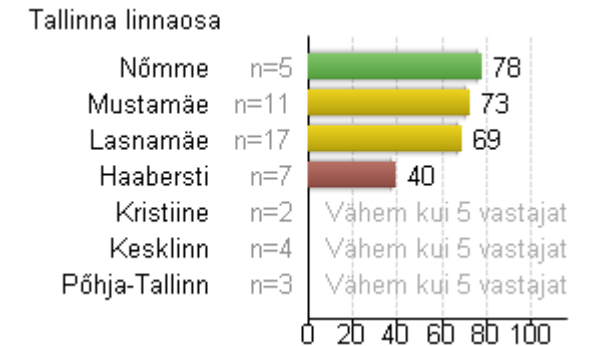
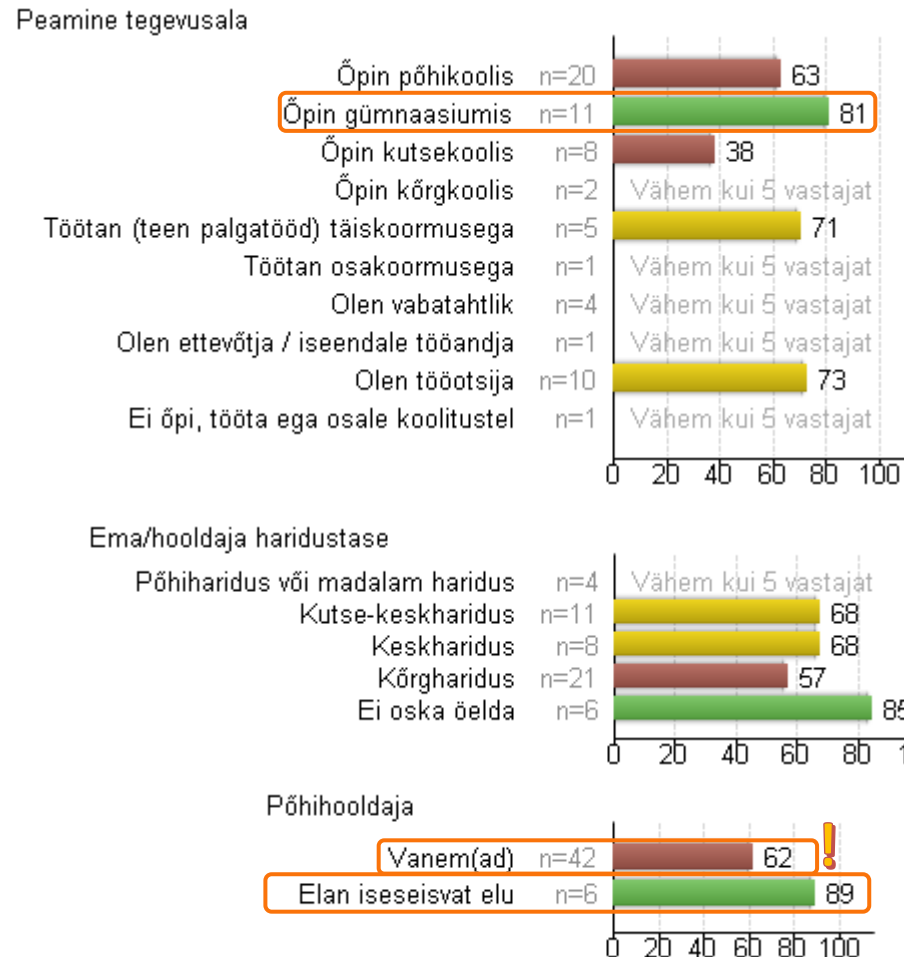
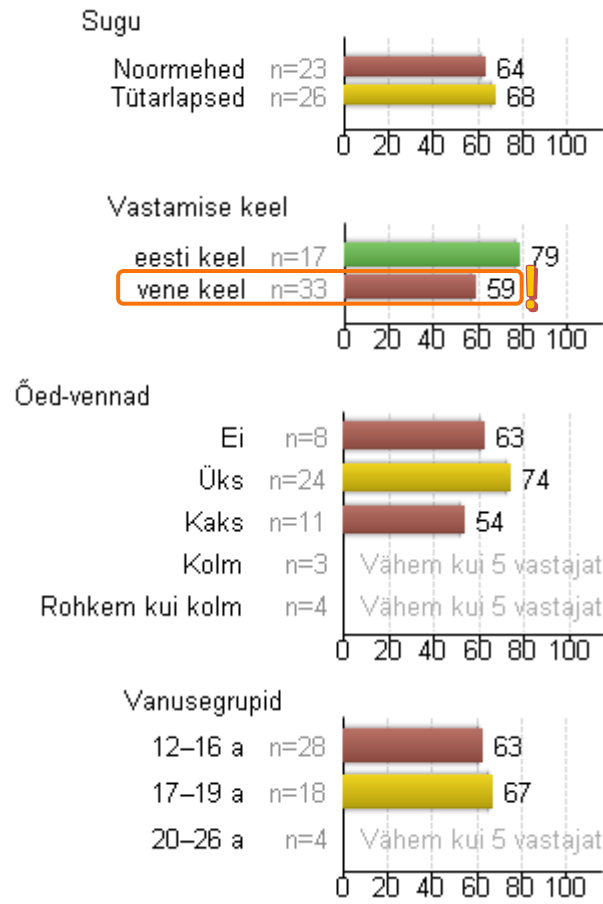
Hinnangud tajutud tulemuse/kasulikkuse teemaploki küsimusele „Olen saanud ürituste või tegevuste korraldamisel osaleda“ taustatunnuste alusel



- ✓ Noormehed on saanud vähem osaleda ürituste või tegevuste korraldamisel kui tütarlapsed.
- ✓ Mida rohkem on noorel õdesid/vendi ja mida vanem on noor, seda vähem saab ürituste korraldamisel osaleda.

Avatud noorsootöö

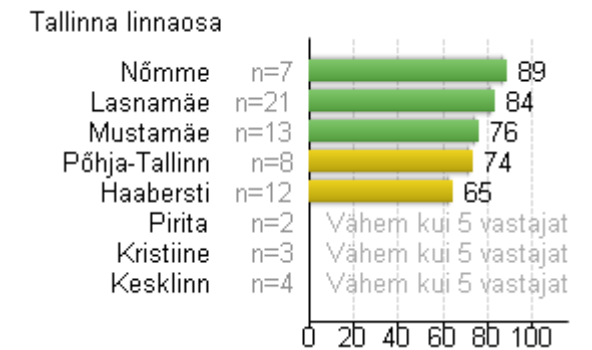
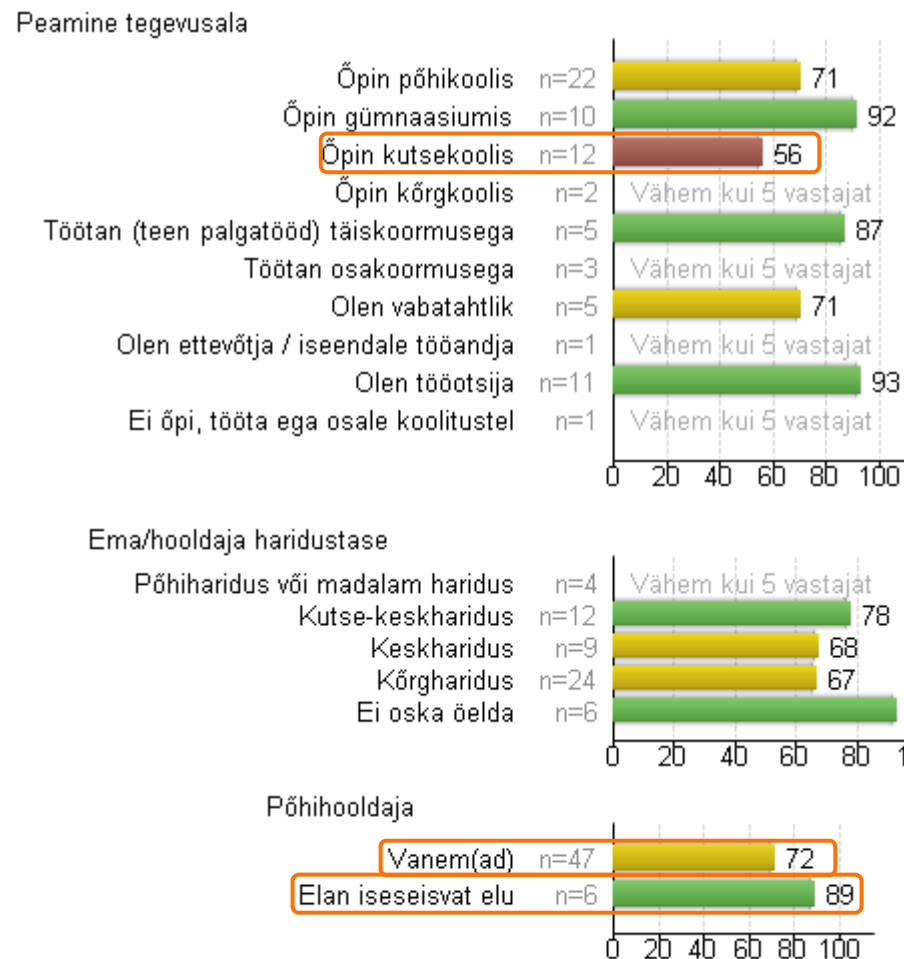
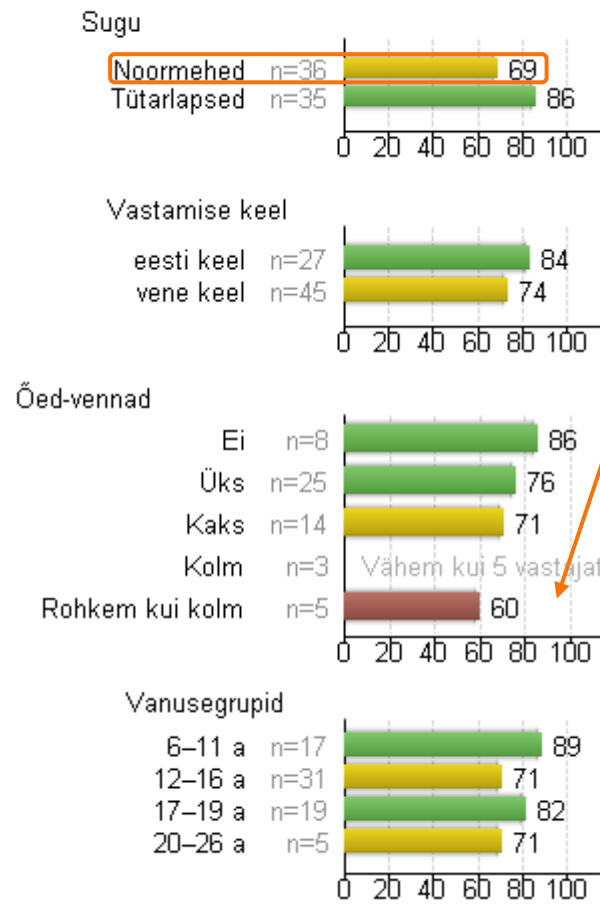
Hinnangud tajutud tulemuse/kasulikkuse teemaploki küsimusele „Olen teinud noorsootõtajale ettepanekuid“ taustatunnuste alusel



- ✓ Madala hinnangu antud küsimusele andsid noored, kes kõnelevad vene keelt ning noored, kes elavad vanematega.
- ✓ Kõrge hinnangu andsid gümnasistid ning iseseisvat elu elavad noored.

Avatud noorsootöö

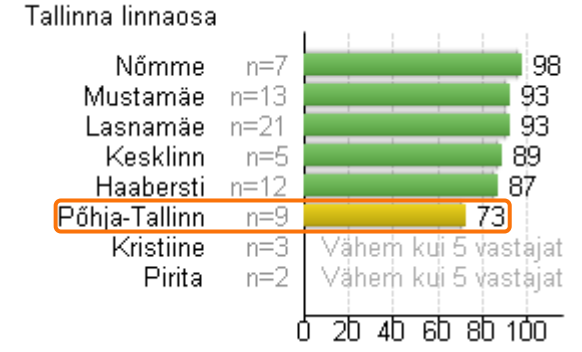
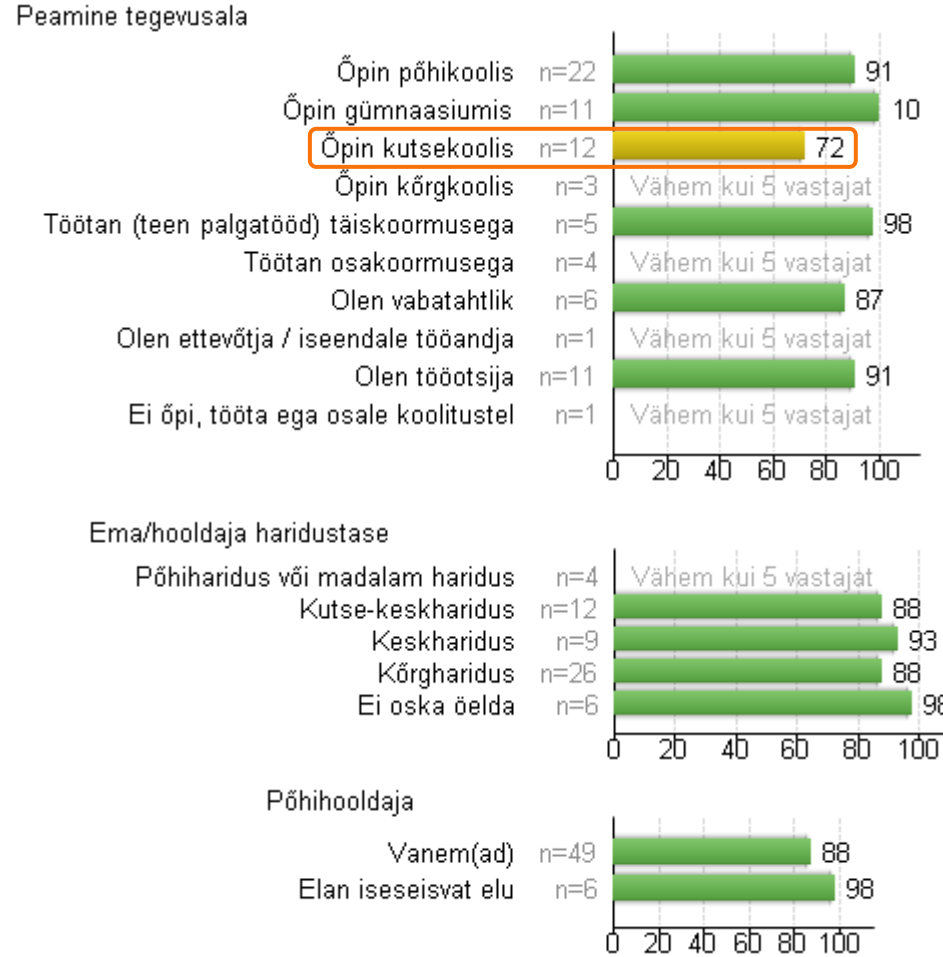
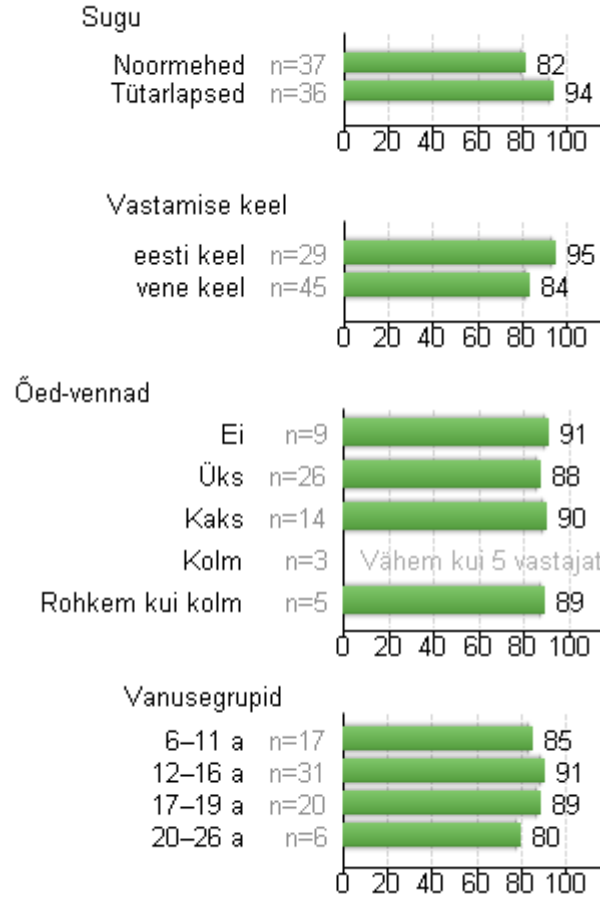
Hinnangud tajutud tulemuse/kasulikkuse teemaploki küsimusele „Osalemine on/oli minu jaoks oluline/huvitav“ taustatunnuste alusel



- ✓ Mida rohkem on noorel õdesid/vendi, seda vähem huvitavam/olulisem oli tema jaoks osalemine.
- ✓ Mitte eriti oluline oli osalemine kutsekoolis õppivatele noortele.
- ✓ Madalama hinnangu andsid ka noored, kes elavad vanematega ja noormehed.
- ✓ Osalemine on/oli oluline/huvitav iseseisvalt elavatele noortele.

Avatud noorsootöö

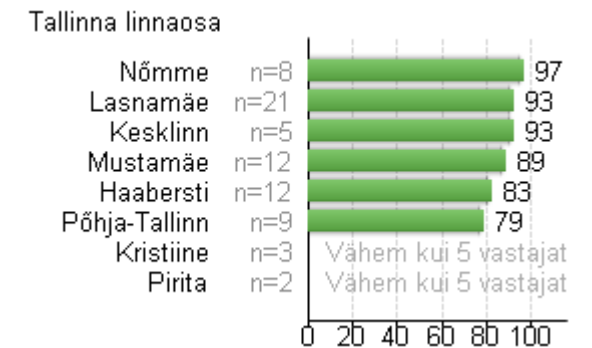
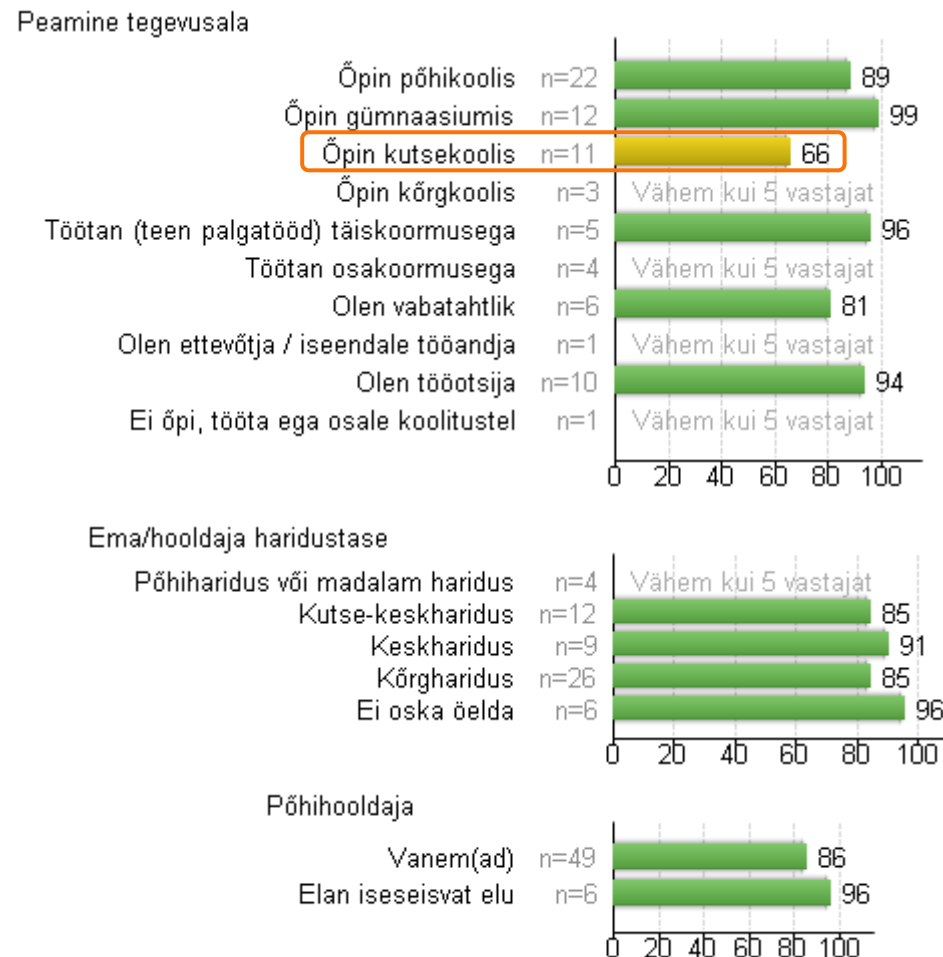
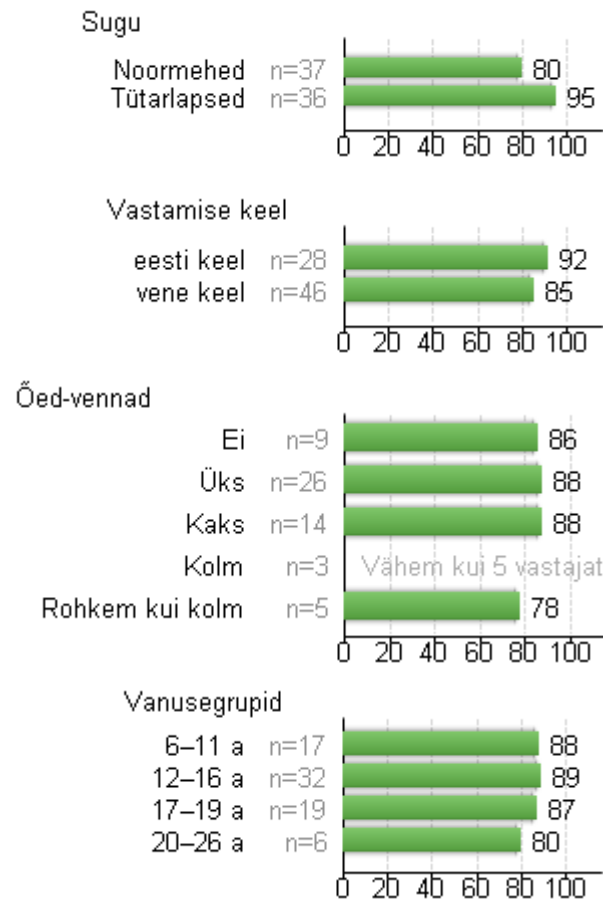
Hinnangud üldise rahulolu teemaploki küsimusele „Olen üldiselt rahul noortekeskusega kus käin/käisin“ taustatunnuste alusel



- ✓ Kutsekoolis õppivad noored ning Põhja-Tallinnas elavad noored andsid mõnevõrra madalama hinnangu rahulolule noortekeskusega.
- ✓ Üldiselt on noored rahul noortekeskusega, kus käivad/käisid.

Avatud noorsootöö

Hinnangud soovitamise teemaploki küsimusele „Soovitaksin seda noortekeskust teistele“ taustatunnuste alusel



✓ Üldiselt soovitaksid noored oma noortekeskust teistele. Mõnevõrra madalama hinnangu andsid kutsekoolis õppivad noored.

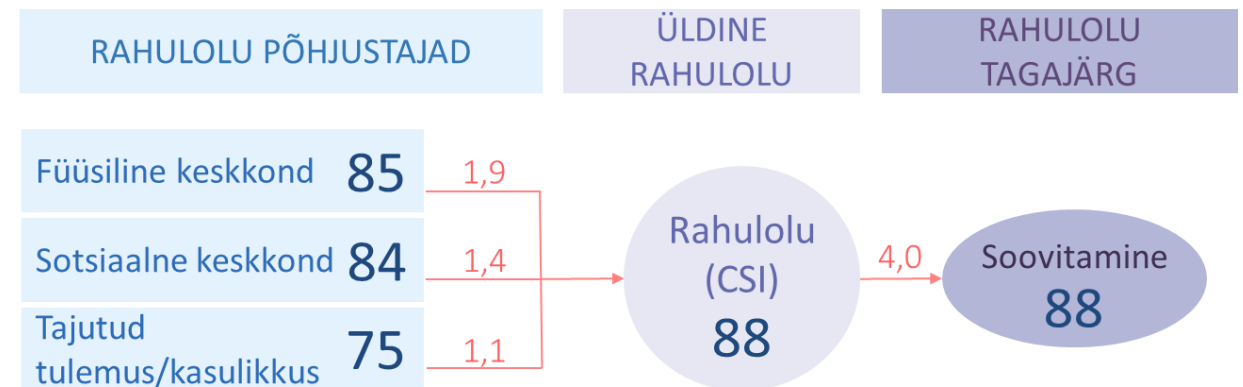
Avatud noorsootöö

Noored vanuses 7–26 aastat hindasid 16 küsimust avatud noorsootöö kohta. Neist 14 küsimust oli jaotatud kolme teemaplokki: füüsiline keskkond, sotsiaalne keskkond ja tajutud tulemus või kasulikkus. Eraldi küsiti hinnangut üldise rahulolu ja soovitamise kohta.

RAHULOLUMUDEL

Kõige rohkem avaldab mõju avatud noorsootöö üldise rahulolu hinnangu kujunemisele:

- ✓ Füüsiline keskkond (mõju 1,9 punkti);
- ✓ Üle-eestilises uuringus avaldas suurimat mõju sotsiaalne keskkond (2,5 punkti);
- ✓ Samuti on võrreldes üle-eestilise uuringuga oluline erinevus tajutud tulemusel/kasulikkuses (Tallinnas mõju 1,1 punkti, üle-eestilises uuringus mõju 0,3 punkti).



Avatud noorsootöö

RAHULOLUMUDEL

Suurima suhtelise mõjuga on füüsilist keskkonda puudutavad küsimused. Avatud noorsootöös osalevate noorte rahulolu tagamiseks on kõige tähtsamad aspektid:

- ✓ Toimumiskoha ruumid (18,52%)
- ✓ Kohalejõudmise mugavus/lihtsus (15,92%)
- ✓ Tegevusvahendid ja materjalid (8,85%)

Tegur	Cronbachi kordaja	Küsimus	Hinnang	Suht. mõju
Füüsiline keskkond	0,66	Kohalejõudmise mugavus/lihtsus	82	15,92%
		Tegevusvahendid ja materjalid	86	8,85%
		Toimumiskoha ruumid	86	18,52%
Sotsiaalne keskkond	0,86	Minu probleeme märgatakse, mind kuulatakse ära ja antakse nõu	78	5,48%
		Minu suhted teiste noortekeskuses käijatega on/olid head	84	6,86%
		Noorsootõtaja meeldib mulle / teeb oma tööd hästi	91	5,63%
		Noorsootõtajad arvestavad minu soovide ja arvamustega	79	6,70%
		Suhted noorsootõtajatega on head	87	6,91%
Tajutud tulemus/kasulikkus	0,82	Olen leidnud noortekeskuses käijate seast uusi kaaslasi või sõpru	78	5,61%
		Olen midagi uut õppinud, teada saanud või uue oskuse omandanud	82	6,51%
		Olen saanud tegevusi/üritusi ise algatada või läbi viia	64	2,50%
		Olen saanud ürituste või tegevuste korraldamisel osaleda	80	2,98%
		Olen teinud noorsootõtajale ettepanekuid	66	3,36%
		Osalemine on/oli minu jaoks huvitav/oluline	78	4,19%
Soovimine		Soovitaksin seda noortekeskust teistele	88	-
Üldine rahulolu		Olen üldiselt rahul noortekeskusega kus käin/käisin	88	-

“Kas midagi võiks selle noortekeskuse juures teisiti olla?”

- Kommentaaride koguarv
n = 32
- Kiitvaid kommentaare, mis väljendasid tegevuse, juhendajate, ruumide või üldise olustikuga rahulolu
n = 11 (34%)
- Neutraalseid kommentaare, mille põhjal pole võimalik otsesid parendusi teha või teemasid mõjutada
n = 3 (9%)

Välja toodud parenduskohad / kriitika

Toimumiskoha ruumide seisukord võiks olla parem x2

Erinevaid mänguvõimalusi võiks olla rohkem x2

Arvutimängude / Playstationi mängimiseks võiks olla pikem aeg x2

Võiks korraldada rohkem üritusi / väljasõite

Tegevustesse võiks kutsuda rohkem inimesi

Keskkond võiks olla inspireeriv

SISSEJUHATUS	2
METOODIKA	4
TULEMUSTE KOONDÜLEVAADE	9
UURINGU TULEMUSED NOORSOOTOÕ TEGEVUSTE ALUSEL	19
Huvitegevus	19
Huviharidus	45
Avatud noorsootöö	69
Noortelaagrid	94
Noortemalevad	119
Osalus- või esinduskogud	142
Noorteühingud või -ühendused	167
Noorteprojektid	190
Noorsootöö tegevustes mitteosalemine	213
Noorteinfo	216
KOKKUVÕTE	226

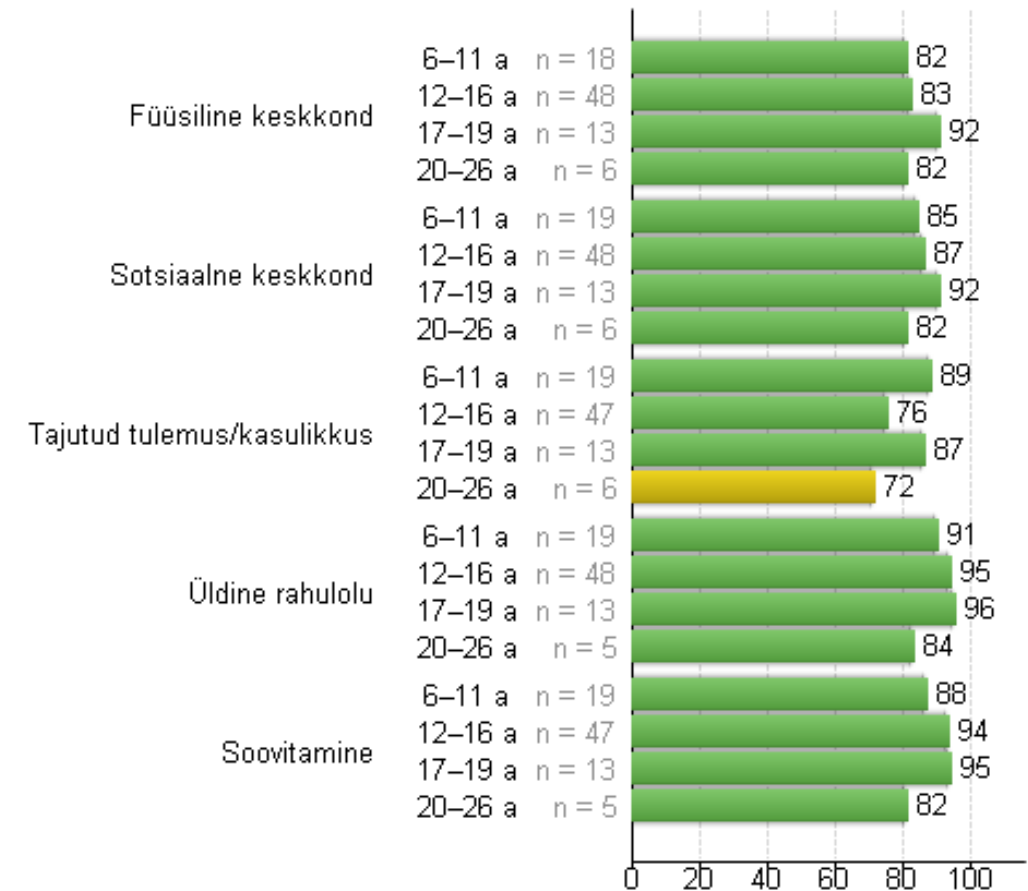
Noortelaager

Järgnevalt antakse ülevaade **noortelaagris** osalejatest, osalemise põhjustest ja rahuloluhinnangutest ning neil andmetel põhinevatest järeldustest Tallinna linnas.

Noortelaagris osales 7–26 aastastest noortest 112 noort (22%) ja 88 noort (17%) andis tegevusele oma hinnangu.

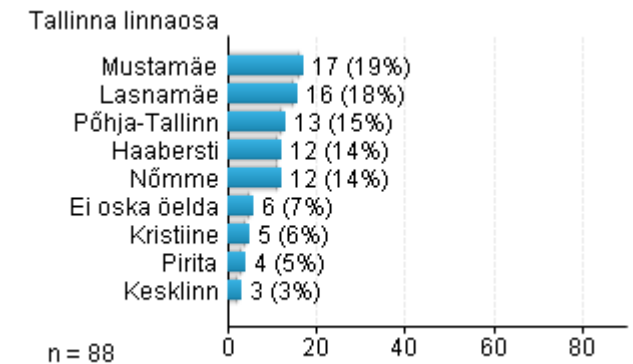
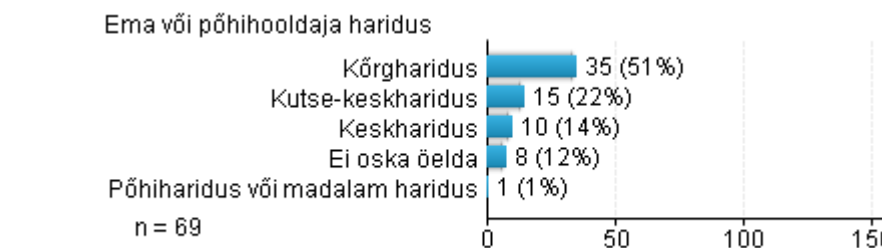
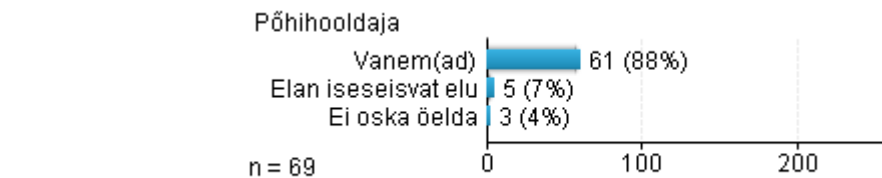
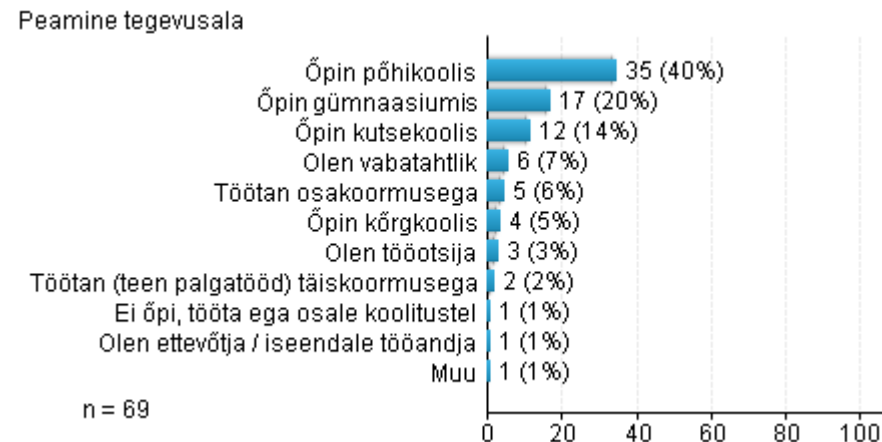
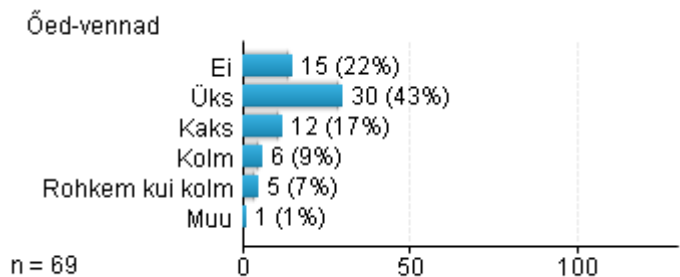
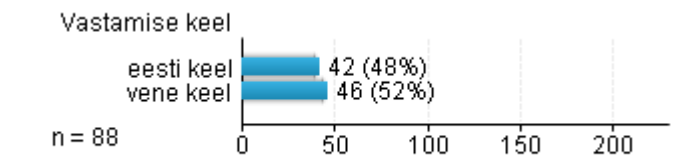
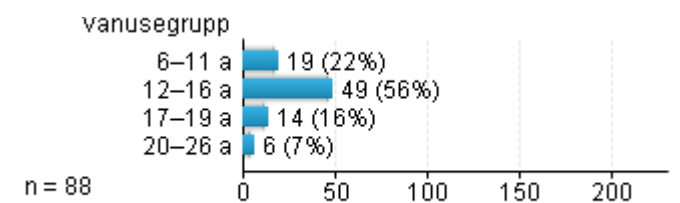
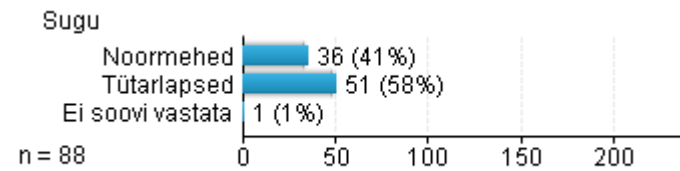
- ✓ Küsitlusele vastanud Tallinna linna noored on **üldiselt väga rahul noortelaagriga**, milles nad osalevad: keskmise hinnanguna on tulemus **85 punkti 100-st**.
- ✓ Teemaplokkide lõikes on 17-19 a vanusegrupi vastajad hinnanud mõnevõrra kõrgemalt enamikke teemasid.
- ✓ Võrreldes teiste teemadega on vastajad hinnanud mõnevõrra madalamalt teemaplokki „Tajutud tulemus/kasulikkus“. Vanusegruppide alusel on 20-26 aastased hinnanud seda madalamalt võrreldes teiste vanusegruppidega.

Keskmesid hinnangud teemaplokkidele vanusegruppide alusel



Noortelaager

Vastajate jaotus taustatunnuste alusel

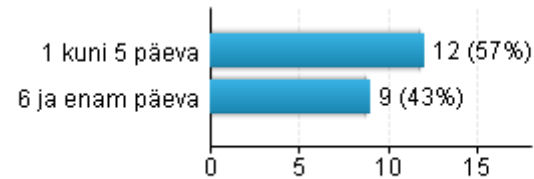


Rohkem esindatud on:

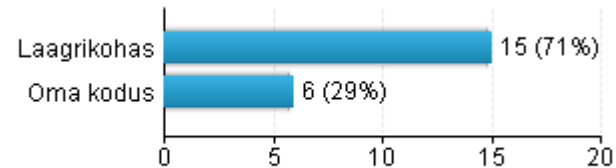
- ✓ Tütarlapsed
- ✓ 12–16 aastased vastajad
- ✓ Põhikoolis õppijad
- ✓ Vastajad, kes elavad Mustamäel
- ✓ Vastajad, kellel on üks õde või vend
- ✓ Vastajad, kellel on kõrgharidus

Noortelaager

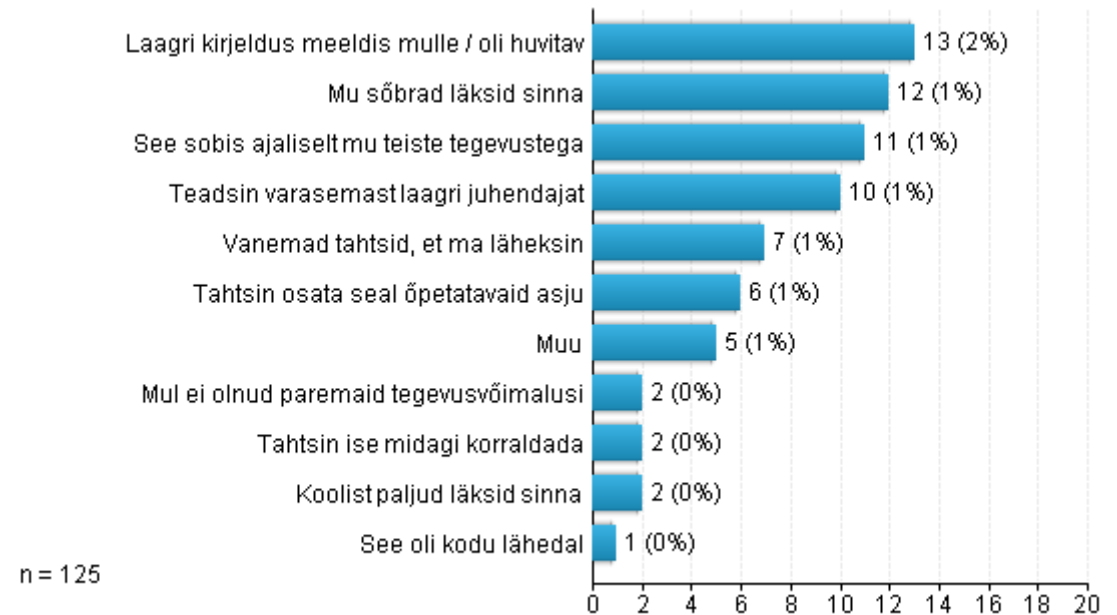
Noortelaagri kestvus



Noortelaagri ööbimispaik



Huvitegevuses osalemise peamised põhjused



- ✓ Noored osalesid noortelaagris, sest nende sõbrad osalesid seal ning neile meeldis laagri kirjeldus.
- ✓ Peamiselt kestsid laagrid 1-5 päeva ning enamasti ööbiti laagrikohas.

Noortelaager

Keskmesed hinnangud küsimuste alusel

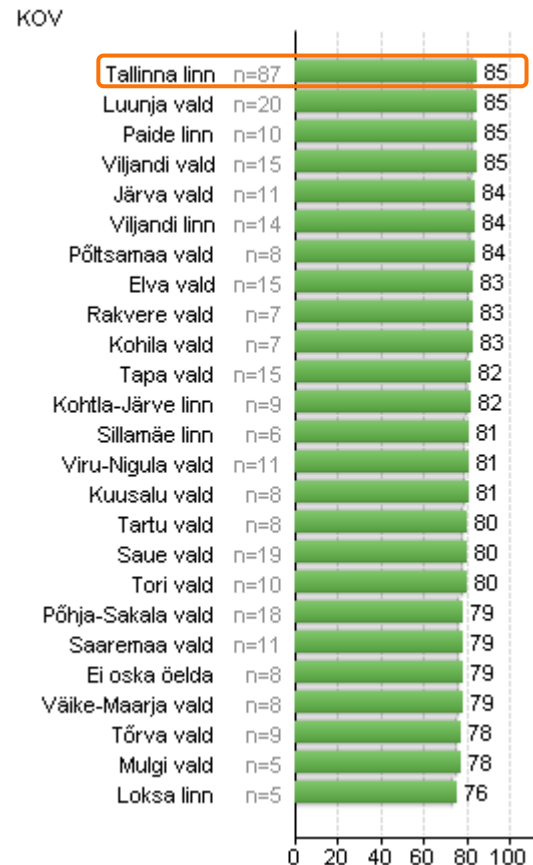
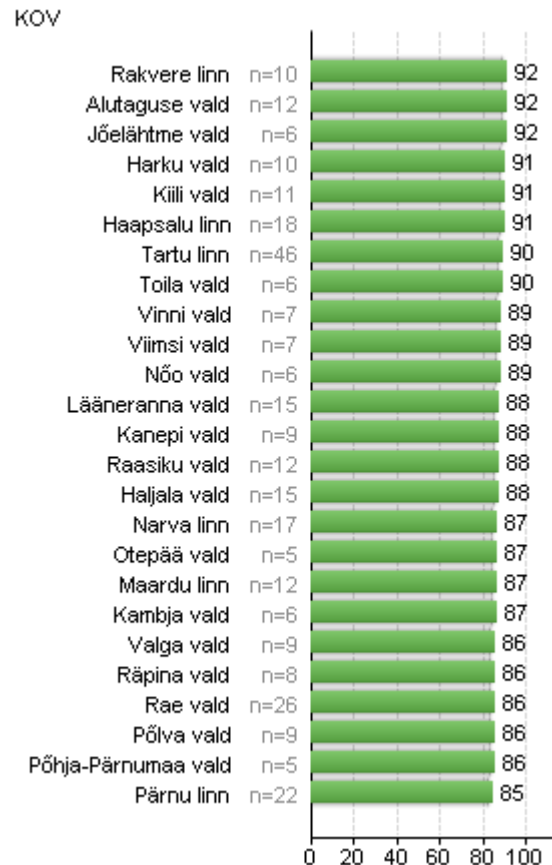
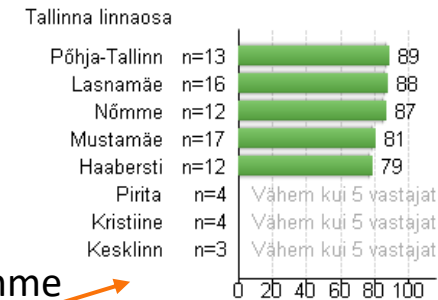


- ✓ Huvitegevust hinnanud noored on üldiselt andnud kõrgeid hinnanguid küsimustele.
- ✓ Kõige madalamalt on noored hinnanud „Tajutud tulemus/kasulikkus“ teemaplokki kuuluvaid küsimusi. Noored ei ole niivõrd aktiivsed tegevuste/ürituste algatamisel või läbiviimisel ning ettepanekute tegemisel.

Noortelaager

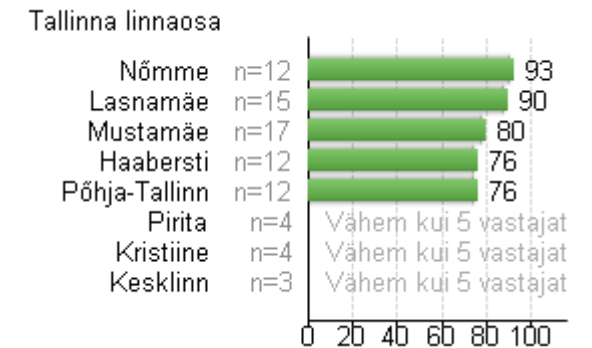
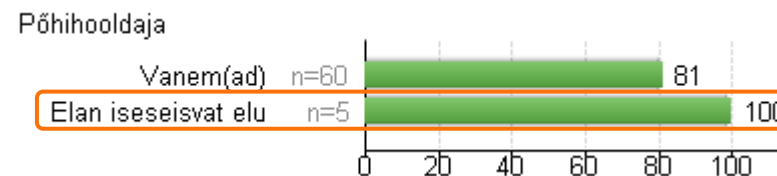

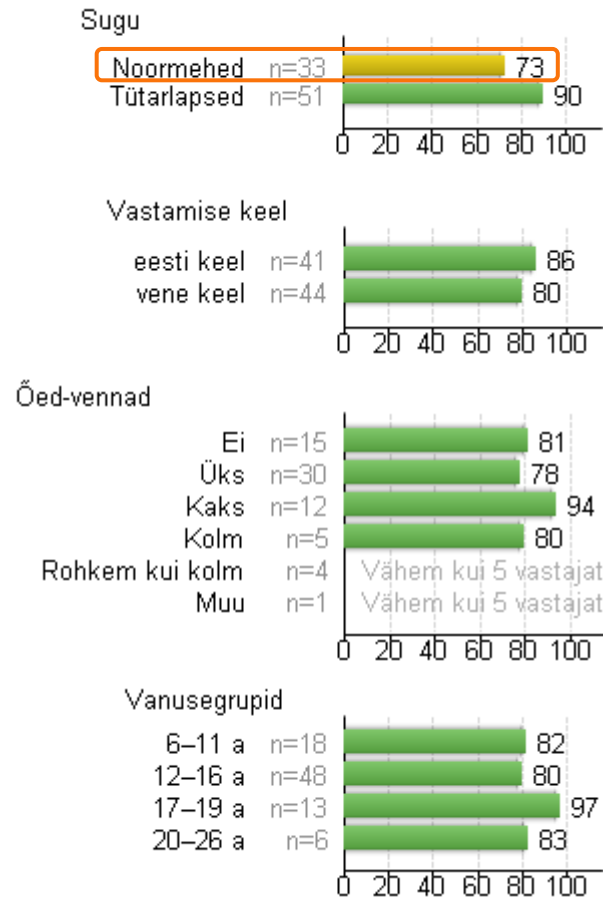
Huvitegevuse rahulolu keskmised hinnangud kohalike omavalitsuste alusel

- ✓ Tallinna linna noored on hinnanud üldist rahulolu võrreldes teiste kohalike omavalitsustega keskmiselt. Kõige rohkem on rahul Põhja-Tallinna, Lasnamäe ning Nõmme linnaosas elavad noored.



Noortelaager

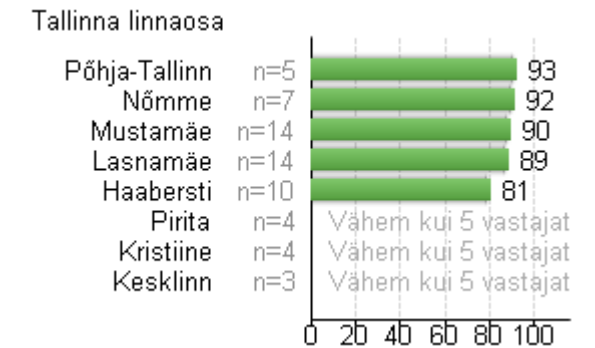
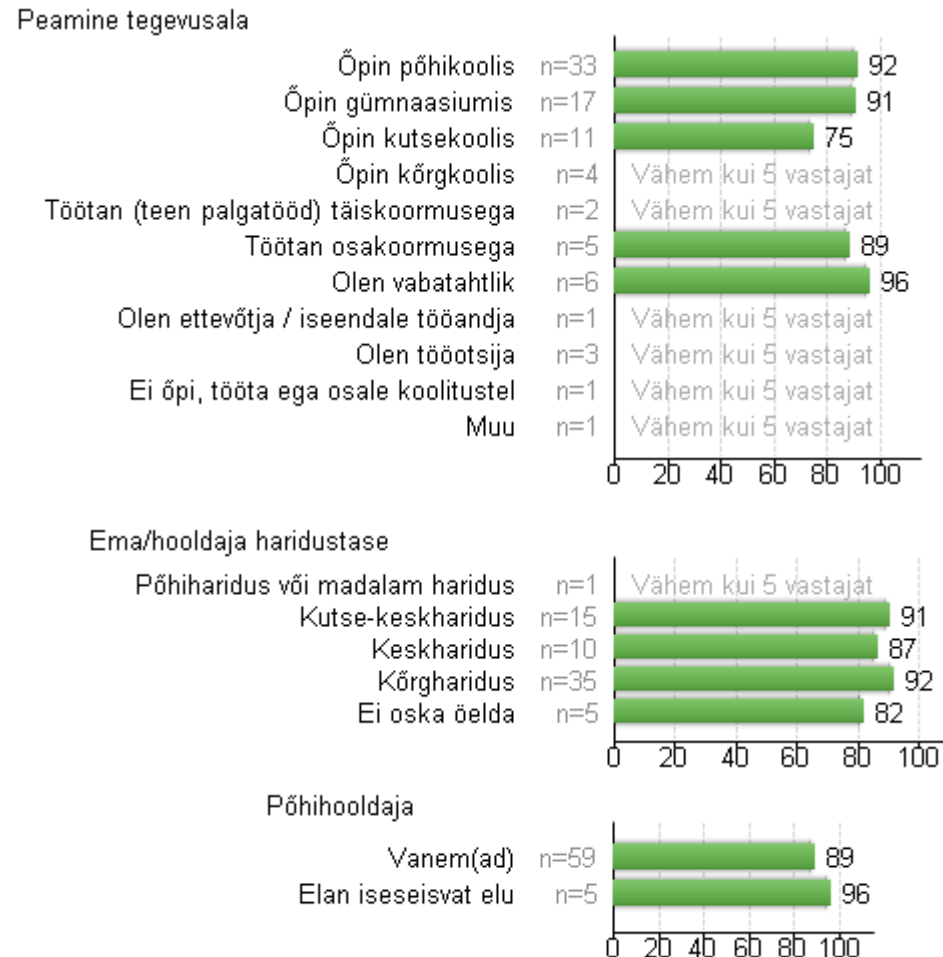
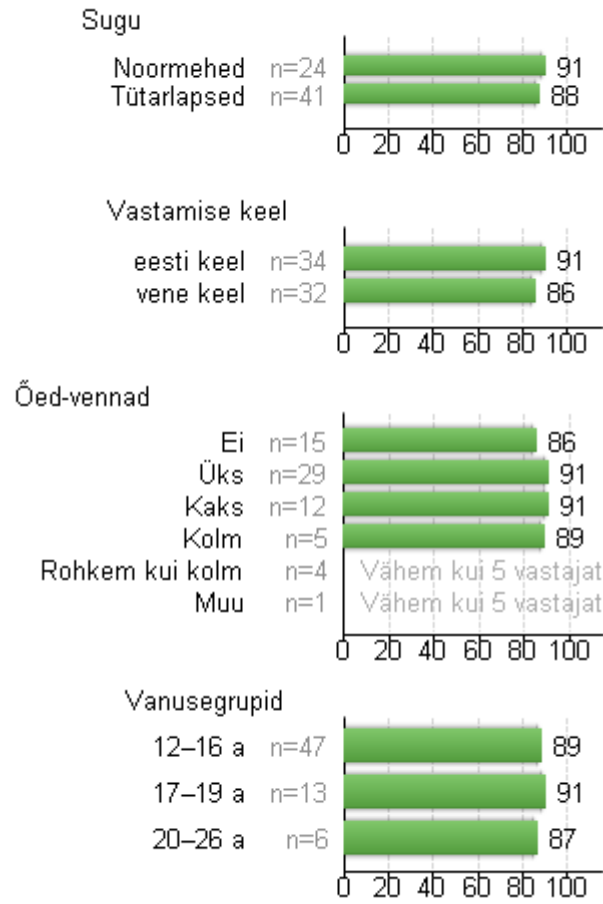
Hinnangud füüsilise keskkonna teemaploki küsimusele „Kohalejõudmise mugavus/lihtsus“ taustatunnuste alusel



- ✓ Tütarlapsed hindasid kohalejõudmise mugavust/lihtsust märkimisväärselt kõrgemalt kui noormehed.
- ✓ Iseseisvat elu elavad noored andsid kohalejõudmise mugavusele/lihtsusele maksimaalse hinnangu.
- ✓ Üldiselt hindavad noored kohalejõudmise mugavust/lihtsust kõrgelt

Noortelaager

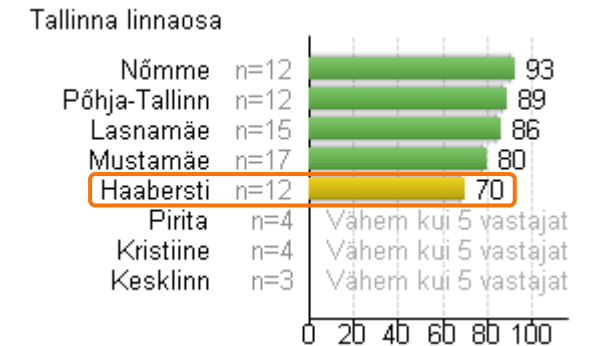
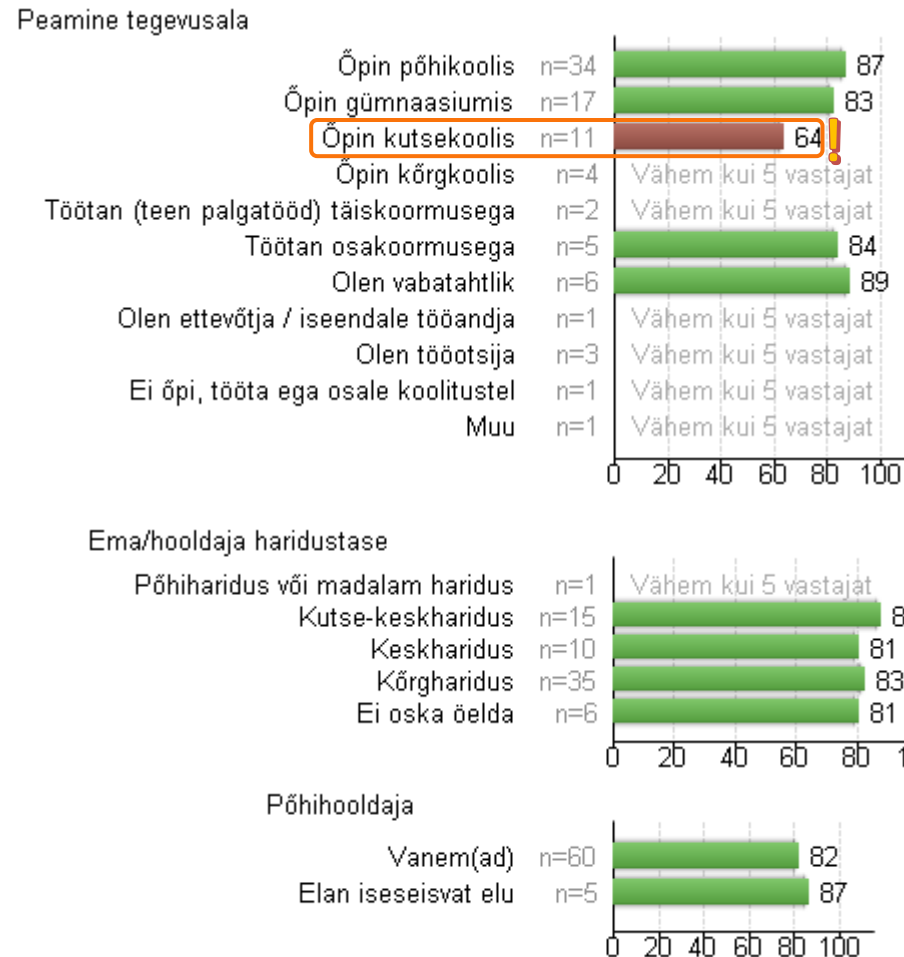
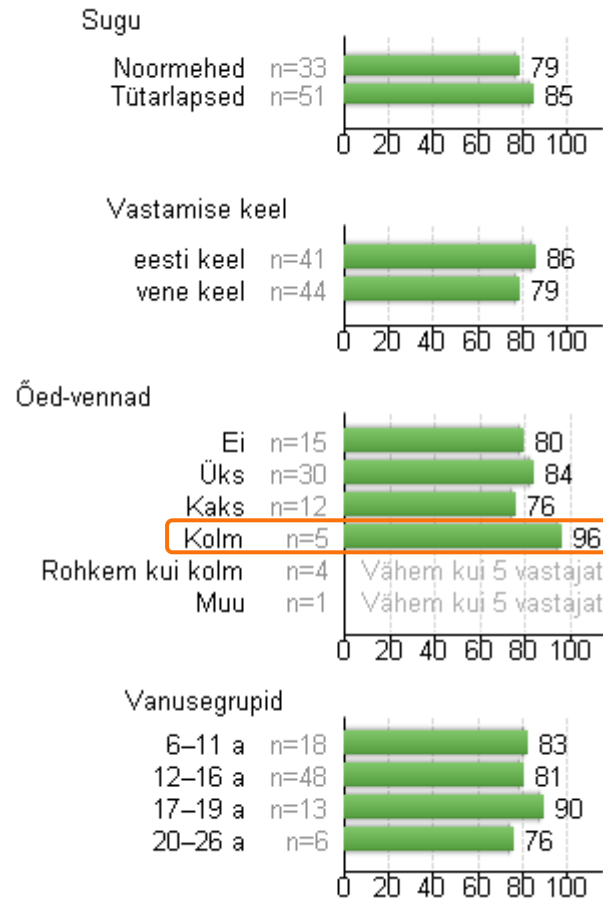
Hinnangud füüsilise keskkonna teemaploki küsimusele „Tegevusvahendid ja materjalid“ taustatunnuste alusel



✓ Noored andsid küsimusele „Tegevusvahendid ja materjalid“ kõrgeid hinnanguid.

Noortelaager

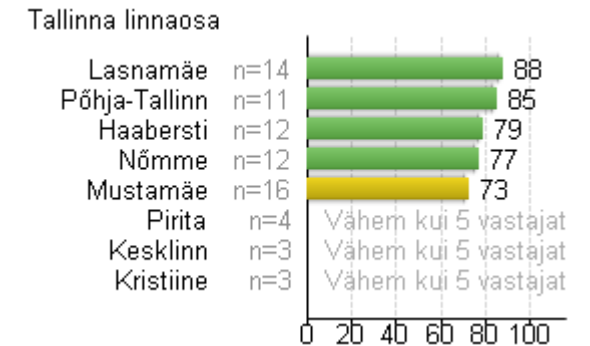
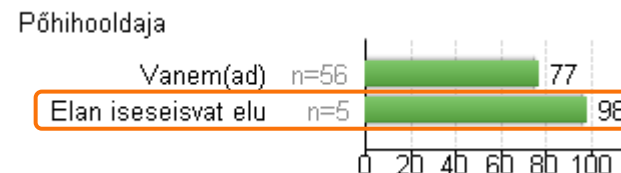
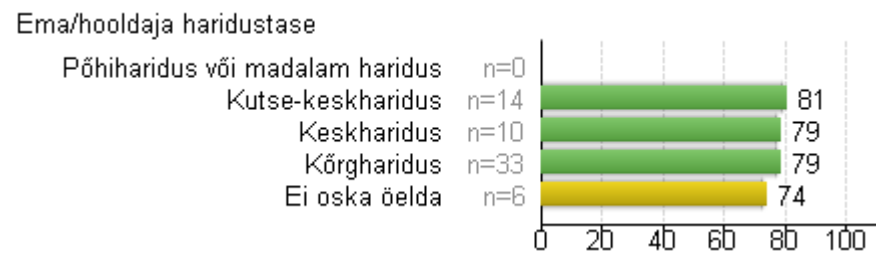

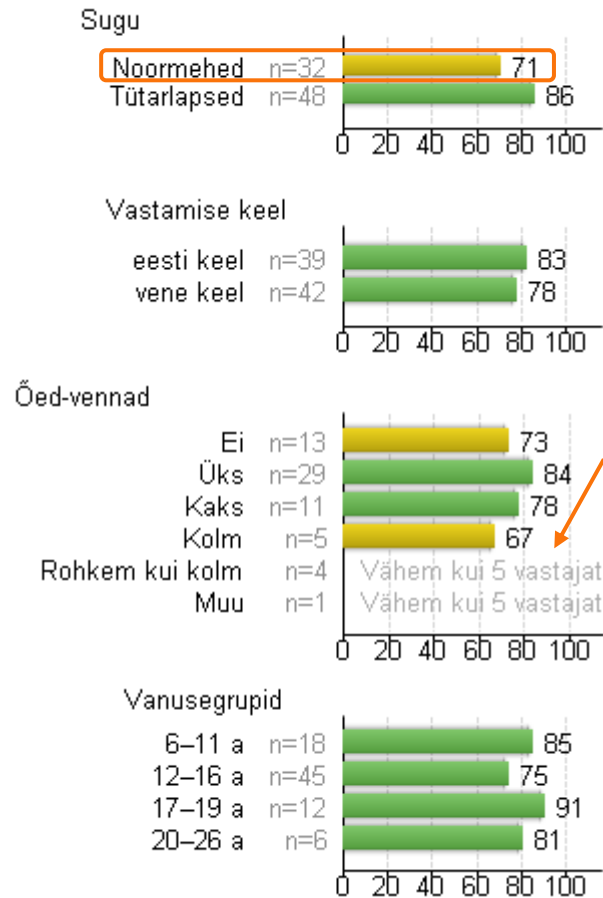
Hinnangud füüsilise keskkonna teemaploki küsimusele „Toimumiskoha ruumid“ taustatunnuste alusel



- ✓ Kutsekoolis õppivad noored andsid madala hinnangu toimumiskoha ruumidele. Madalama hinnangu andsid ka Haaberstis elavad noored.
- ✓ Väga kõrge hinnangu toimumiskoha ruumidele andsid noored, kellel on kolm õde/venda.

Noortelaager

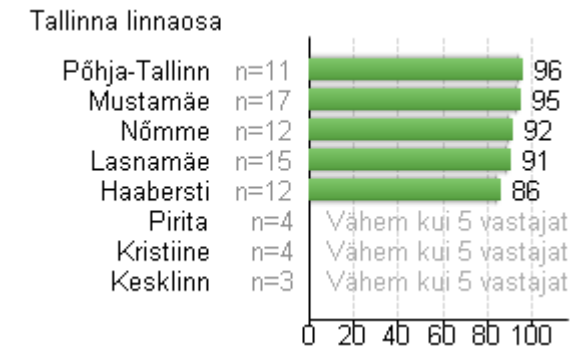
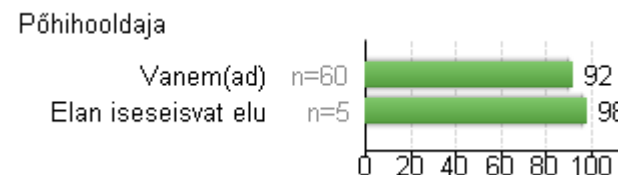
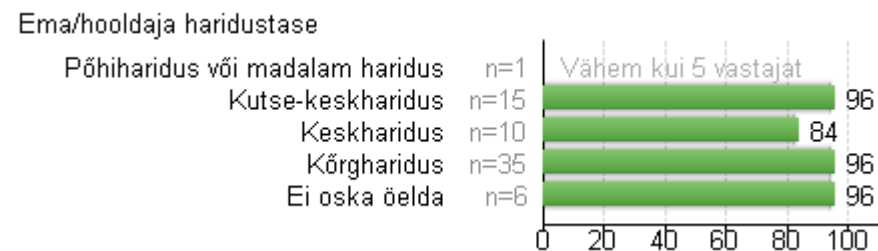

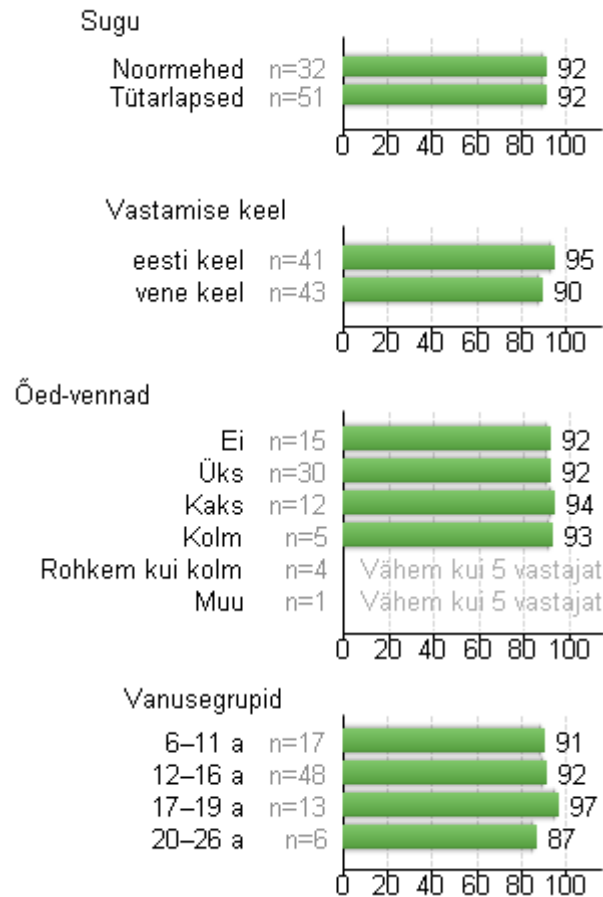
Hinnangud sotsiaalse keskkonna teemaploki küsimusele „Kasvatajad arvestavad minu soovide ja arvamustega“ taustatunnuste alusel



- ✓ Iseseisvat elu elavad noored tundsid, et kasvatajad arvestavad nende soovide ja arvamustega.
- ✓ Mida rohkem on noorel õdesid/vendi, seda vähem ta tunneb, et kasvatajad arvestavad tema soovide ja arvamustega.
- ✓ Noormehed tunnevad, et nende soovide ja arvamustega arvestatakse võrreldes tütarlastega vähem.

Noortelaager

Hinnangud sotsiaalse keskkonna teemaploki küsimusele „Kasvatajad meeldisid mulle/tegid oma tööd hästi“ taustatunnuste alusel

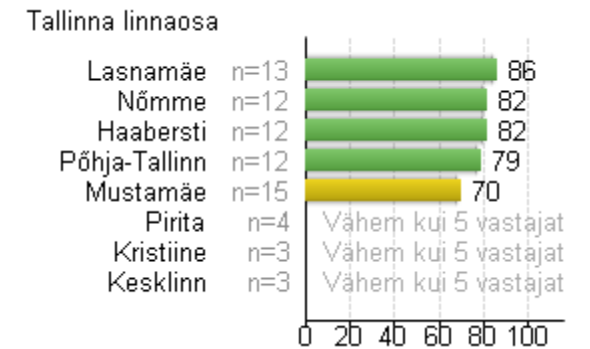
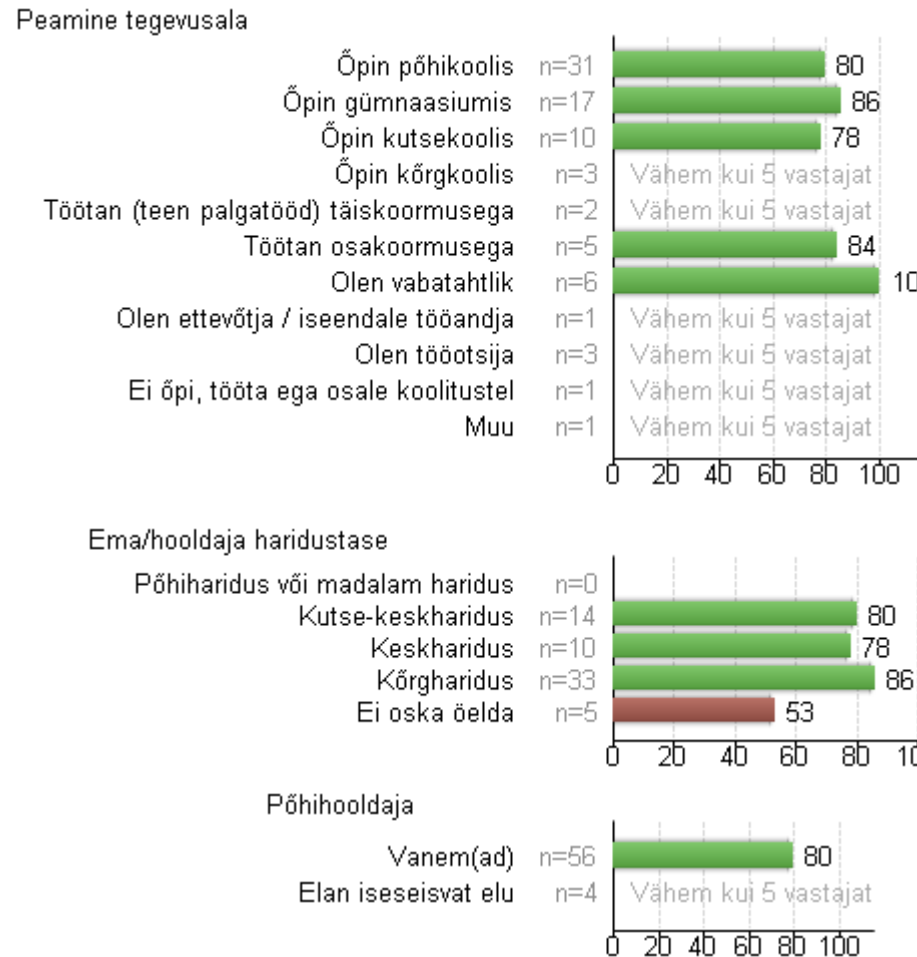
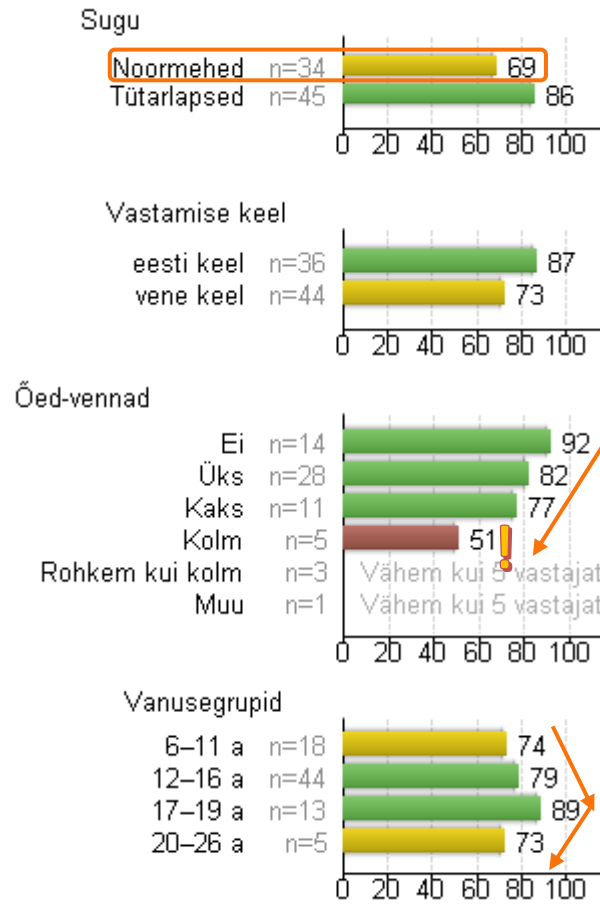


✓ Noored andsid kasvatajate tööle kõrgeid hinnanguid.

Noortelaager

Hinnangud sotsiaalse keskkonna teemaploki küsimusele „Minu probleeme märgati, mind kuulati ära ja anti nõu“ taustatunnuste alusel

79

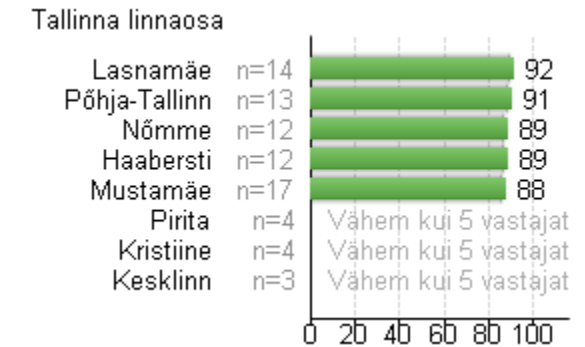
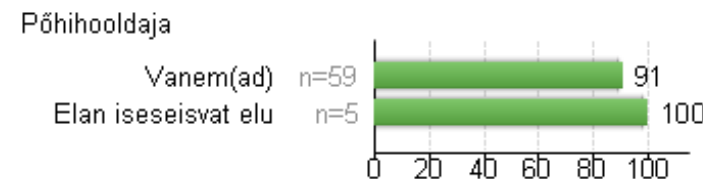
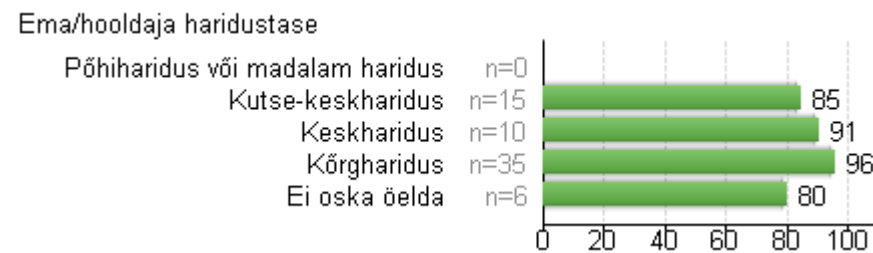

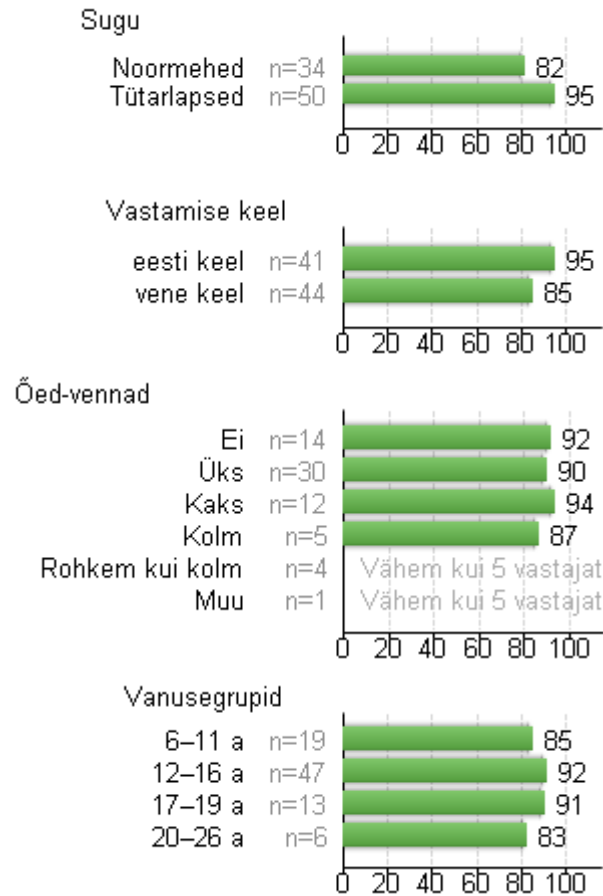


- ✓ Mida vanem noor (v.a 20+ a), seda rohkem tundis ta, et teda kuulatakse ära ning antakse nõu.
- ✓ Noormehed andsid madalama hinnangu võrreldes tütarlastega.
- ✓ Kui noor on peres ainus laps, tunneb ta, et teda kuulatakse ning talle antakse nõu. Mida rohkem õdesid/vendi seda madalama hinnangu noor annab.

Noortelaager

Hinnangud sotsiaalse keskkonna teemaploki küsimusele „**Minu suhted teiste osalejatega olid head**“ taustatunnuste alusel

90


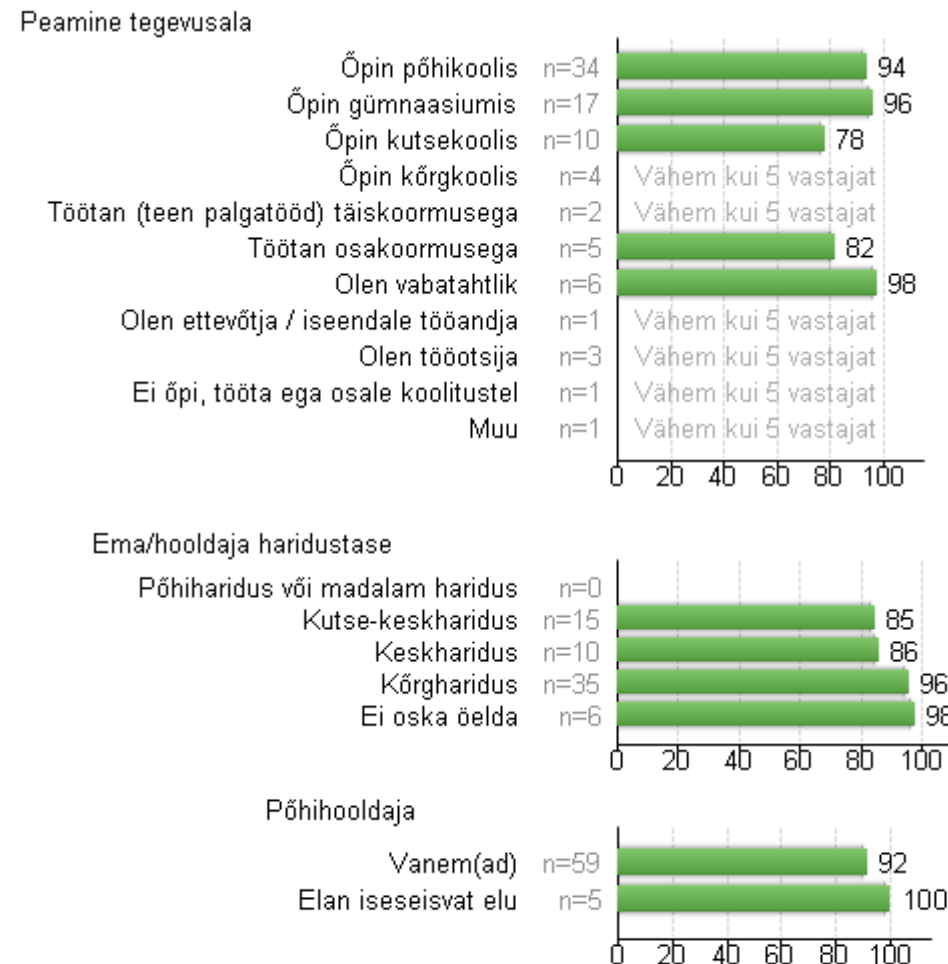
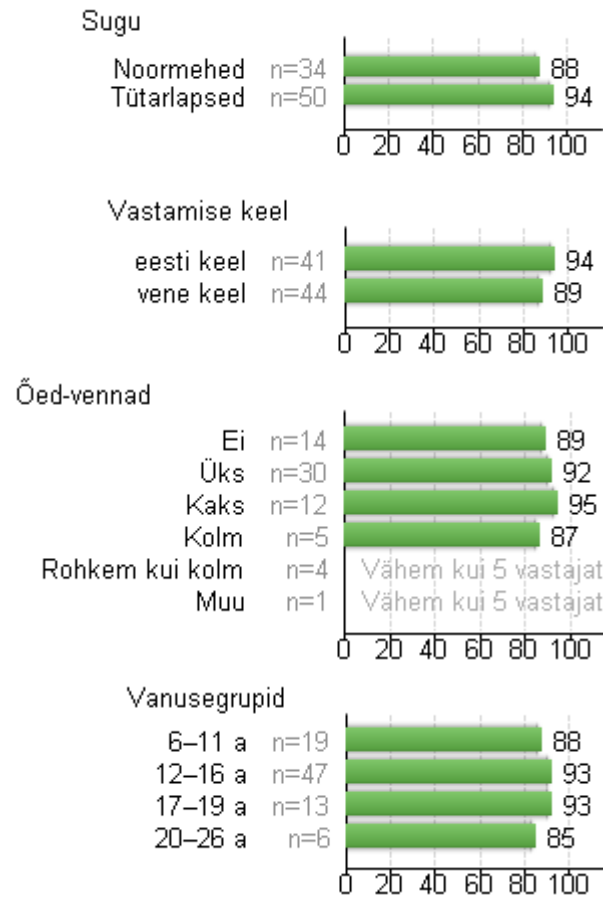


✓ Noored hindasid suhteid teiste osalejatega kõrgelt.

Noortelaager

Hinnangud sotsiaalse keskkonna teemaploki küsimusele „Suhted kasvatajatega olid head“ taustatunnuste alusel

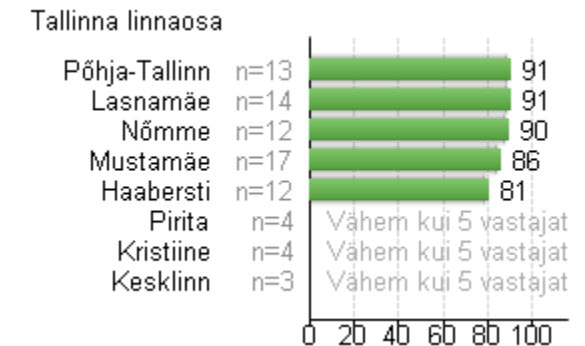
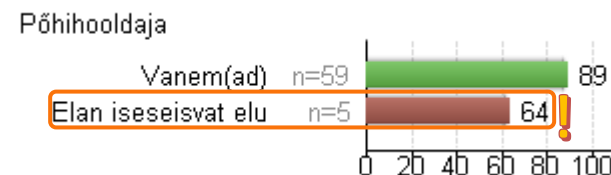


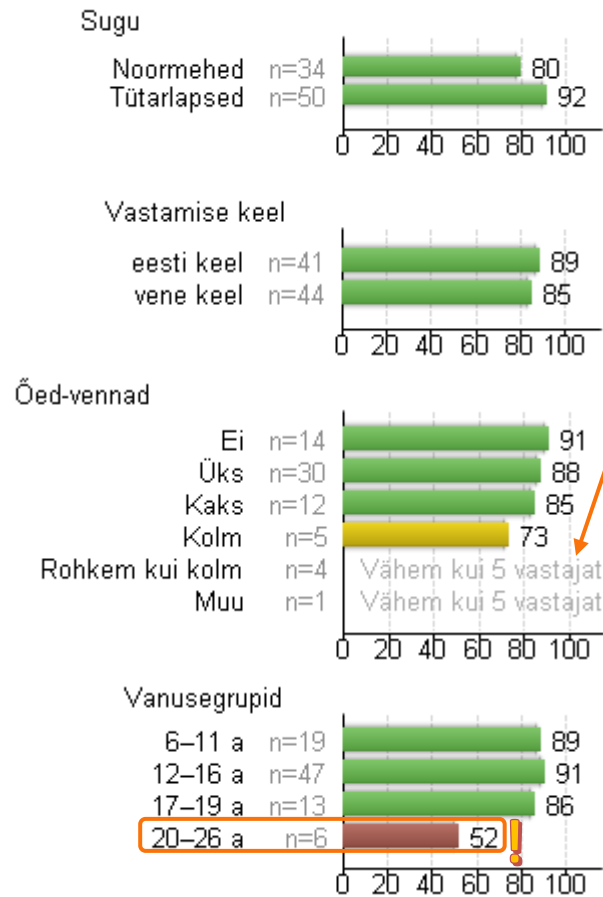
91



✓ Noored hindasid suhteid kasvatajatega kõrgelt.

Noortelaager

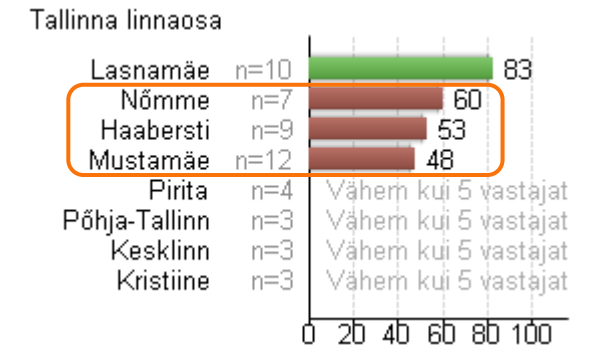
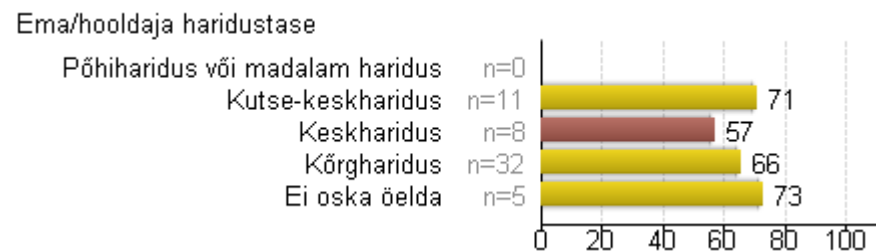

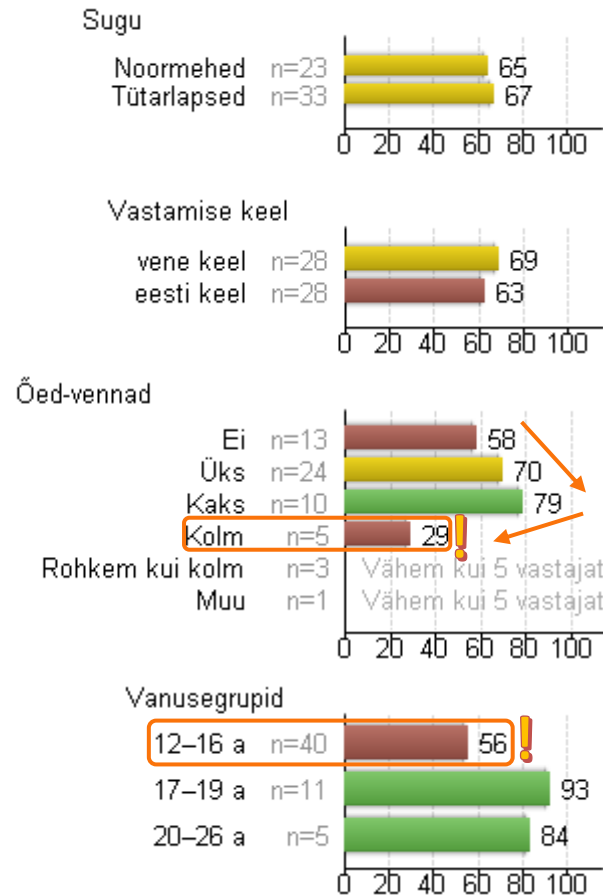
Hinnangud tajutud tulemuse/kasulikkuse teemaploki küsimusele „Leidsin osalejate seast uusi kaaslasid või sõpru“ taustatunnuste alusel



- ✓ Iseseisvalt elavad noored, 20-26 aastased noored ei leidnud osalejate seast endale uusi kaaslasid või sõpru.
- ✓ Mida rohkem õdesid/vendi, seda väiksema hinnangu andis noor antud küsimusele.
- ✓ Mida kõrgem on noore ema/hooldaja haridustase, seda kõrgema hinnangu noor annab antud küsimusele.

Noortelaager

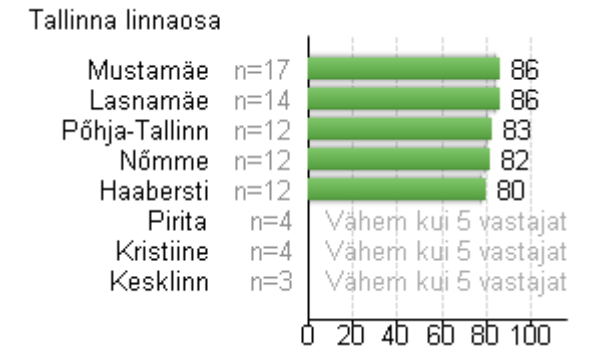
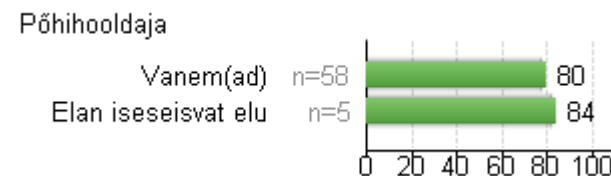
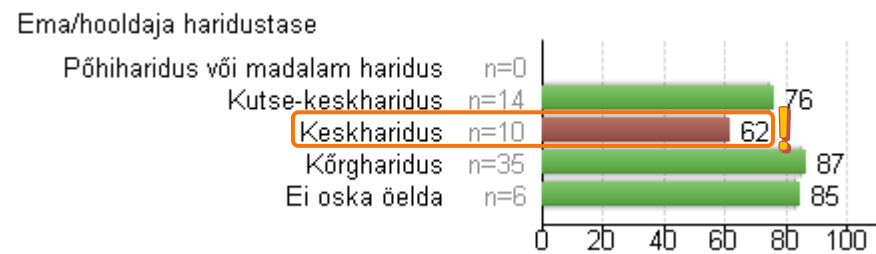
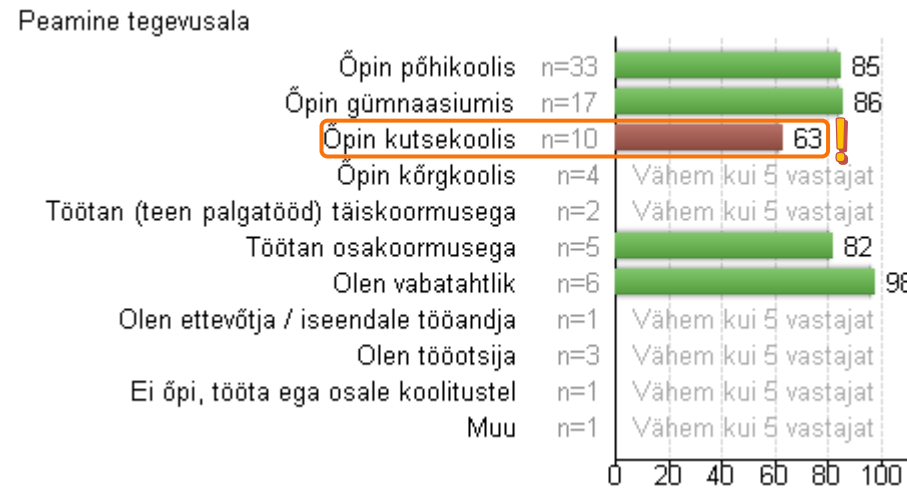
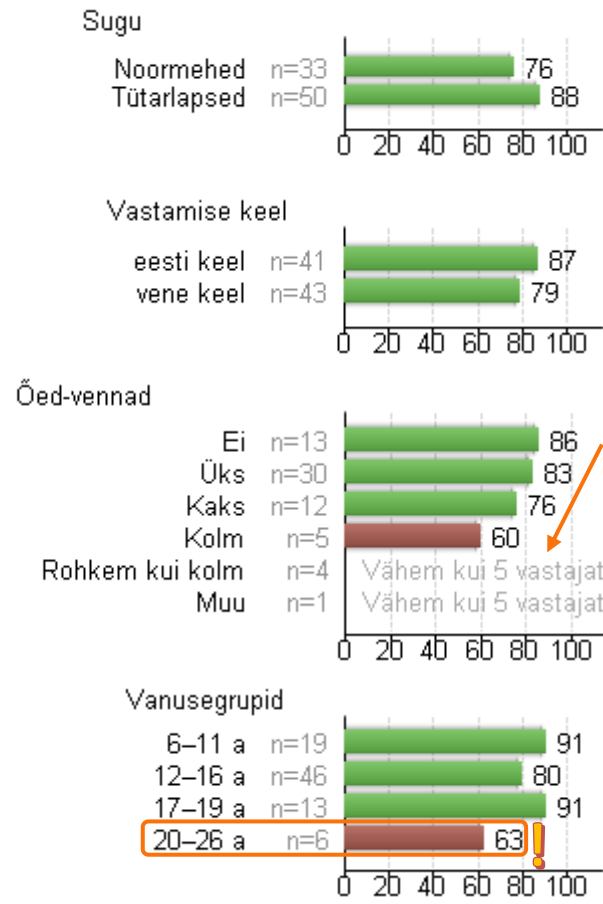
Hinnangud tajutud tulemise/kasulikkuse teemaploki küsimusele „Sain tegevusi/üritusi ise algatada või läbi viia“ taustatunnuste alusel



- ✓ Noored vanuses 12-16 ning noored, kes õpivad põhikoolis ei saanud ise tegevusi/üritusi algatada või läbi viia.
- ✓ Nõmmel, Haaberstis, Mustamäel elavad noored andsid samuti väga madala hinnangu.
- ✓ Väga madala hinnangu andsid ka noored, kellel on kolm õde/venda.

Noortelaager

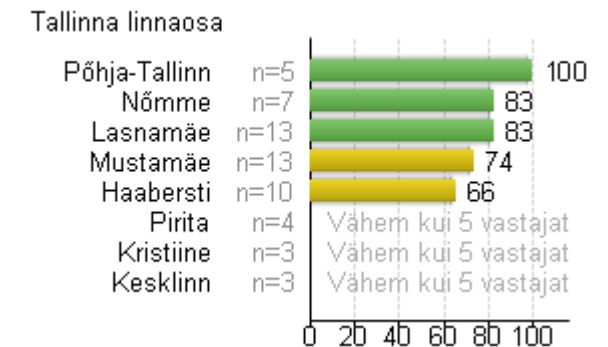
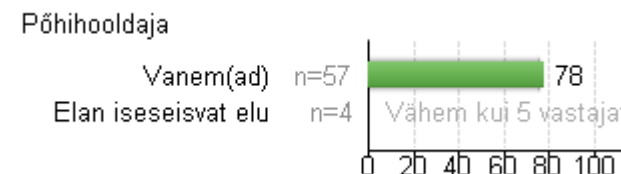
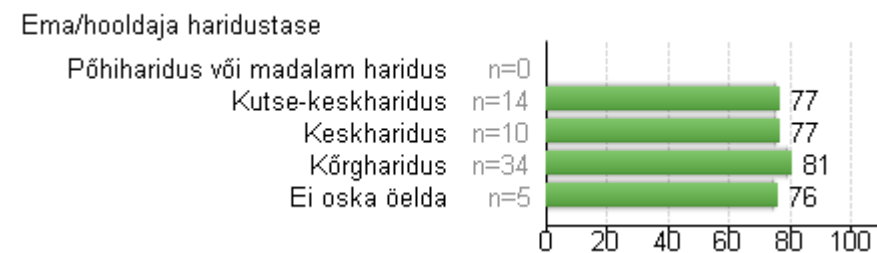

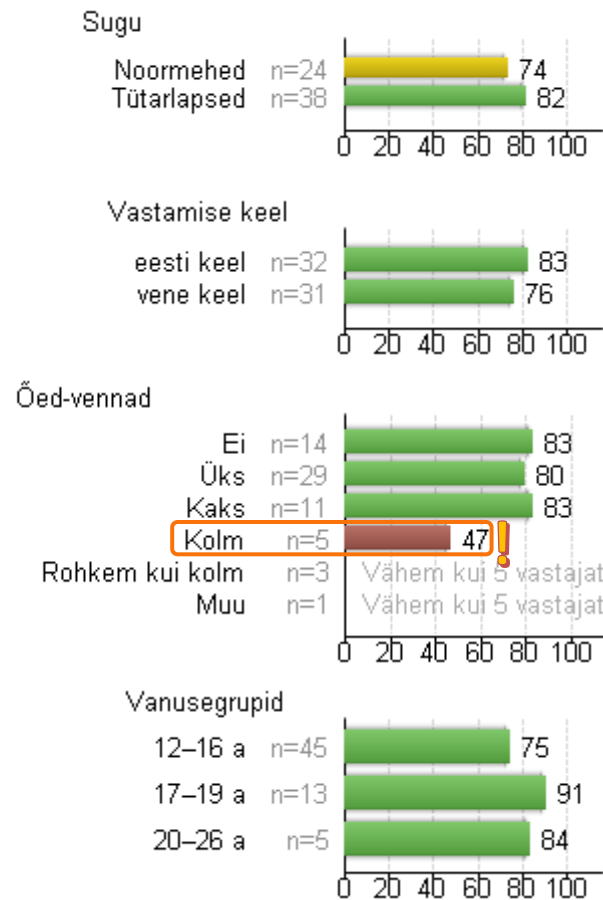
Hinnangud tajutud tulemise/kasulikkuse teemaploki küsimusele „Osalemine oli minu jaoks huvitav/oluline“ taustatunnuste alusel



- ✓ Noored vanuses 20-26, noored, kes õpivad kutsekoolis ning noored, kelle vanemad on omandanud keskkooli hariduse hindavad noortelaagri olulisust väga madalalt.
- ✓ Samuti hindavad olulisust madalalt ka noored, kellel on kolm õde/venda.

Noortelaager

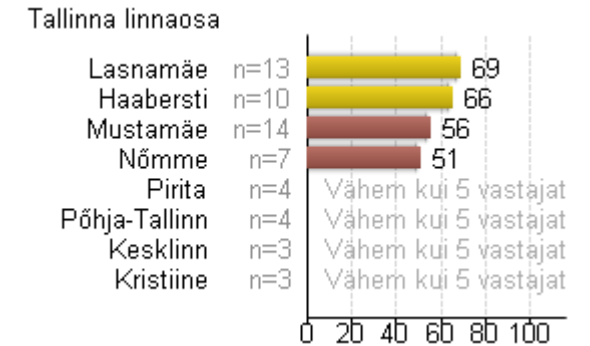
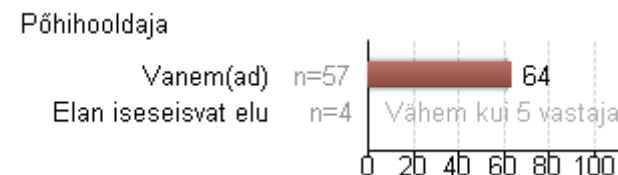
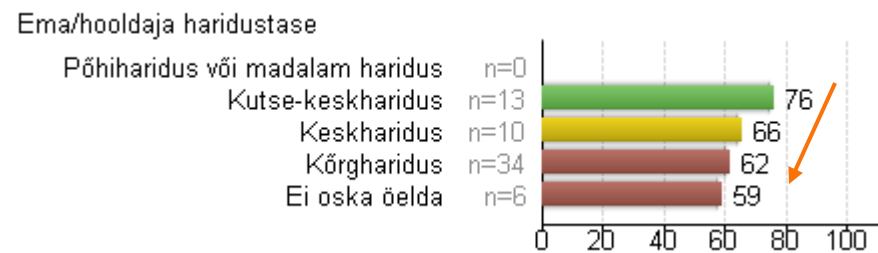

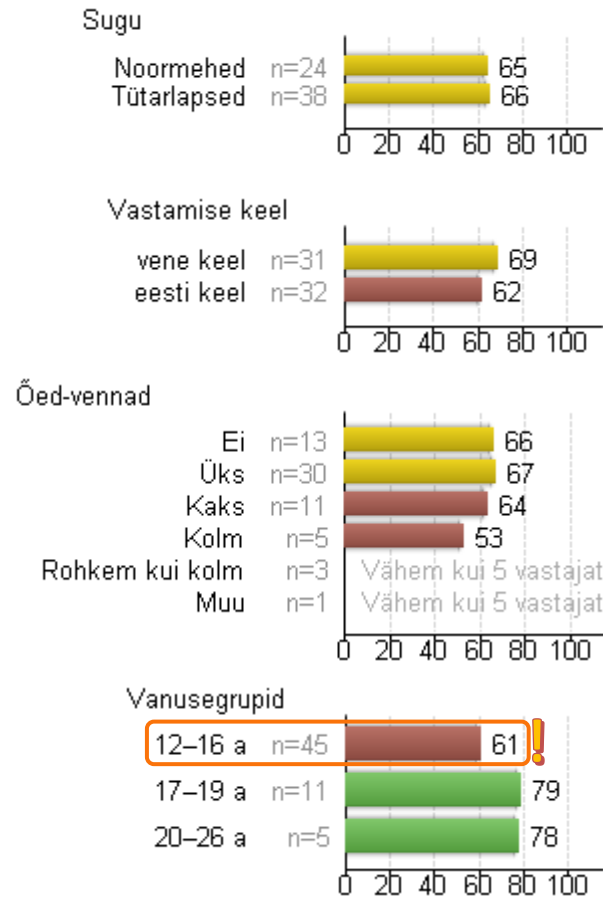
Hinnangud tajutud tulemuse/kasulikkuse teemaploki küsimusele „Sain ürituste või tegevuste korraldamisel osaleda“ taustatunnuste alusel



- ✓ Noored, kellel on kolm õde/venda ei saa tegevuste või ürituste korraldamisel osaleda.
- ✓ Maksimaalse võimaliku hinnangu andsid vabatahtlikud noored.

Noortelaager

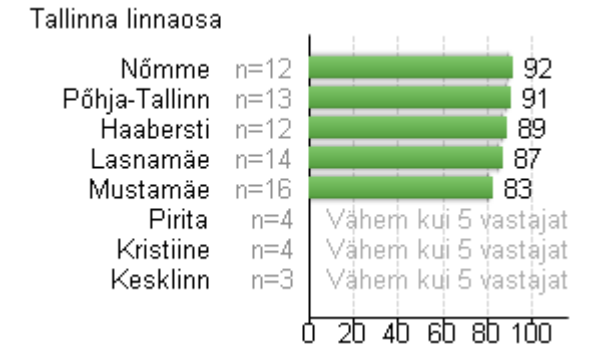
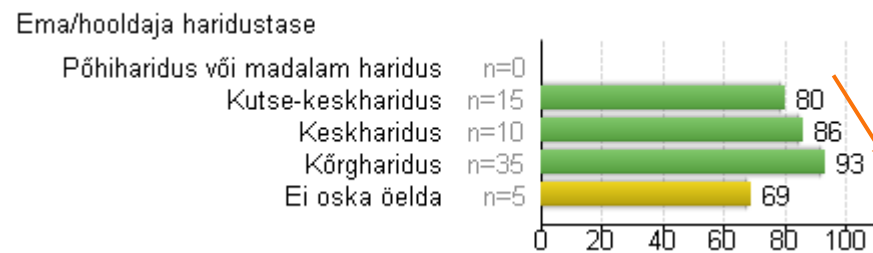

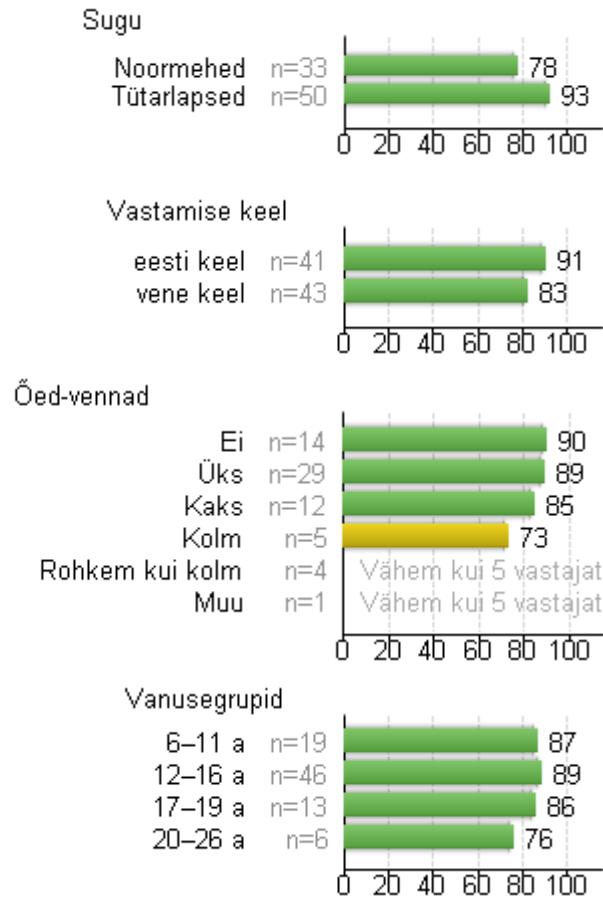
Hinnangud tajutud tulemuse/kasulikkuse teemaploki küsimusele „Tegin kasvatajatele ettepanekuid“ taustatunnuste alusel



- ✓ Mida kõrgem on noore ema/hooldaja haridustase, seda vähem teeb noor kasvatajatele ettepanekuid.
- ✓ Madala hinnangu andsid ka põhi- ning kutsekoolis õppivad noored.
- ✓ Noored vanuses 12-16 teevad vähem kasvatajatele ettepanekuid.

Noortelaager

Hinnangud tajutud tulemise/kasulikkuse teemaploki küsimusele „Õppisin midagi uut, sain juurde uue oskuse või arenesin mõnes oskuses“ taustatunnuste alusel

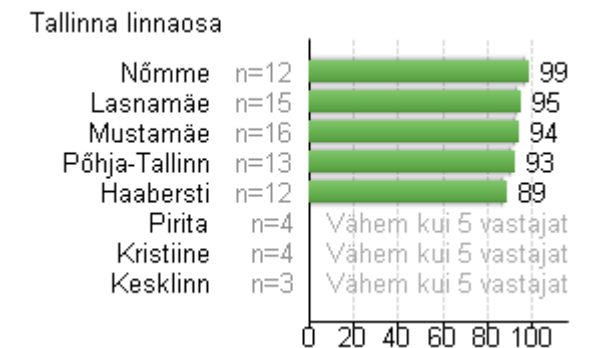
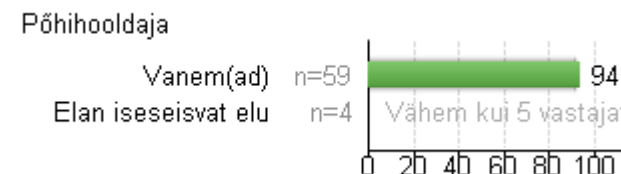
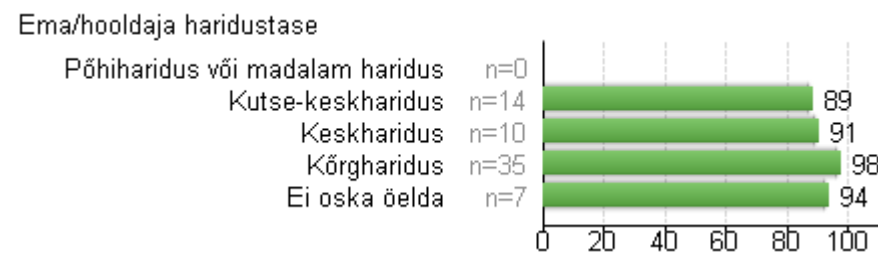
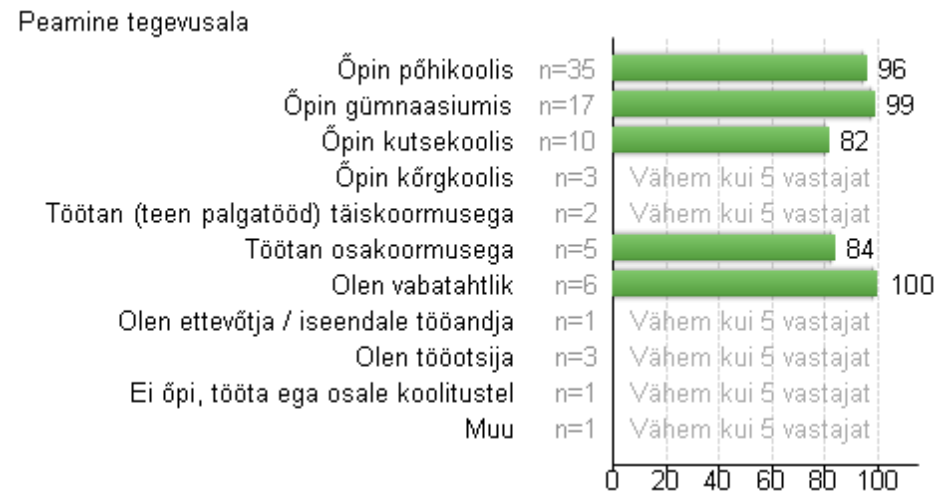
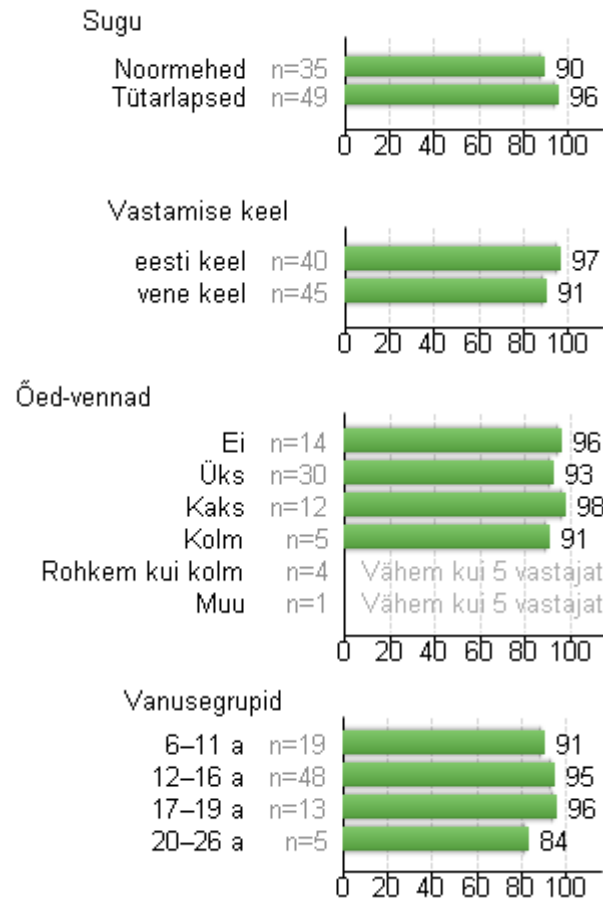


- ✓ Mida kõrgem on ema/hooldaja haridustase, seda kõrgema hinnangu annab noor.
- ✓ Kutsekoolis õppivad noored andsid madalama hinnangu võrreldes teiste tegevusaladega.
- ✓ Üldiselt õppisid noored noortelaagris midagi uut, said juurde uue oskuse või arendasid mõnda oskust.

Noortelaager

Hinnangud üldise rahulolu teemaploki küsimusele „Olen üldiselt rahul laagriga, kus osalesin“ taustatunnuste alusel

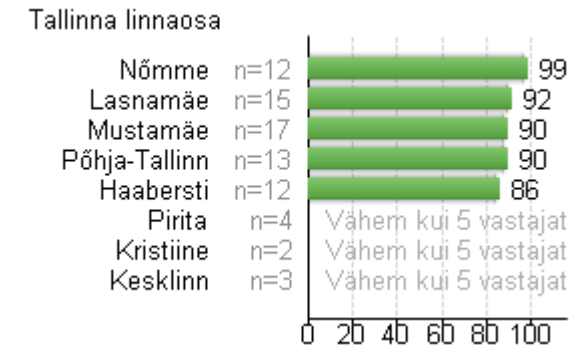
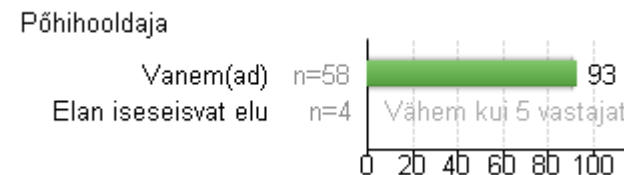
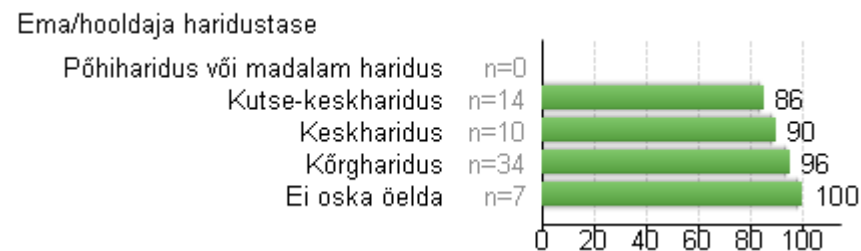
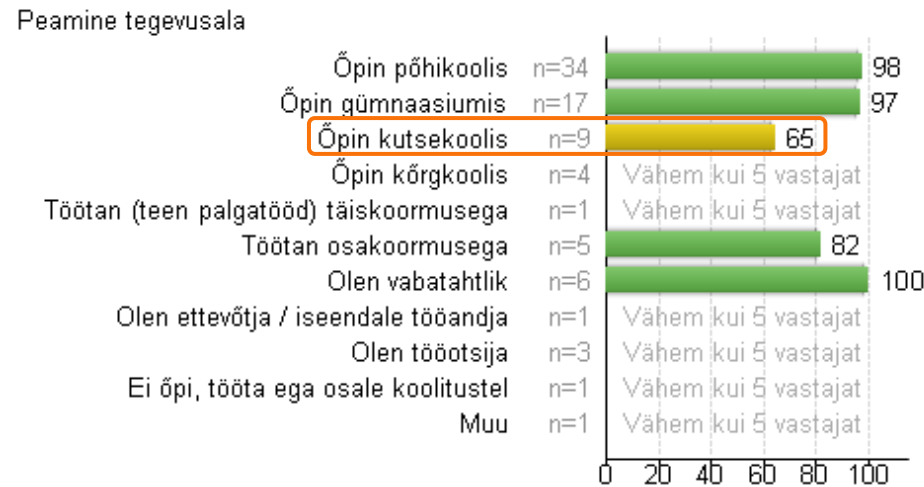
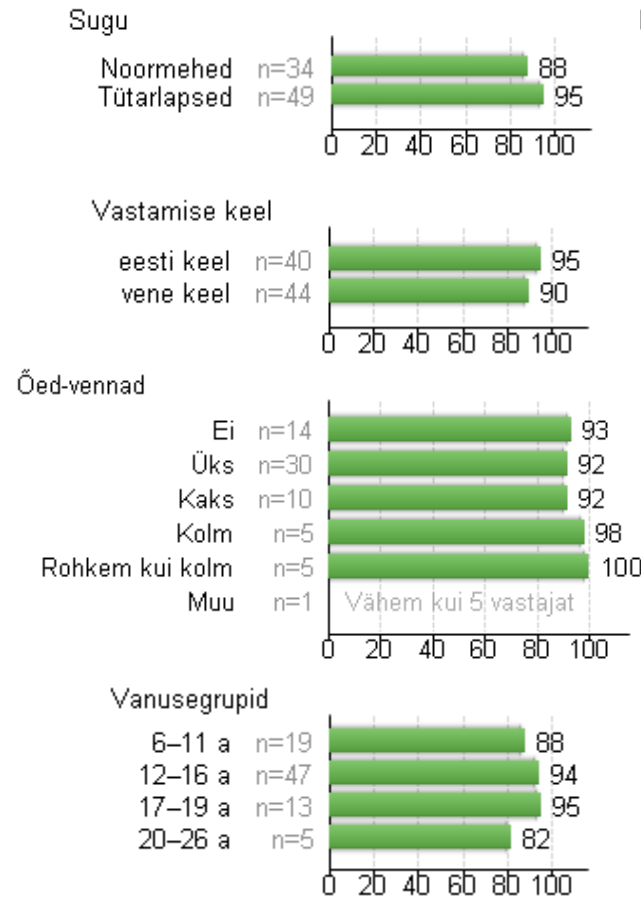
94



✓ Noored on üldiselt rahul laagriga, kus osalesid.

Noortelaager

Hinnangud soovitamise teemaploki küsimusele „Soovitaksin seda laagrit teistele“ taustatunnuste alusel



- ✓ Madalama hinnangu andsid kutsekoolis õppivad noored.
- ✓ Üldiselt soovitaksid noored seda laagrit teistele.

“Kas midagi võiks selle noortelaagri juures teisiti olla?”

- Kommentaaride koguarv
n = 26

- Kiitvaid kommentaare, mis väljendasid tegevuse, juhendajate, ruumide või üldise olustikuga rahulolu
n = 14 (54%)

- Neutraalseid kommentaare, mille põhjal pole võimalik otsesid parendusi teha või teemasid mõjutada
n = 4 (15%)

Välja toodud parenduskohad / kriitika

Laager võiks pikemalt kesta x2

Tagatud võiks olla internetiühendus

Majutusvõimalused võiksid olla paremad

Laagrites võiks anda võimaluse ise midagi teha, mitte ainult kindla programmiga kohtades käia

Laagriprogramm võiks olla terviklik – planeeritud tegevused, vaba aeg, päevakava

Osalejaid võiks olla rohkem

Mõelda võiks ka näiteks treenerite kaasamisele välismaalt

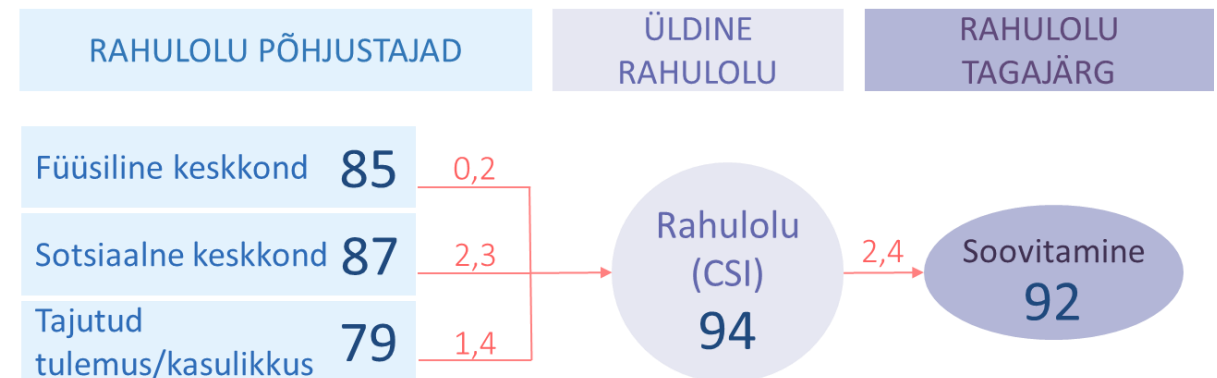
Noortelaager

Noored vanuses 7–26 aastat hindasid 16 küsimust noortelaagri kohta. Neist 14 küsimust oli jaotatud kolme teemaplokki: füüsiline keskkond, sotsiaalne keskkond ja tajutud tulemus või kasulikkus. Eraldi küsiti hinnangut üldise rahulolu ja soovitamise kohta.

RAHULOLUMUDEL

Kõige rohkem avaldab mõju noortelaagri üldise rahulolu hinnangu kujunemisele:

- ✓ Sotsiaalne keskkond (mõju 2,3 punkti).



Noortelaager

RAHULOLUMUDEL

Suurima suhtelise mõjuga on sotsiaalset keskkonda puudutavad küsimused. Noortelaagris osalevate noorte rahulolu tagamiseks on kõige tähtsamad aspektid:

- ✓ Suhted teiste osalejatega (14,15%)
- ✓ Suhted kasvatajatega (14,01%)
- ✓ Probleemide märkamine (12,15%)
- ✓ Kasvatajate meeldivus/pädevus (11,14%)

Tegur	Cronbachi kordaja	Küsimus	Hinnang	Suht. mõju
Füüsiline keskkond	0,50	Kohalejõudmise mugavus/lihtsus	83	1,11%
		Tegevusvahendid ja materjalid	89	1,07%
		Toimumiskoha ruumid	83	3,87%
Sotsiaalne keskkond	0,79	Kasvatajad arvestavad minu soovide ja arvamustega	80	7,07%
		Kasvatajad meeldisid mulle / tegid oma tööd hästi	92	11,14%
		Minu probleeme märgati, mind kuulati ära ja anti nõu	79	12,15%
		Minu suhted teiste osalejatega olid head	90	14,15%
		Suhted kasvatajatega olid head	91	14,01%
Tajutud tulemus/kasulikkus	0,71	Leidsin osalejate seast uusi kaaslasi või sõpru	87	8,09%
		Õppisin midagi uut, sain juurde uue oskuse või arenesin mõnes oskuses	87	7,84%
		Osalemine oli minu jaoks huvitav/oluline	83	7,78%
		Sain tegevusi/üritusi ise algatada või läbi viia	66	2,96%
		Sain ürituste või tegevuste korraldamisel osaleda	79	4,80%
		Tegin kasvatajale ettepanekuid	65	3,94%
Soovitamise		Soovitaksin seda laagrit teistele	92	-
Üldine rahulolu		Olen üldiselt rahul laagriga kus osalesin	94	-

SISSEJUHATUS	2
METOODIKA	4
TULEMUSTE KOONDÜLEVAADE	9
UURINGU TULEMUSED NOORSOOTÖÖ TEGEVUSTE ALUSEL	19
Huvitegevus	19
Huviharidus	45
Avatud noorsootöö	69
Noortelaagrid	94
Noortemalevad	119
Osalus- või esinduskogud	142
Noorteühingud või -ühendused	167
Noorteprojektid	190
Noorsootöö tegevustes mitteosalemine	213
Noorteinfo	216
KOKKUVÕTE	226

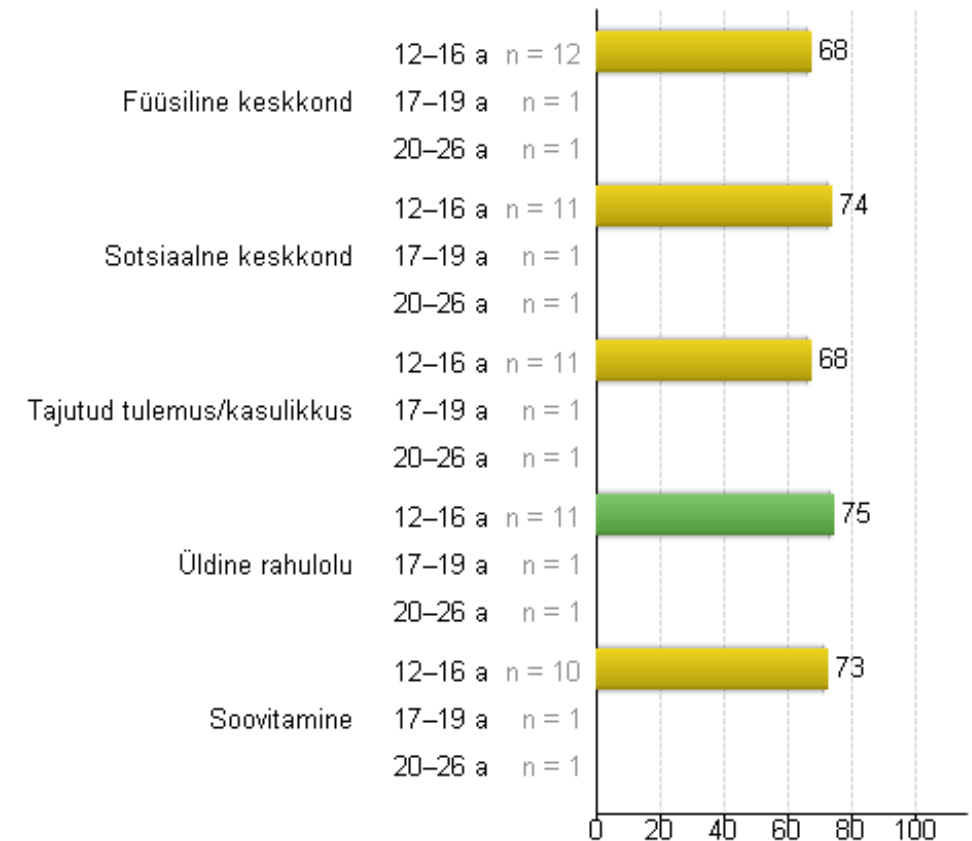
Noortemalev

Järgnevalt antakse ülevaade **noortemalevas** osalejatest, osalemise põhjustest ja rahuloluhinnangutest ning neil andmetel põhinevatest järeldustest Tallinna linnas.

Noortemalevas osales 7–26 aastastest noortest 16 noort (4%) ja 14 noort (3,5%) andis tegevusele oma hinnangu.

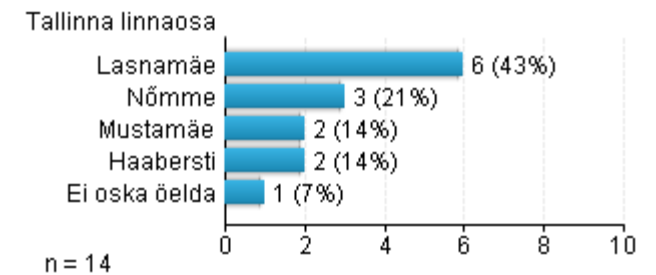
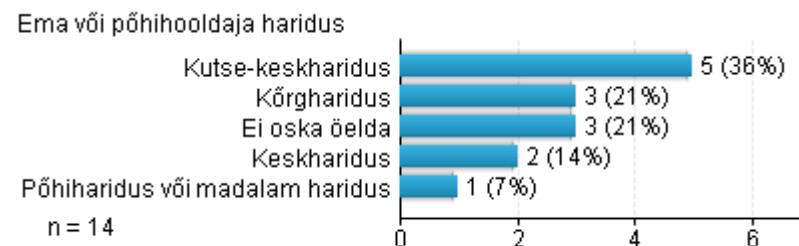
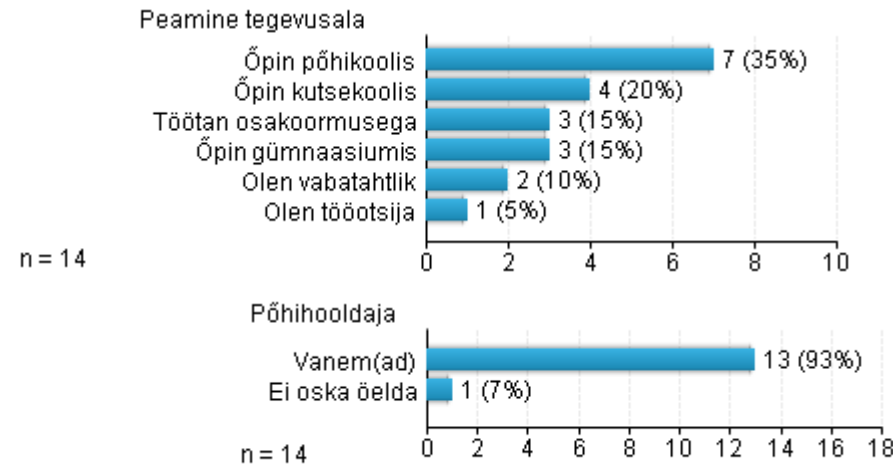
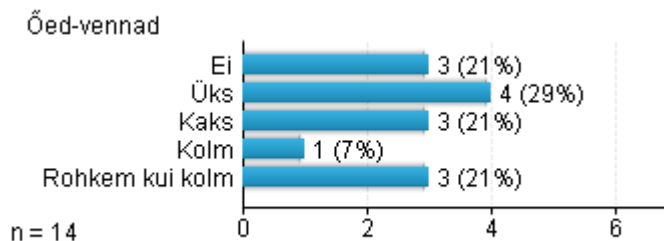
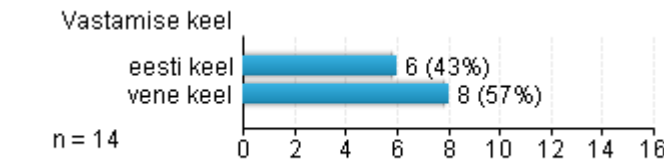
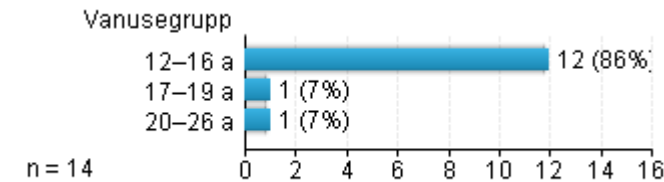
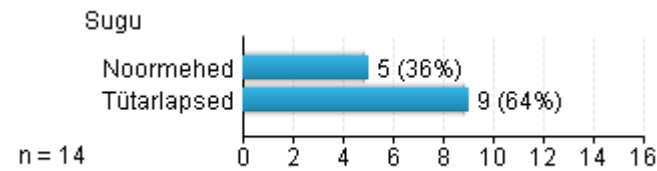
- ✓ Küsitlusele vastanud Tallinna linna noored on **üldiselt rahul noortemalevaga**, milles nad osalevad: keskmise hinnanguna on tulemus **71 punkti 100-st**.

Keskised hinnangud teemaplokkidele vanusegruppide alusel



Noortemalev

Vastajate jaotus taustatunnuste alusel

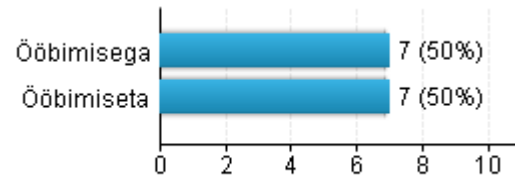


Rohkem esindatud on:

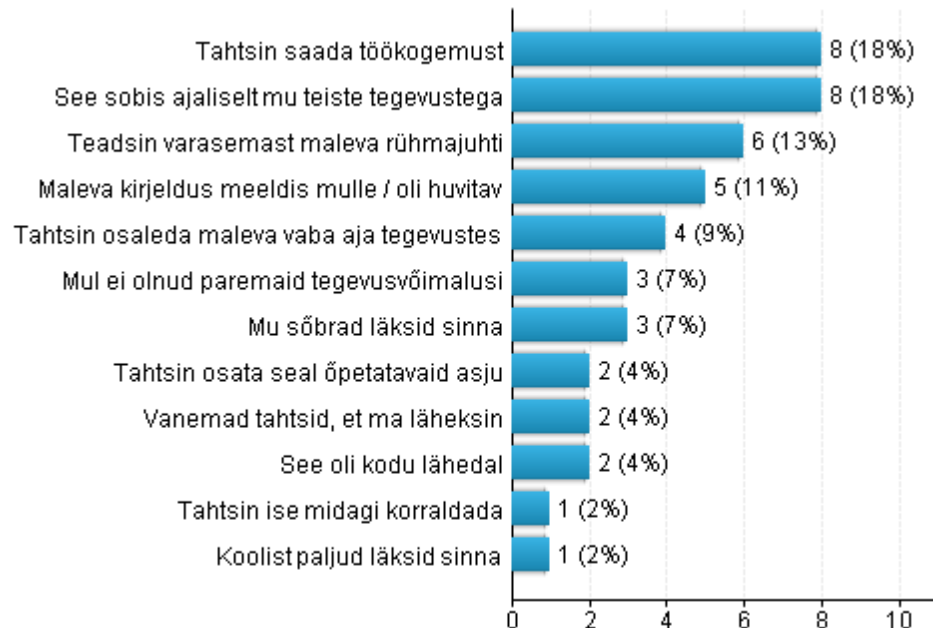
- ✓ Tütarlapsed
- ✓ 12–16 aastased vastajad
- ✓ Põhikoolis õppijad
- ✓ Vastajad, kes elavad Lasnamäel
- ✓ Vastajad, kellel on üks õde või vend

Noortemalev

Kas noortemalev oli ööbimisega või ööbimiseta



Noortemalevas osalemise peamised põhjused



✓ Noored osalesid noortemalevas peamiselt selle pärast, et saada töökogemust ning samas sobis malev ka ajaliselt teiste tegevustega.

Noortemalev

Keskised hinnangud küsimuste alusel

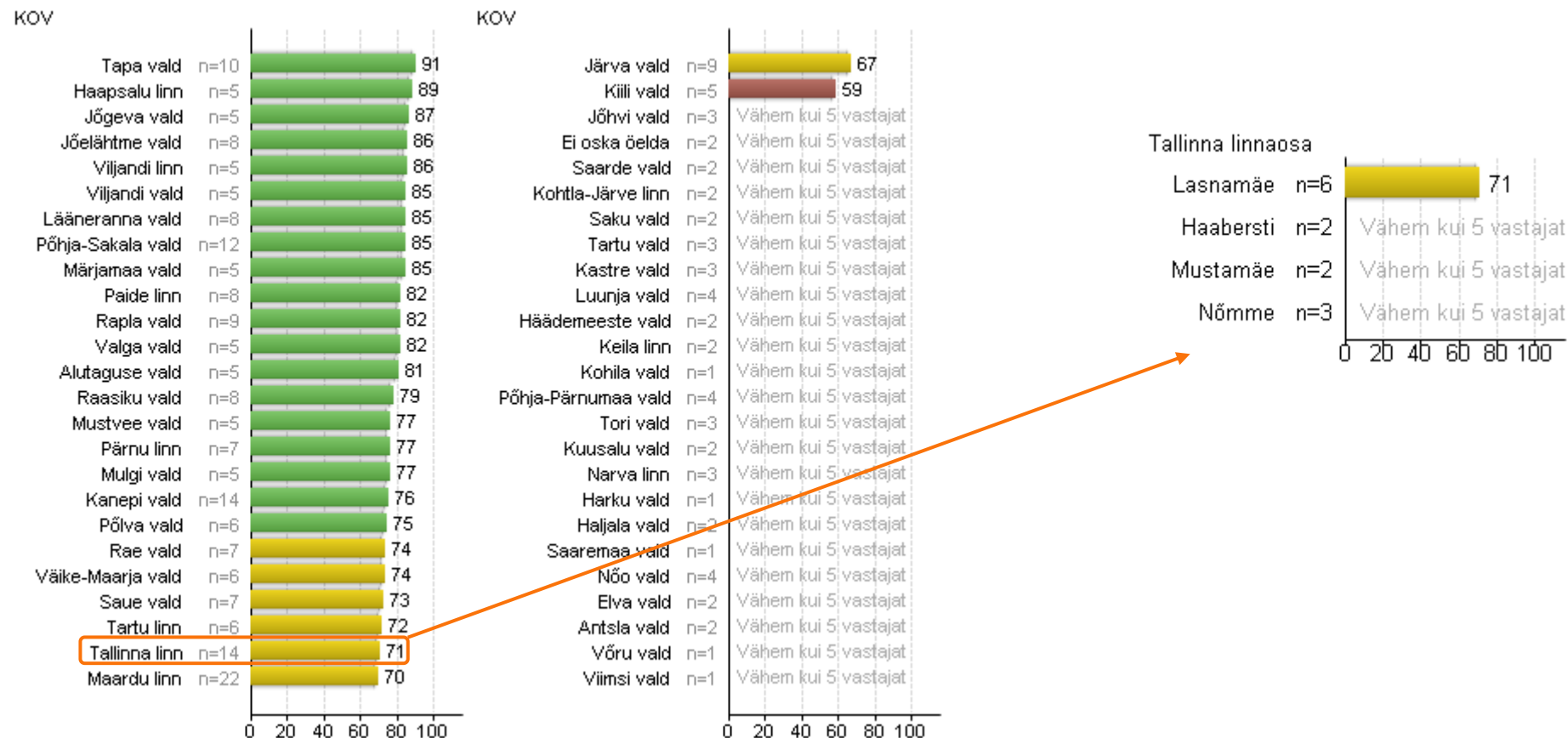


- ✓ Noortemalevat hinnanud noored on hinnanud lisaks tegevusvahenditele ja materjalidele kõrgelt ka uute teadmiste ja oskuste omandamist.
- ✓ Samuti on noored kõrgelt hinnanud rühmajuhti, suhteid osalejatega, küsimust “Minu probleeme märgati, mind kuulati ära ja anti nõu” ning osalemise olulisust.
- ✓ Kõige madalamalt on noored hinnanud „Tajutud tulemuse/kasulikkuse“ ja “Füüsilise keskkonna” teemaplokki kuuluvaid küsimusi. Noored ei ole niivõrd aktiivsed tegevuste/ürituste algatamisel või läbiviimisel ning ettepanekute tegemisel. Samuti oli noortemalevasse jõudmine ebamugav või raske.

Noortemalev

Noortemaleva rahulolu keskmised hinnangud kohalike omavalitsuste alusel

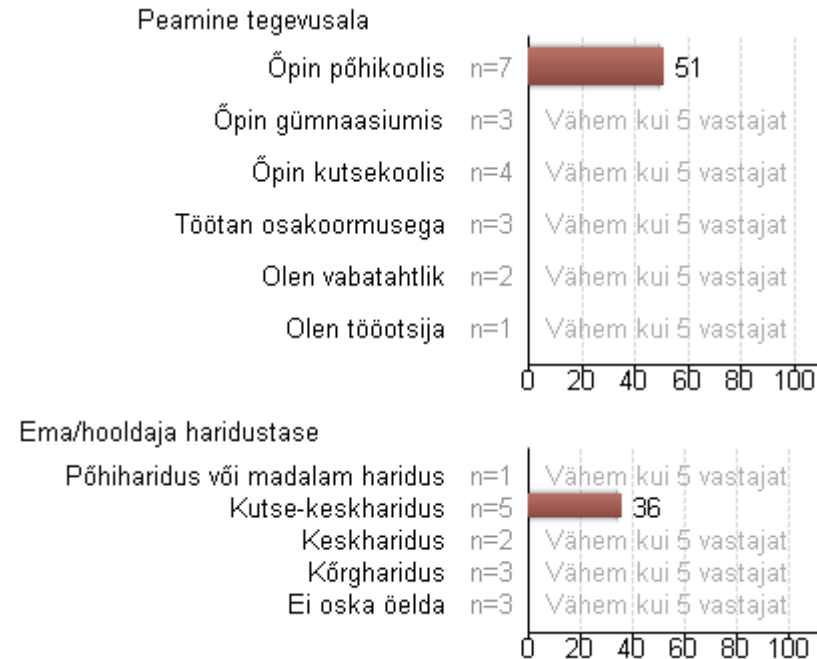
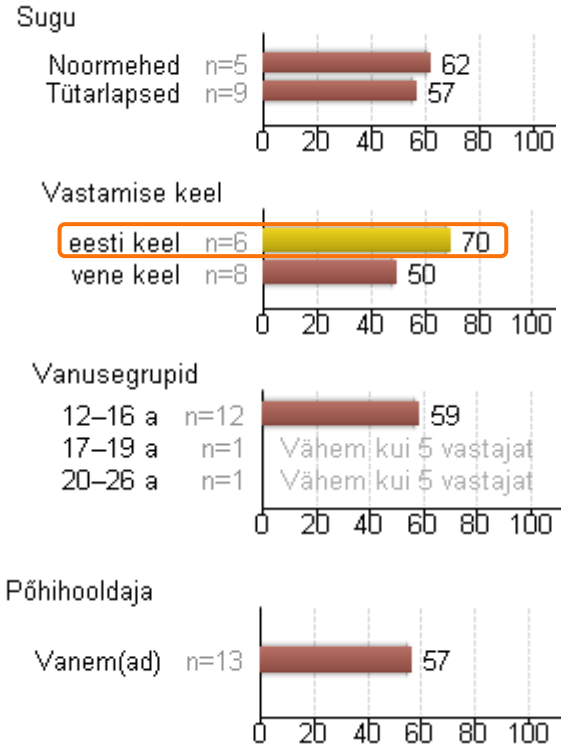
- ✓ Tallinna linna noored on hinnanud üldist rahulolu võrreldes teiste kohalike omavalitsustega madalamalt.



Noortemalev

Hinnangud füüsilise keskkonna teemaploki küsimusele
 „Kohalejõudmise mugavus/lihtsus“ taustatunnuste alusel

59

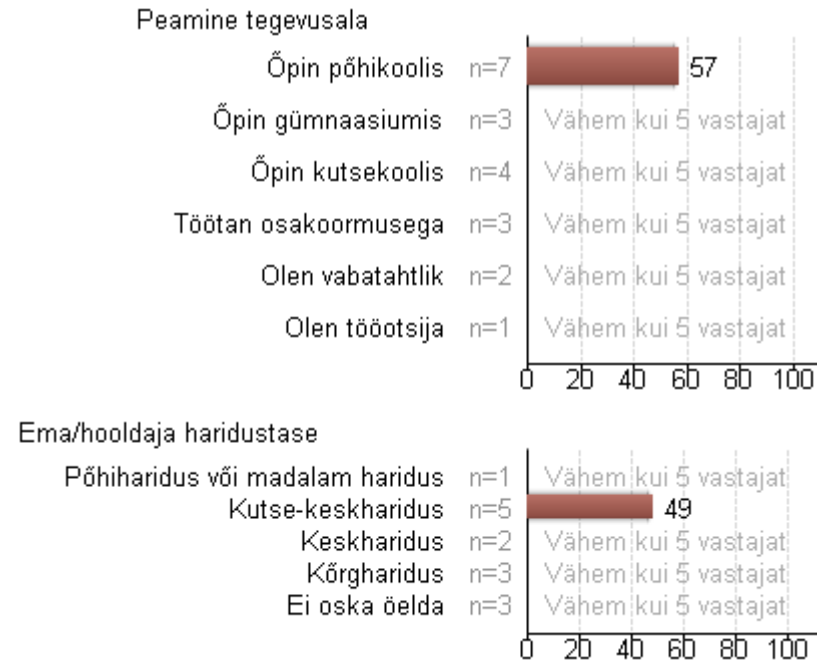
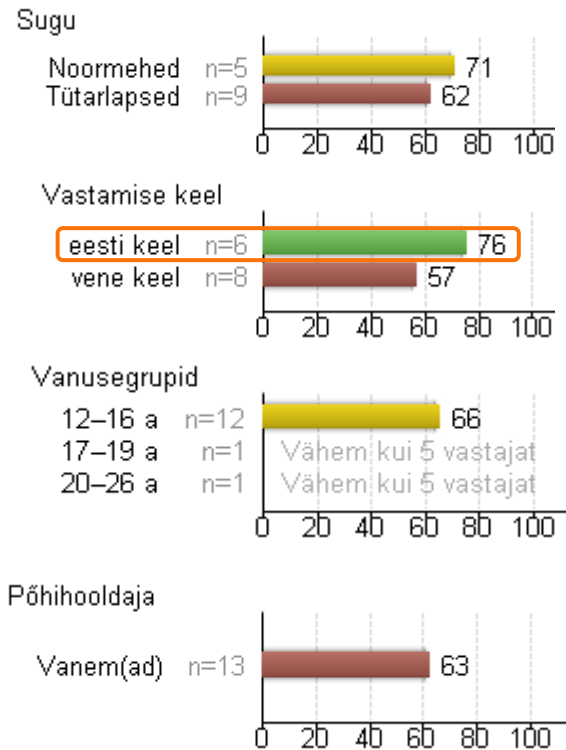


- ✓ Noored andsid üldiselt väga madalaid hinnanguid noortemalevasse kohalejõudmise mugavusele/lihtsusele.
- ✓ Natuke kõrgema hinnangu andsid eesti keelt kõnelevad noored.

Noortemalev

Hinnangud füüsilise keskkonna teemaploki küsimusele „Toimumiskoha ruumid“ taustatunnuste alusel

65

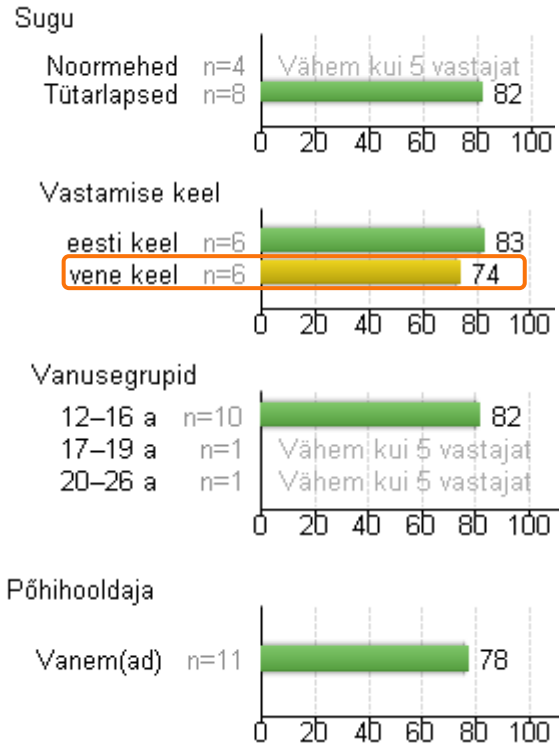


- ✓ Üldiselt on noored andnud madalaid hinnanguid toimumiskoha ruumidele (v.a eesti keelt kõnelevad ning noormehed).

Noortemalev

Hinnangud füüsilise keskkonna teemaploki küsimusele „Tegevusvahendid ja materjalid“ taustatunnuste alusel

79


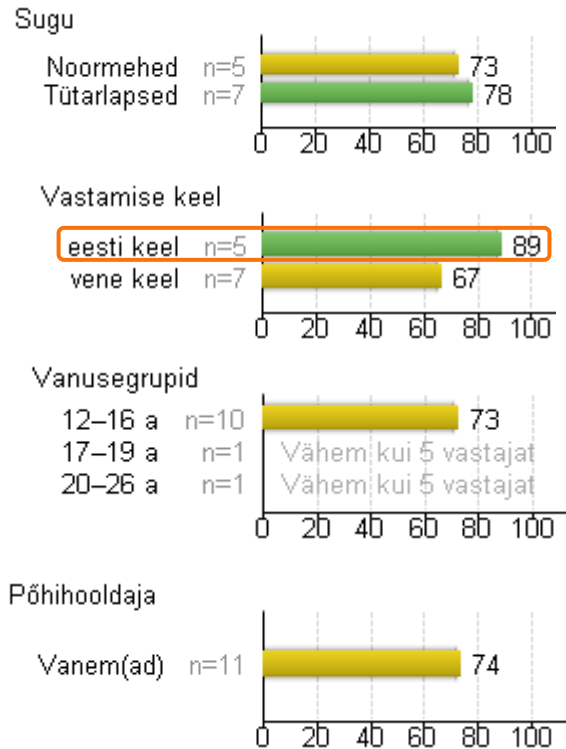


- ✓ Noored hindasid tegevusvahendeid ja materjale üldiselt kõrgelt. Mõnevõrra madalam hinnang on vene keelt kõnelevatelt noortelt.

Noortemalev

Hinnangud sotsiaalse keskkonna teemaploki küsimusele „**Minu probleeme märgati, mind kuulati ära ja anti nõu**“ taustatunnuste alusel

76

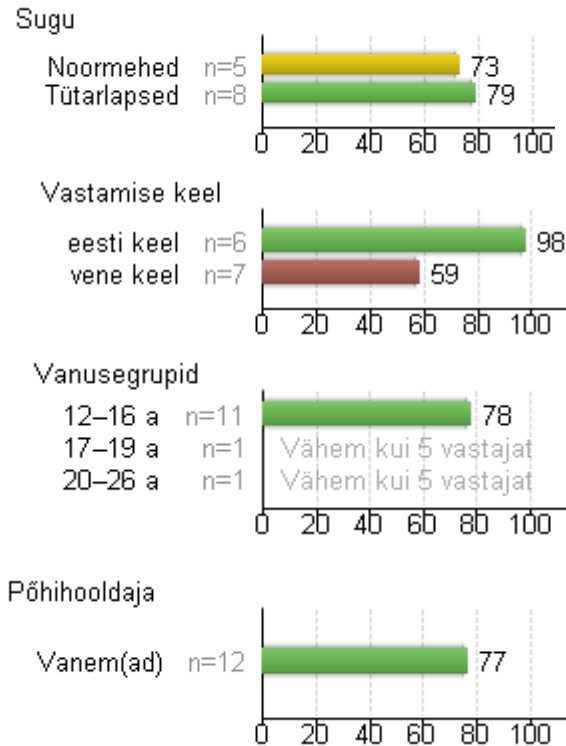


- ✓ Põhikoolis õppivad noored tunnevad, et nende probleeme ei märgata nii hästi ning neid ei kuulata piisavalt ära.
- ✓ Samas eesti keelt kõnelevad noored on andnud kõrgeid hinnanguid.

Noortemalev

Hinnangud sotsiaalse keskkonna teemaploki küsimusele „**Minu suhted teiste osalejatega olid head**“ taustatunnuste alusel

77

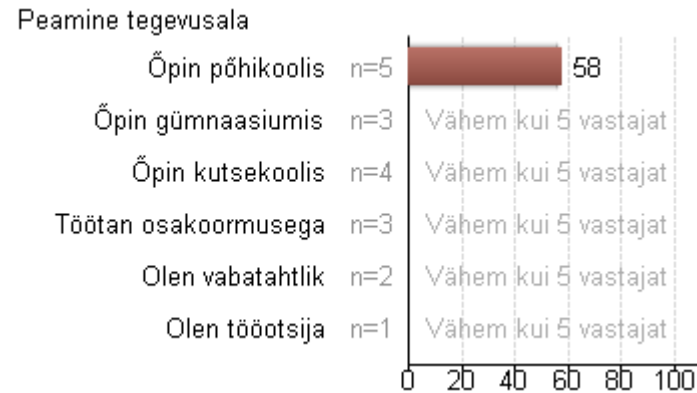
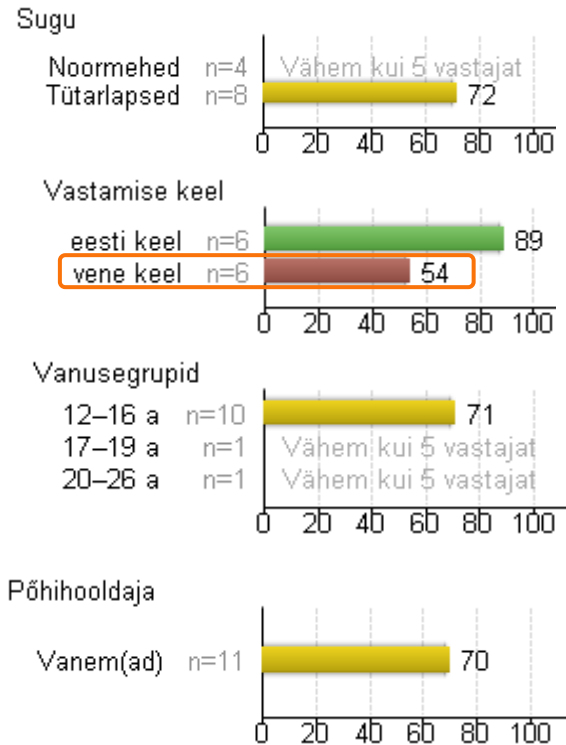


- ✓ Vene keelt kõnelevad noored hindavad oma suhteid teiste osalejatega halvaks.

Noortemalev

Hinnangud sotsiaalse keskkonna teemaploki küsimusele
 „Rühmajuhid arvestavad minu soovide ja arvamustega“
 taustatunnuste alusel

71

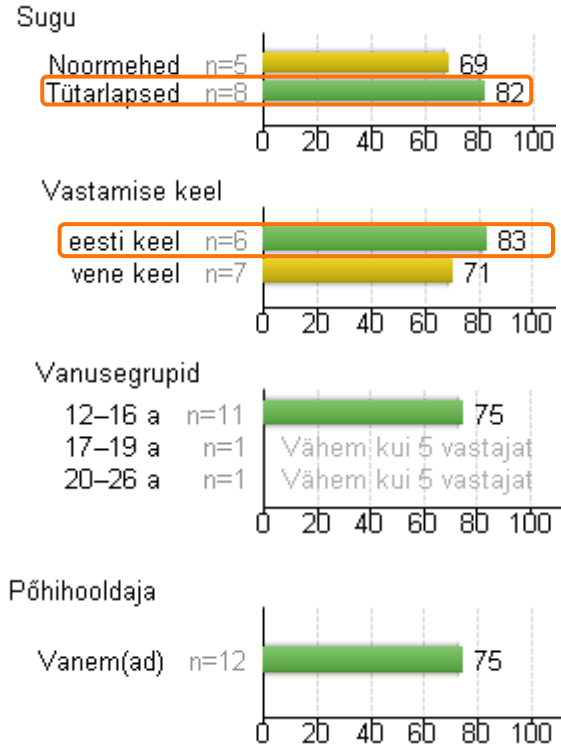


- ✓ Vene keelt kõnelevad noored tunnevad, et rühmajuhid ei arvesta nende soovide ja arvamustega.

Noortemalev

Hinnangud sotsiaalse keskkonna teemaploki küsimusele „Rühmajuht tegi oma tööd hästi“ taustatunnuste alusel

77

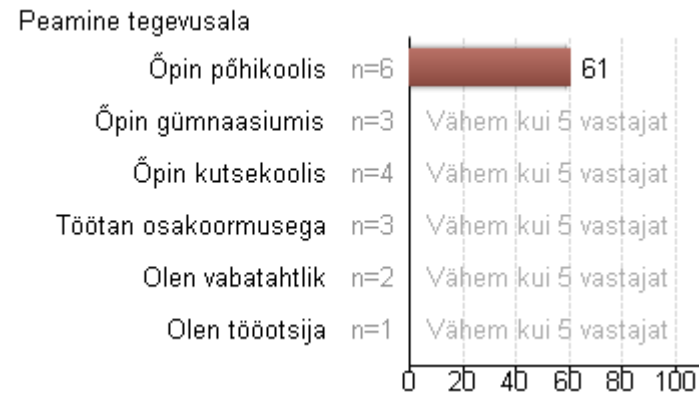
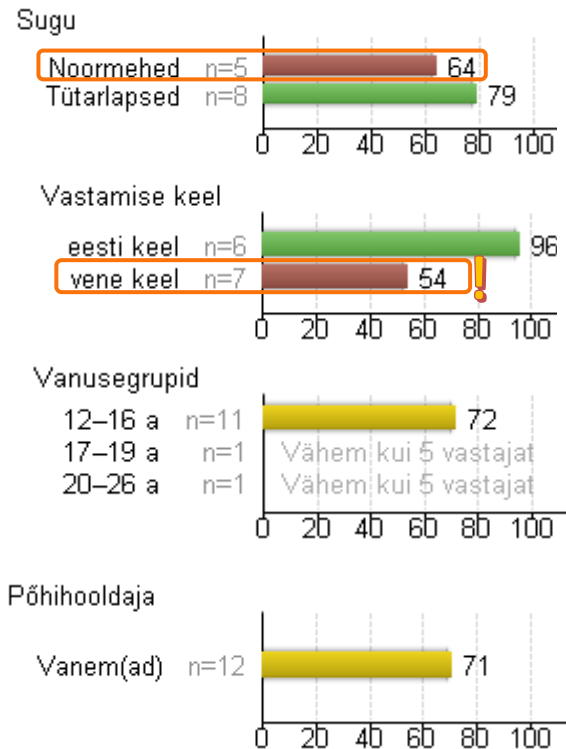


- ✓ Üldiselt hindavad noored oma rühmajuhi tööd heaks või suurepäraseks. Mõnevõrra kõrgemad hinnangud on tütarlastelt ning eesti keelt kõnelevatelt noortelt.

Noortemalev

Hinnangud sotsiaalse keskkonna teemaploki küsimusele „**Suhted rühmajuhiga olid head**“ taustatunnuste alusel

74

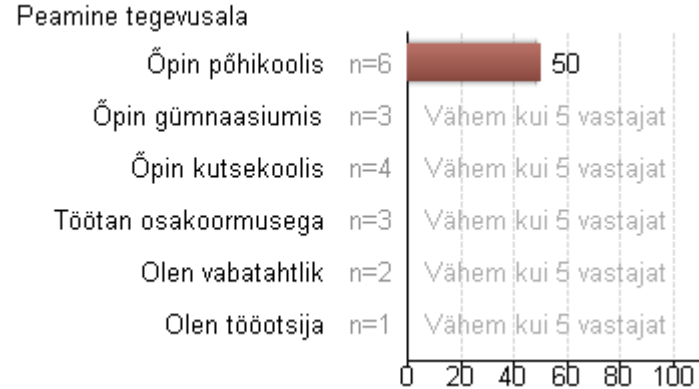
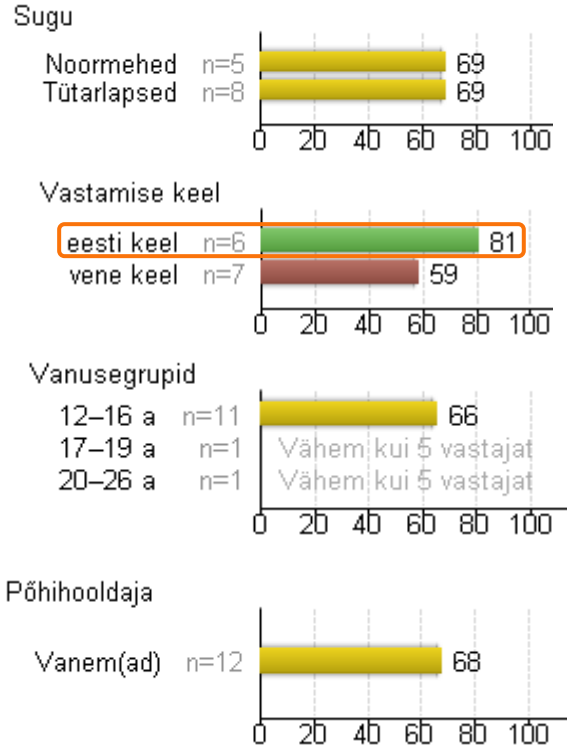


- ✓ Vene keelt kõnelevad noored andsid märkimisväärselt madalama hinnangu antud küsimusele võrreldes eesti keelt kõnelevate noortega.
- ✓ Samuti andsid madala hinnangu noormehed.

Noortemalev

Hinnangud tajutud tulemuse/kasulikkuse teemaploki küsimusele „Leidsin osalejate seast uusi kaaslasi või sõpru“ taustatunnuste alusel

69

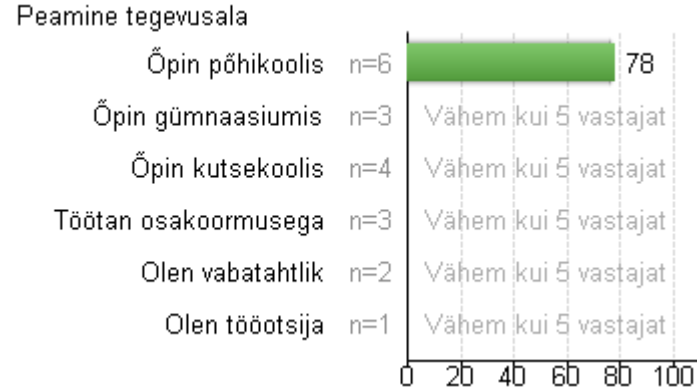
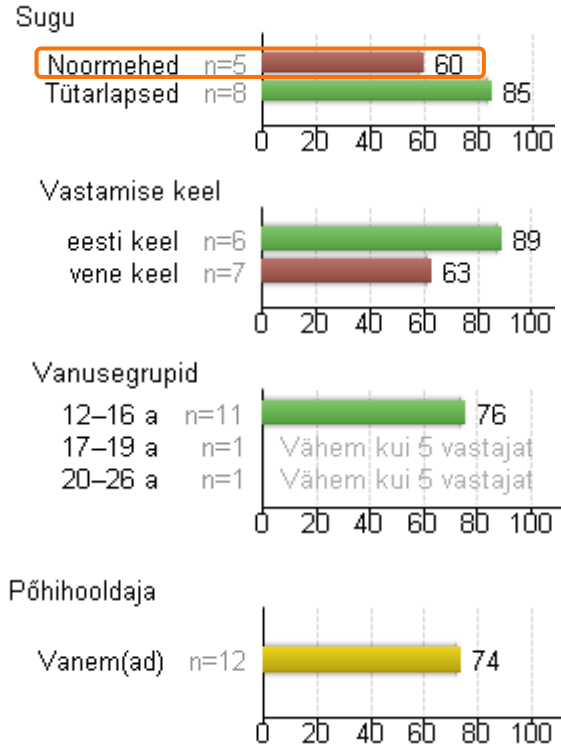


- ✓ Eesti keelt kõnelevad noored leiavad osalejate seast uusi kaaslasi või sõpru.
- ✓ Samas vene keelt kõnelevad noored ei leia uusi kaaslasi või sõpru.

Noortemalev

Hinnangud tajutud tulemuse/kasulikkuse teemaploki küsimusele
 „Osalemine oli minu jaoks oluline“ taustatunnuste alusel

75

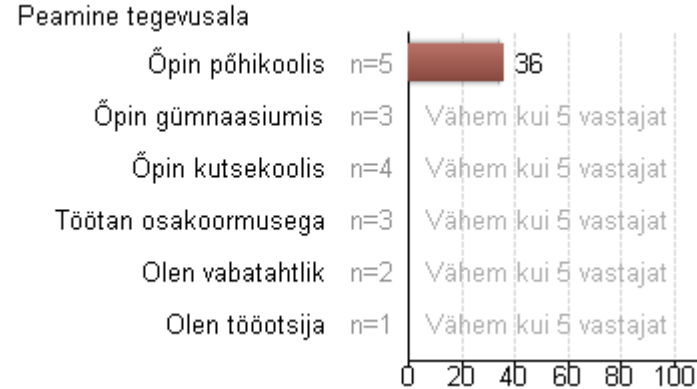
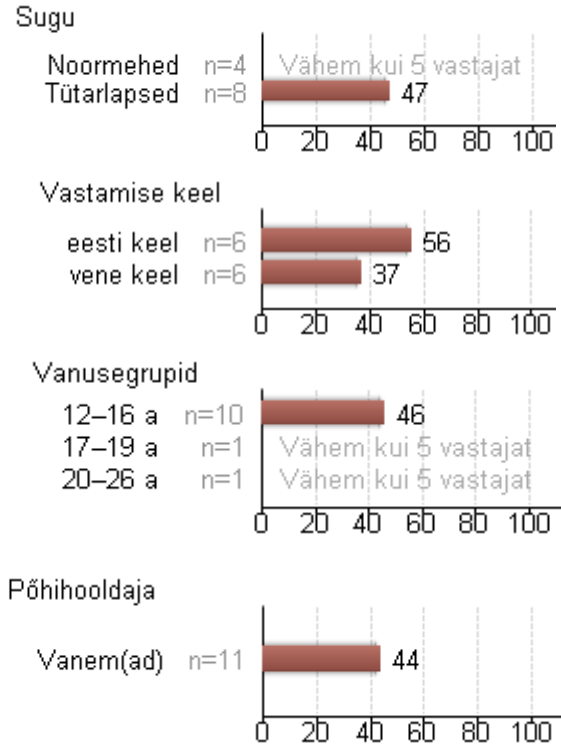


- ✓ Noormehed peavad osalemist noortemalevas ebaoluliseks.
- ✓ Seevastu tütarlapsed hindavad olulisust kõrgelt.

Noortemalev

Hinnangud tajutud tulemuse/kasulikkuse teemaploki küsimusele „Sain tegevusi/üritusi ise algatada või läbi viia“ taustatunnuste alusel

46

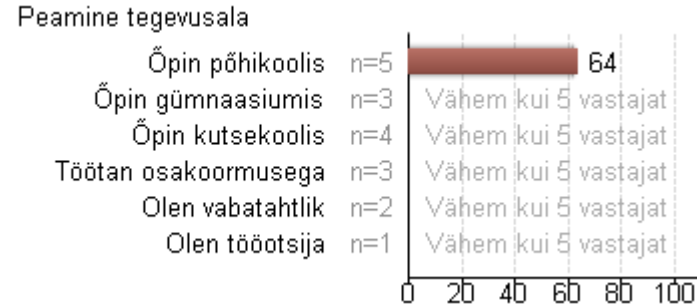
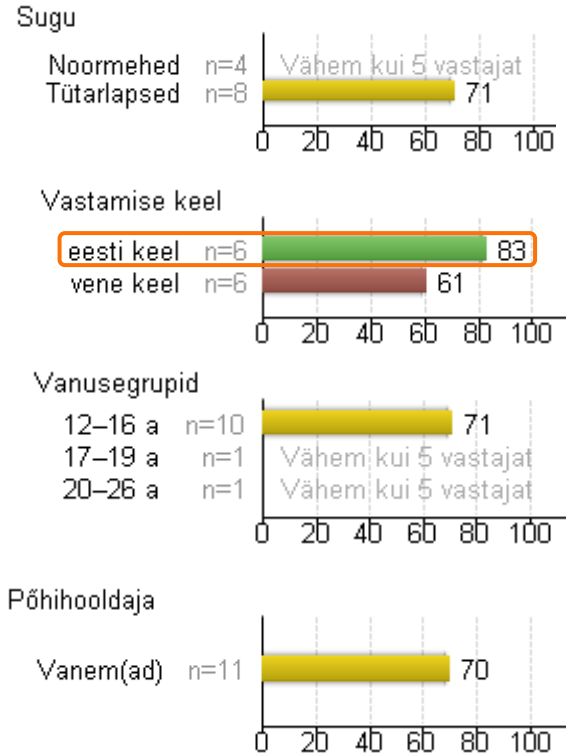


- ✓ Noored üldiselt ei saa tegevusi/üritusi ise algatada või läbi viia.

Noortemalev

Hinnangud tajutud tulemuse/kasulikkuse teemaploki küsimusele
„Sain ürituste või tegevuste korraldamisel osaleda“
 taustatunnuste alusel

72

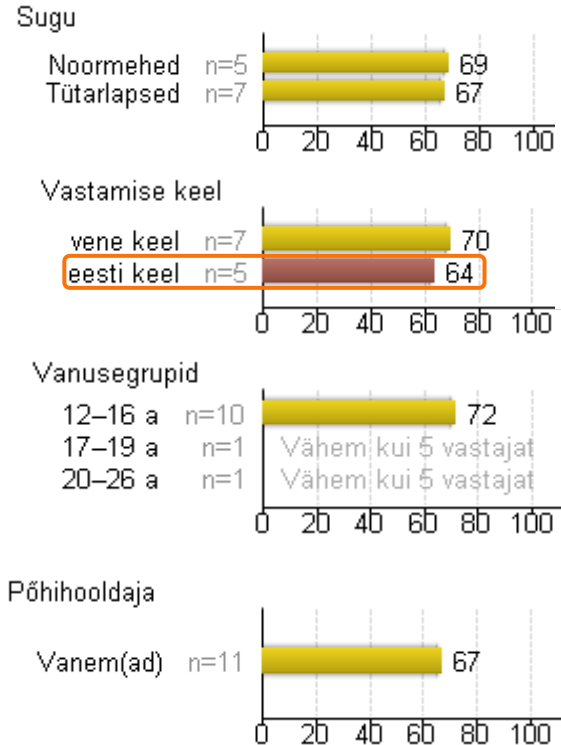


- ✓ Eesti keelt kõnelevad noored said ürituste või tegevuste korraldamisel osaleda.
- ✓ Samas vene keelt kõnelevad noored ei saanud.

Noortemalev

Hinnangud tajutud tulemuse/kasulikkuse teemaploki küsimusele „Tegin rühmajuhile ettepanekuid“ taustatunnuste alusel

68


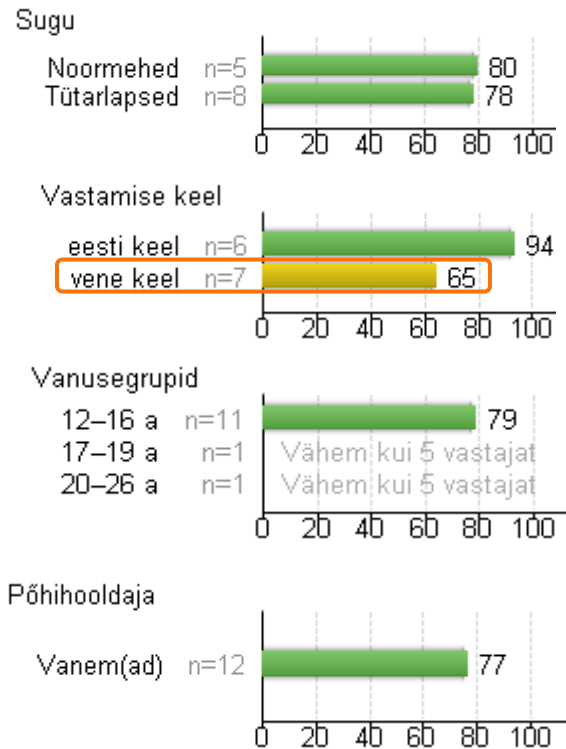


- ✓ Noored andsid üldiselt antud küsimusele madalamaid hinnanguid.
- ✓ Eriti madalalt hindasid küsimust eesti keelt kõnelevad noored.

Noortemalev

Hinnangud tajutud tulemuse/kasulikkuse teemaploki küsimusele „Õppisin midagi uut, sain juurde uue oskuse või arenesin mõnes oskuses“ taustatunnuste alusel

79

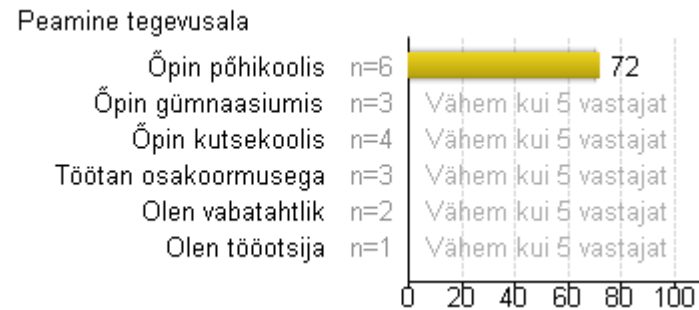
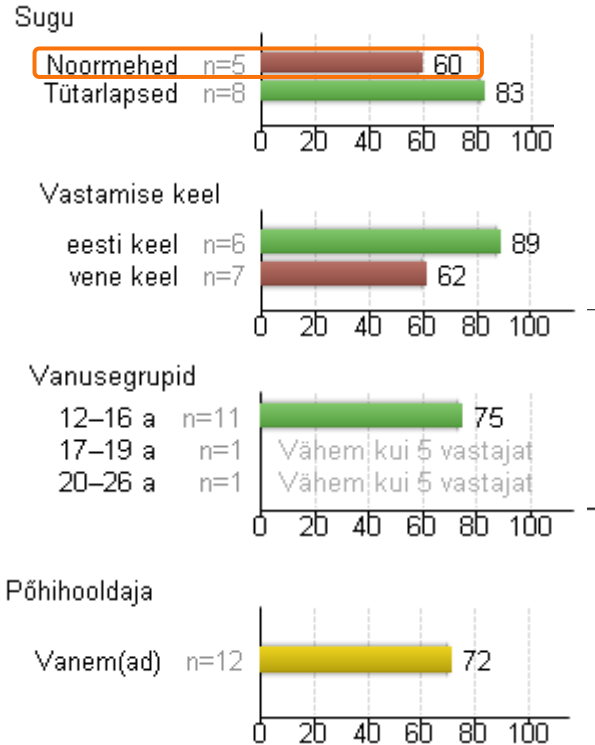


- ✓ Vene keelt kõnelevad noored hindasid antud küsimust märkimisväärselt madalamalt kui eesti keelt kõnelevad noored.

Noortemalev

Hinnangud üldise rahuolu teemaploki küsimusele „**Olen üldiselt rahul malevaga, kus osalesin**“ taustatunnuste alusel

74

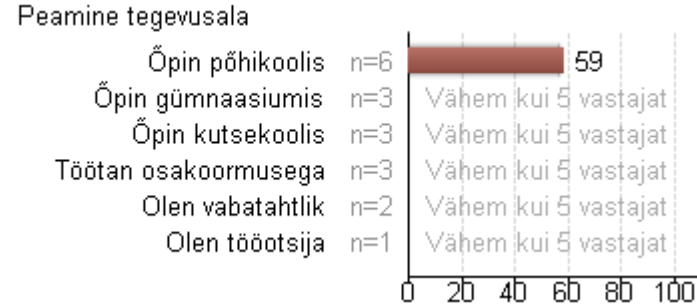
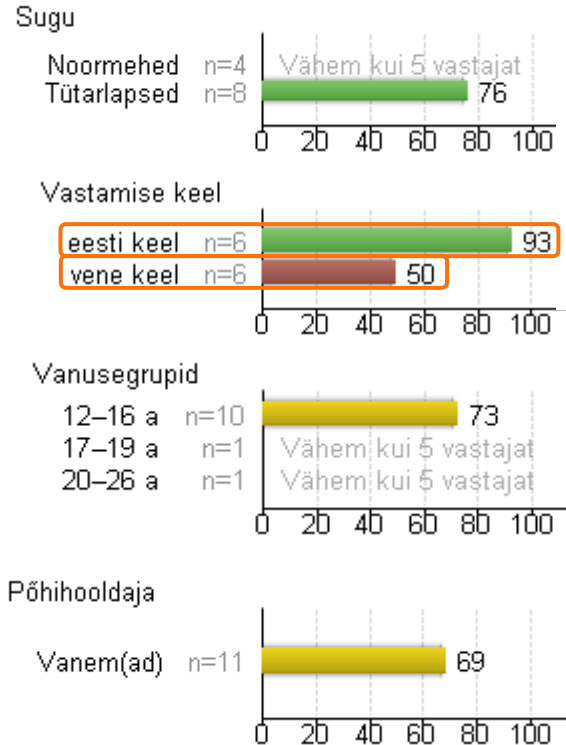


- ✓ Noormehed on üldiselt tühikutest vähem rahul malevaga, kus osalesid.
- ✓ Vene keelt kõnelevad noored hindasid antud küsimust märkimisväärselt madalamalt kui eesti keelt kõnelevad noored.

Noortemalev

Hinnangud soovitamise teemaploki küsimusele „**Soovitaksin seda malevat teistele**“ taustatunnuste alusel

71



- ✓ Vene keelt kõnelevad noored ei soovitaks oma malevat teistele.
- ✓ Eesti keelt kõnelevad noored soovitaks väga oma malevat teistele.

“Kas midagi võiks selle noortemaleva juures teisiti olla?”

- Kommentaaride koguarv
n = 6

Välja toodud parenduskohad / kriitika

Tööd, millega tegutseti, oleksid võinud olla mitmekesisemad

Vaba aeg oleks võinud olla sisustatud ühistegevustega, mille abil ka teisi osalejaid paremini tundma õppida

- Kiitvaid kommentaare, mis väljendasid tegevuste ja üldise programmiga rahulolu
n = 3

SISSEJUHATUS	2
METOODIKA	4
TULEMUSTE KOONDÜLEVAADE	9
UURINGU TULEMUSED NOORSOOTÖÖ TEGEVUSTE ALUSEL	19
Huvitegevus	19
Huviharidus	45
Avatud noorsootöö	69
Noortelaagrid	94
Noortemalevad	119
Osalus- või esinduskogud	142
Noorteühingud või -ühendused	167
Noorteprojektid	190
Noorsootöö tegevustes mitteosalemine	213
Noorteinfo	216
KOKKUVÕTE	226

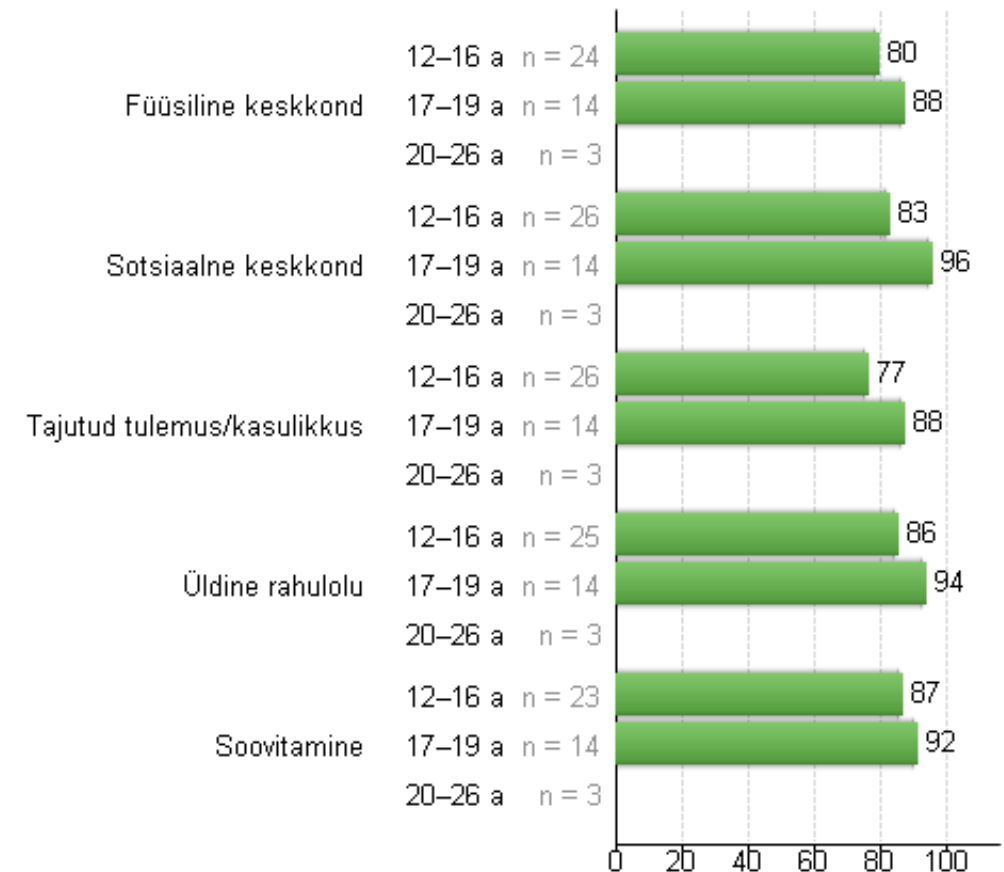
Osalus- või esinduskogu

Järgnevalt antakse ülevaade **osalus- või esinduskogus** osalejatest, osalemise põhjustest ja rahuloluhinnangutest ning neil andmetel põhinevatest järeldustest Tallinna linnas.

Osalus- või esinduskogus osales 7–26 aastastest noortest 71 noort (17%) ja 44 noort (11%) andis tegevusele oma hinnangu.

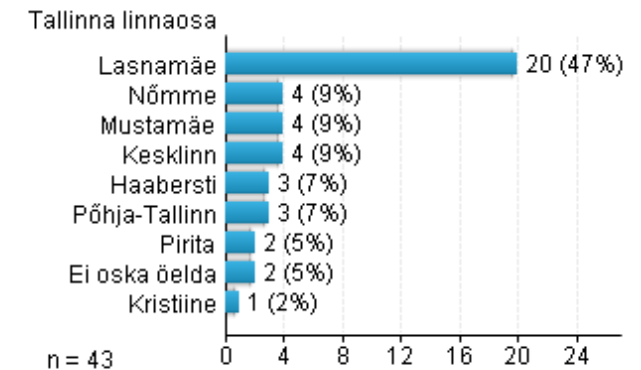
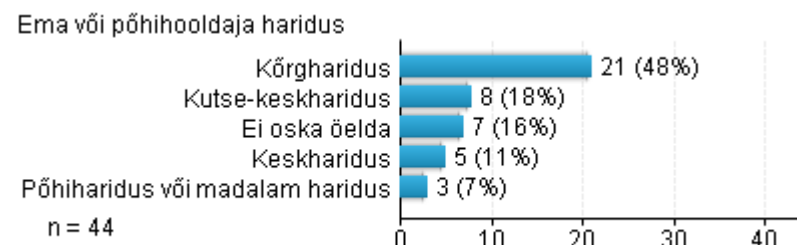
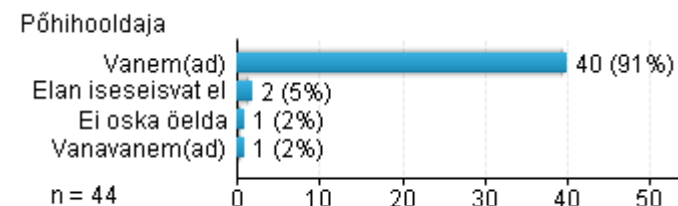
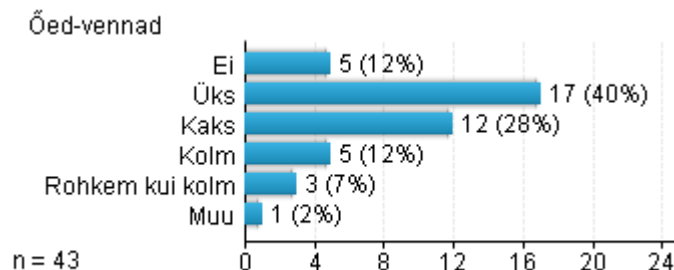
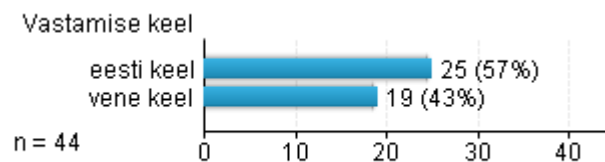
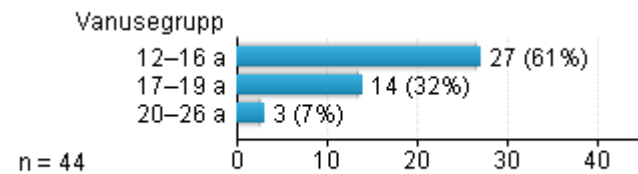
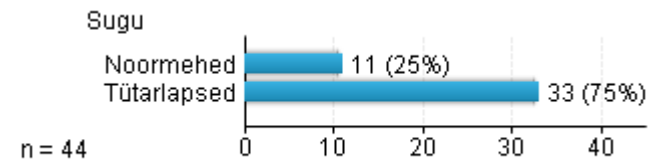
- ✓ Küsitlusele vastanud Tallinna linna noored on **üldiselt väga rahul osalus- või esinduskoguga**, milles nad osalevad: keskmise hinnanguna on tulemus **84 punkti 100-st**.
- ✓ Teemaplokkide lõikes on 17-19 a vanusegrupi vastajad hinnanud mõnevõrra kõrgemalt kõiki teemasid.

Keskmised hinnangud teemaplokkidele vanusegruppide alusel



Osalus- või esinduskogu

Vastajate jaotus taustatunnuste alusel

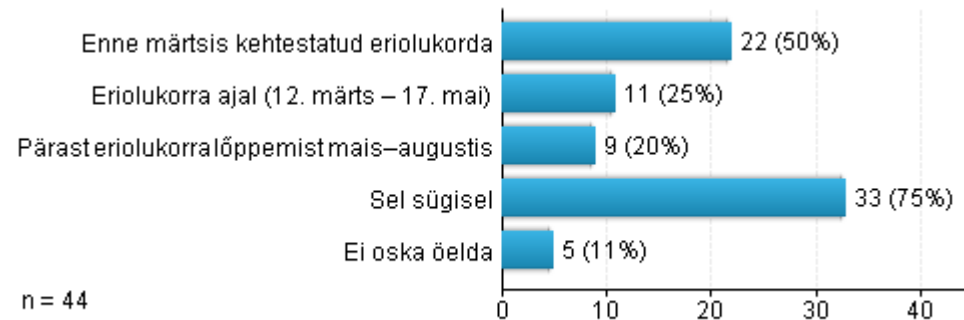


Rohkem esindatud on:

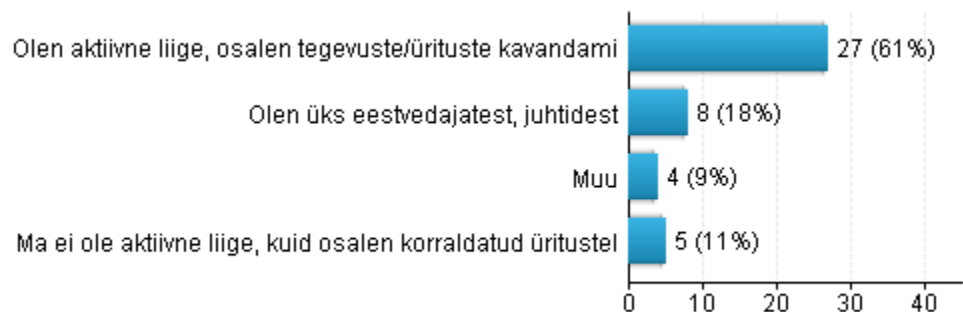
- ✓ Tütarlapsed
- ✓ 12–16 aastased vastajad
- ✓ Põhikoolis õppijad
- ✓ Vastajad, kes elavad Lasnamäel
- ✓ Vastajad, kellel on üks õde või vend

Osalus- või esinduskogu

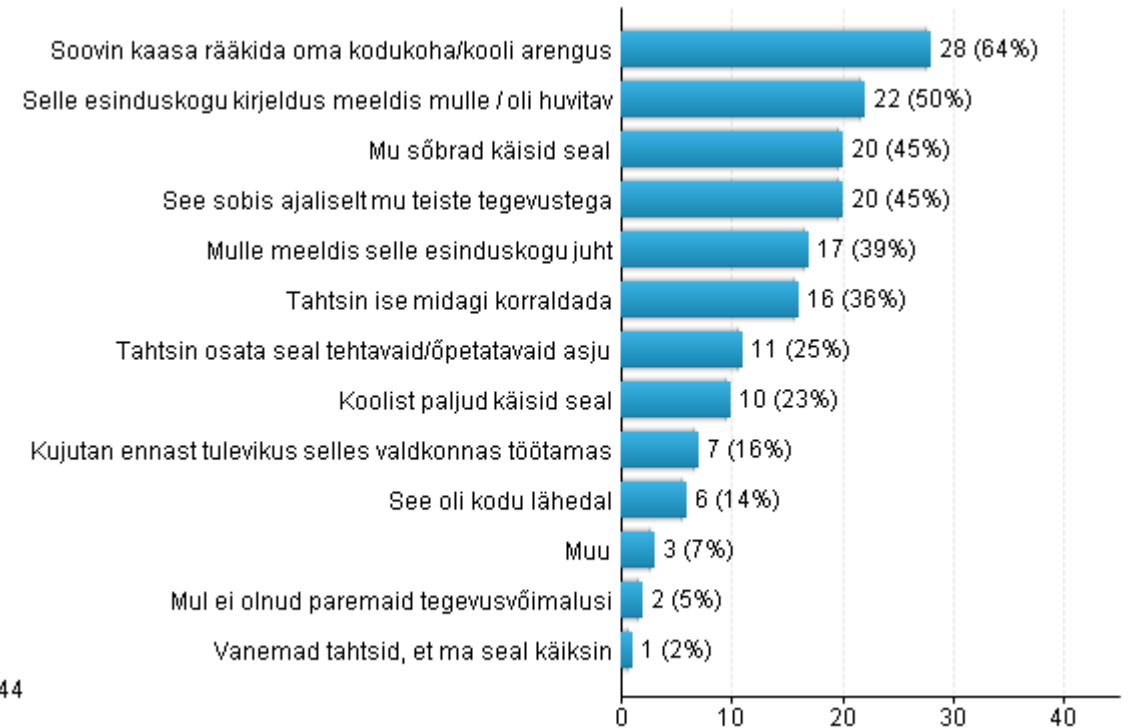
Vastajate osalemine huvitegevuses



Vastajate osalemine huvitegevuse valdkondades




Huvitegevuses osalemise peamised põhjused



Noored osalevad osalus- või esinduskogus, sest soovivad kaasa rääkida oma kodukoha/kooli arengus.

Osalus- või esinduskogu

Keskmesed hinnangud küsimuste alusel

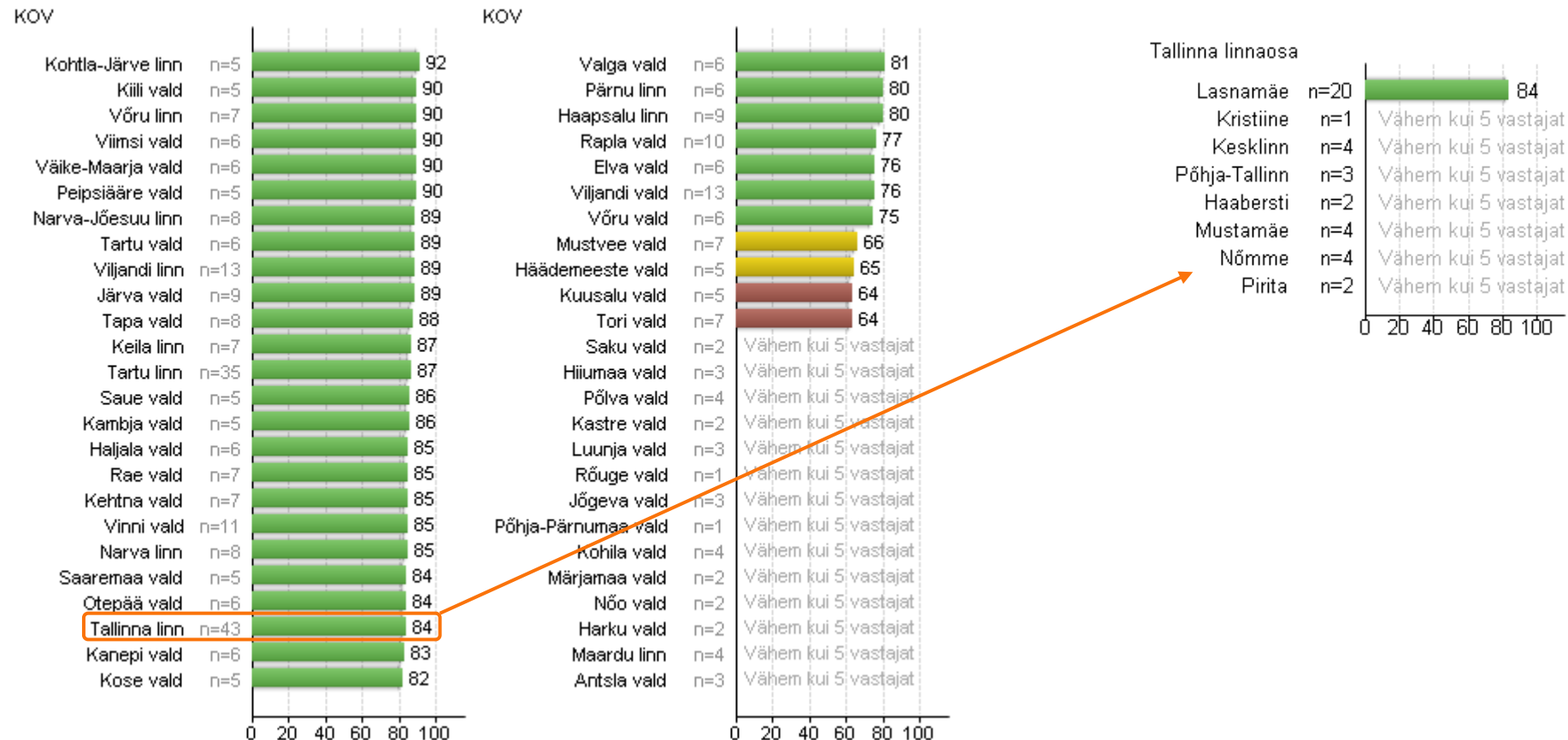


Huvitegevust hinnanud noored on kõrgelt hinnanud kõiki küsimusi.

Osalus- või esinduskogu

Osalus- või esinduskogu rahulolu keskmised hinnangud kohalike omavalitsuste alusel

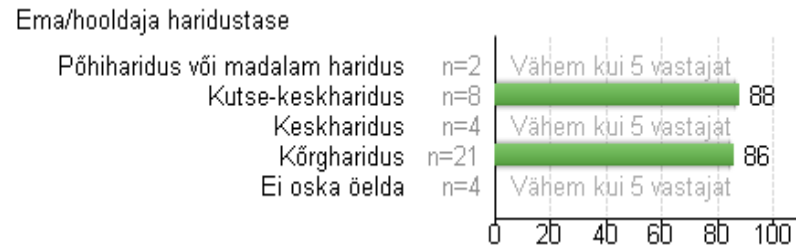

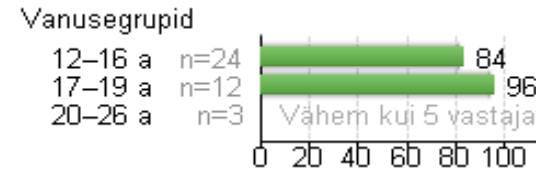

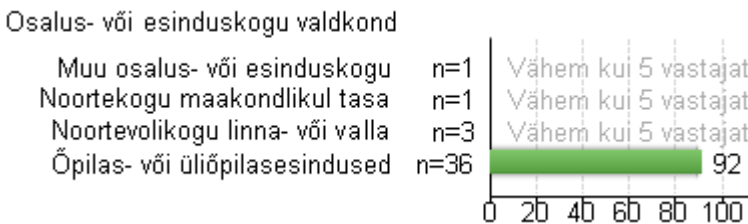
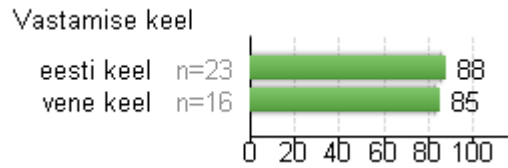
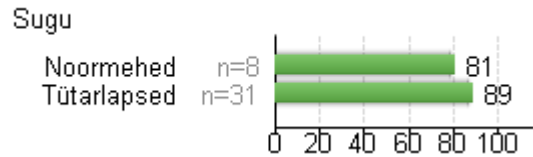
- ✓ Tallinna linna noored on hinnanud üldist rahulolu võrreldes teiste kohalike omavalitsustega keskmiselt.



Osalus- või esinduskogu

Hinnangud füüsilise keskkonna teemaploki küsimusele „Kohalejõudmise mugavus/lihtsus“ taustatunnuste alusel

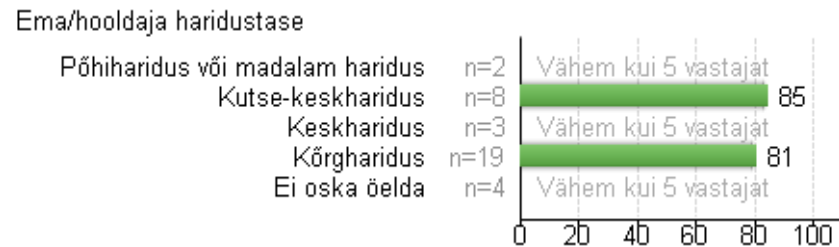
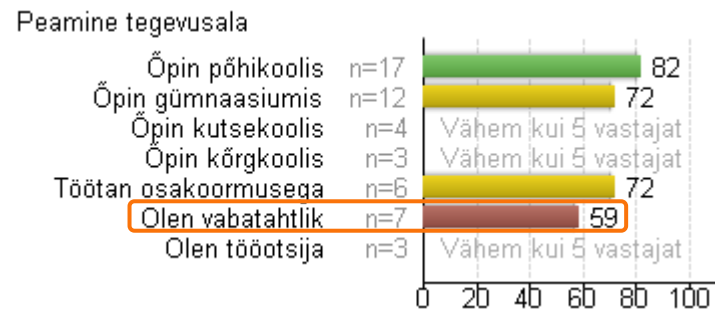
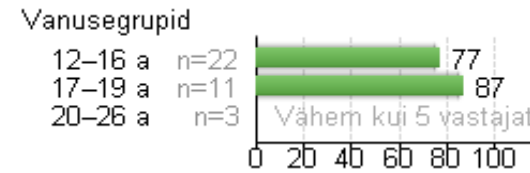
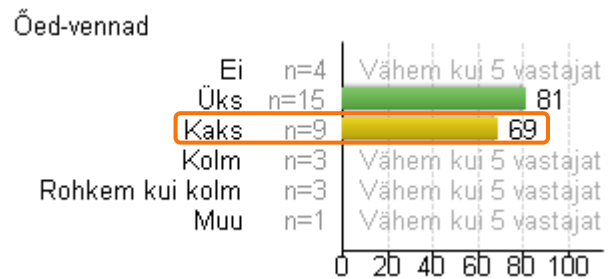
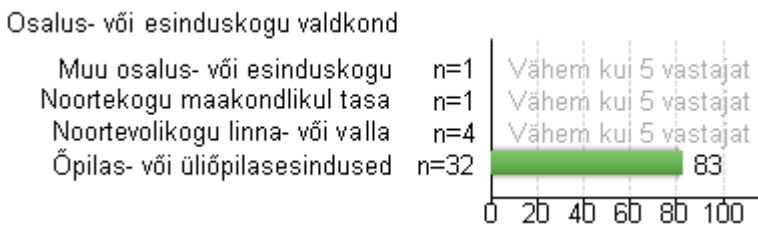
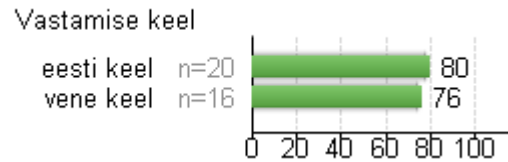
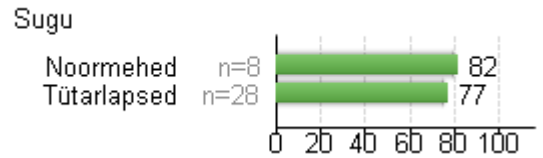
87



✓ Noored on üldiselt hinnanud kohalejõudmise mugavust/lihtsust kõrgelt.

Osalus- või esinduskogu

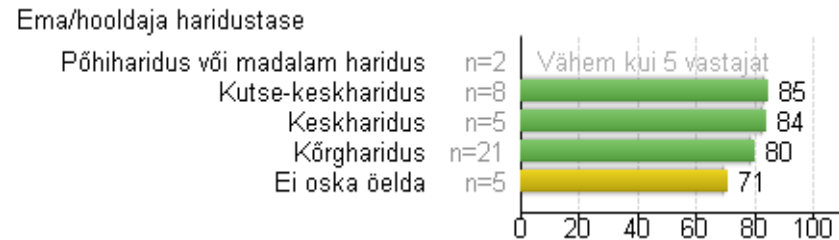

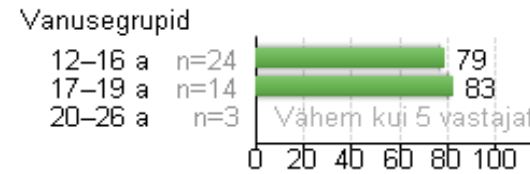

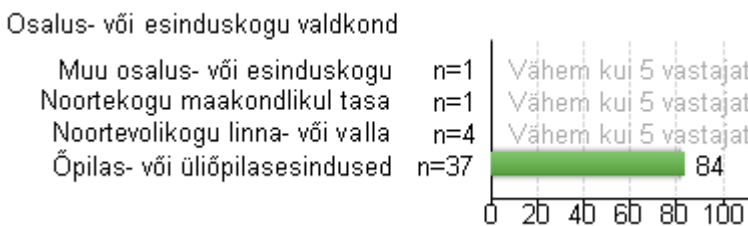
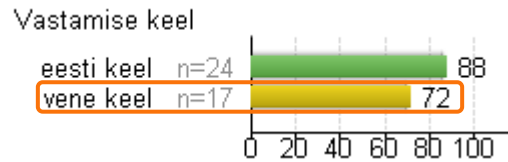
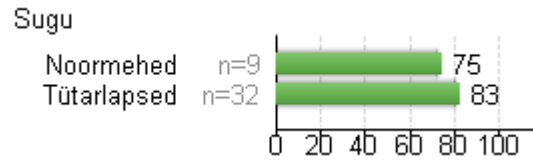
Hinnangud füüsilise keskkonna teemaploki küsimusele „Tegevusvahendid ja materjalid“ taustatunnuste alusel



- ✓ Vabatahtlikud on andnud madala hinnangu tegevusvahenditele ja materjalidele.
- ✓ Kahe õe/vennaga noored on antud küsimust hinnanud madalamalt.

Osalus- või esinduskogu

Hinnangud füüsilise keskkonna teemaploki küsimusele „**Toimumiskoha ruumid**“ taustatunnuste alusel




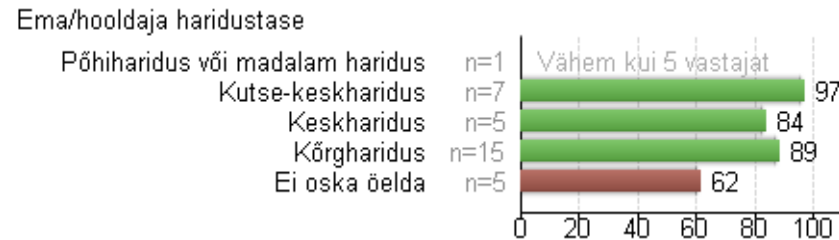
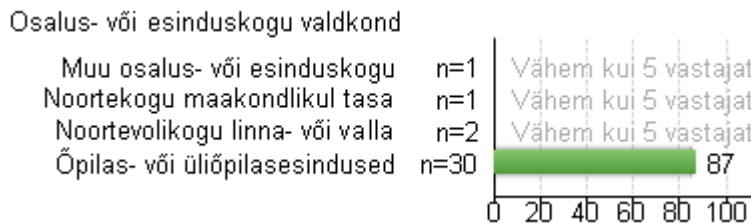

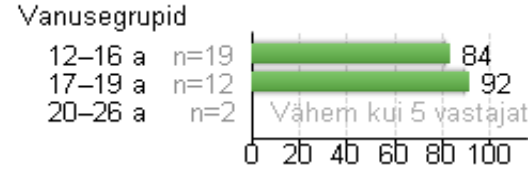
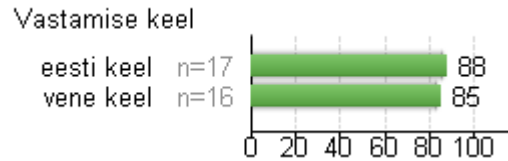
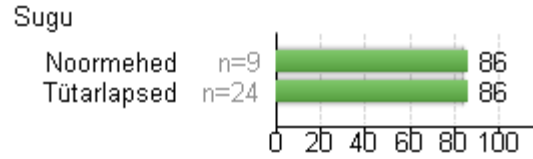
✓ Vene keelt kõnelevad ning vabatahtlikud noored on toimumiskoha ruume hinnanud teistega võrreldes madalamalt.

Osalus- või esinduskogu

Hinnangud sotsiaalse keskkonna teemaploki küsimusele „**Juhid arvestavad minu soovide ja arvamustega**“ taustatunnuste alusel

86

- ✓ Mida rohkem on noorel õdesid/vendi, seda madalama hinnangu annab ta antud küsimusele.



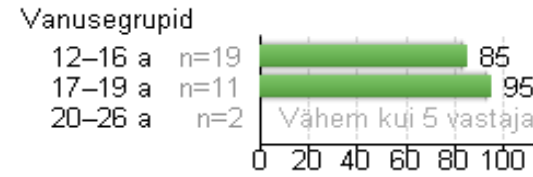
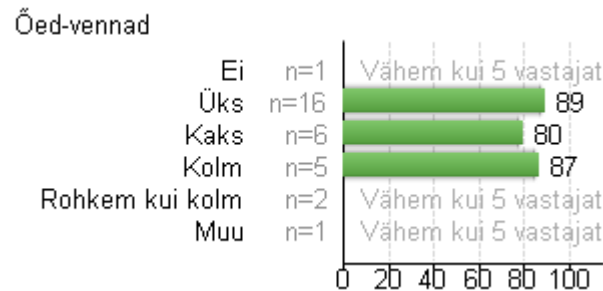
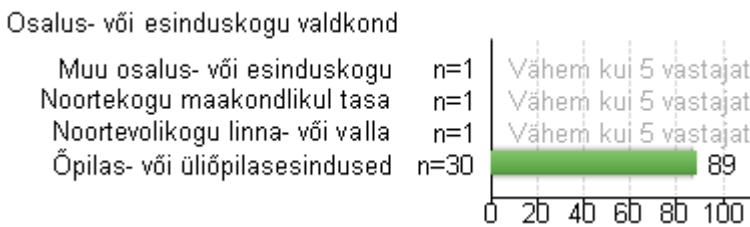
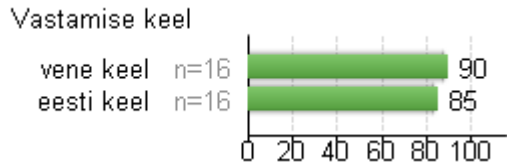
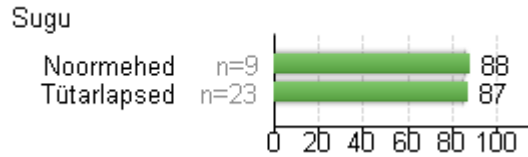


Osalus- või esinduskogu

Hinnangud sotsiaalse keskkonna teemaploki küsimusele „**Juht teeb oma tööd hästi**“ taustatunnuste alusel

87



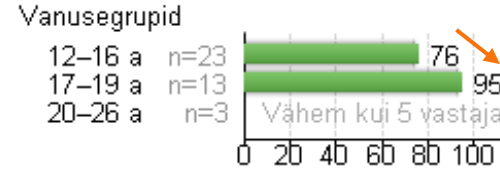

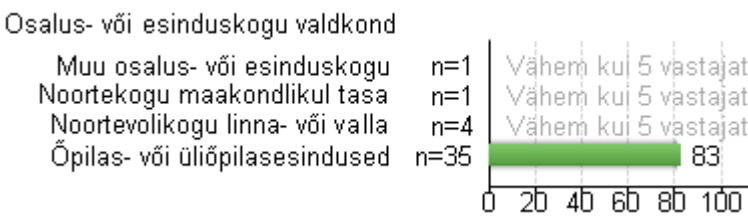
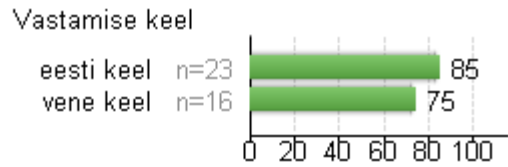
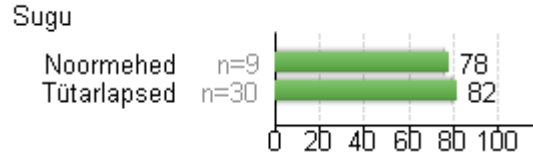
✓ Noored on üldiselt rahul juhtide tehtava tööga.



Osalus- või esinduskogu

Hinnangud sotsiaalse keskkonna teemaploki küsimusele „Minu probleeme märgatakse, mind kuulatakse ära ja antakse nõu“ taustatunnuste alusel

81



- ✓ Noored on üldiselt rahul antud küsimusega. Mõnevõrra madalam hinnang on vabatahtlikuna panustavatel noortel.
- ✓ Mida vanem on noor, seda kõrgema hinnangu ta annab.

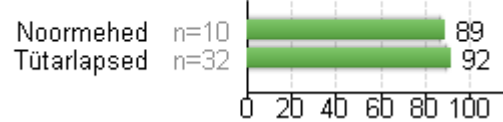
Osalus- või esinduskogu

Hinnangud sotsiaalse keskkonna teemaploki küsimusele „**Minu suhted teiste osalejatega on/olid head**“ taustatunnuste alusel

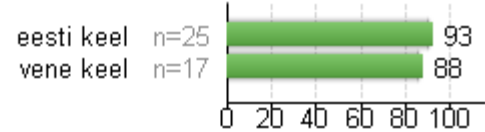
91

✓ Noorte suhted teiste osalejatega on üldiselt head.

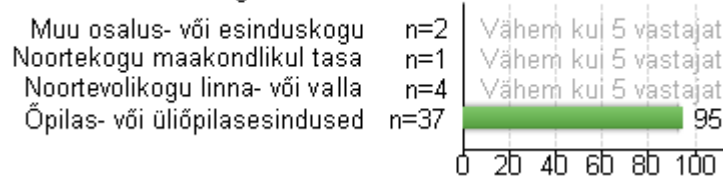
Sugu




Vastamise keel



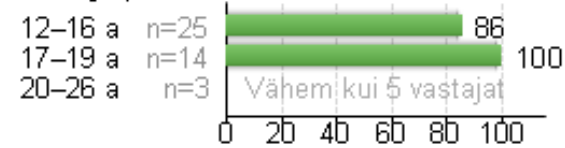
Osalus- või esinduskogu valdkond



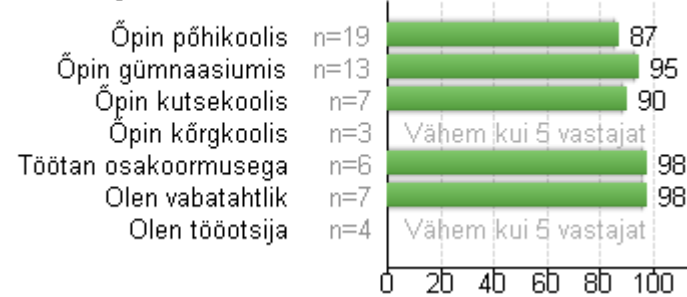
Õed-vennad



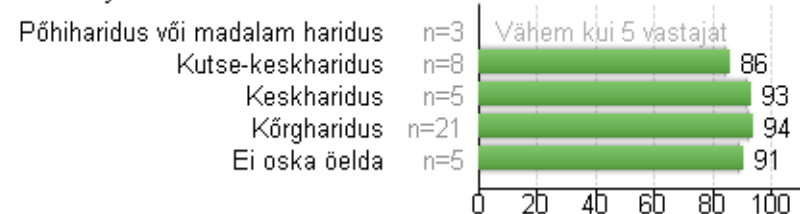
Vanusegrupid



Peamine tegevusala



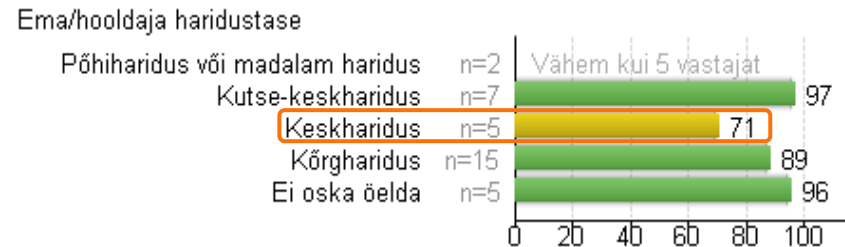

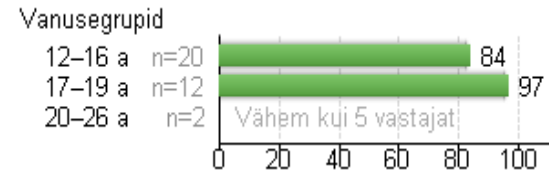

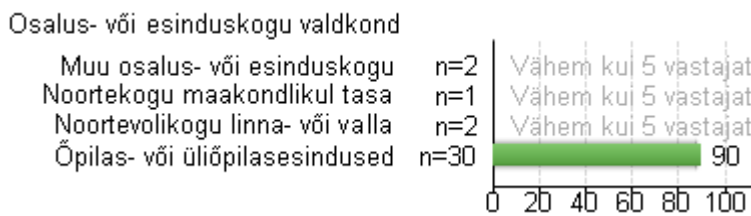
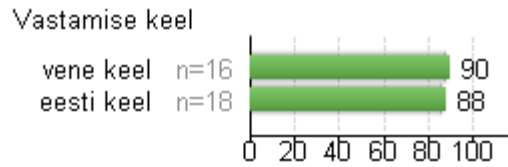
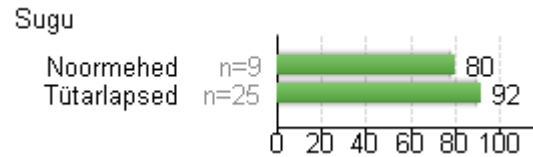
Emahooldaja haridustase



Osalus- või esinduskogu

Hinnangud sotsiaalse keskkonna teemaploki küsimusele „Suhted juhtidega on head“ taustatunnuste alusel

89





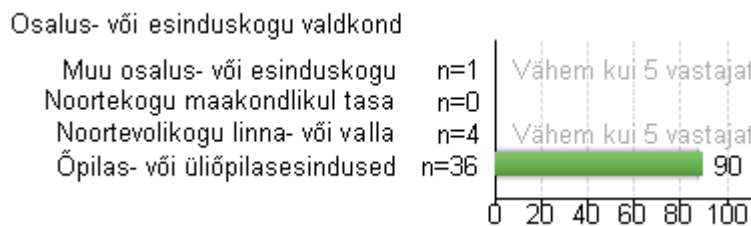

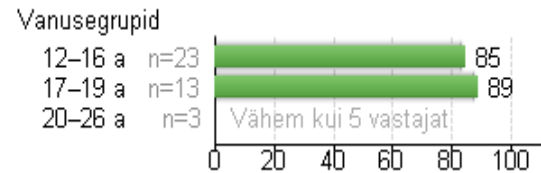
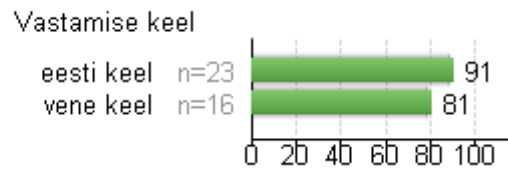
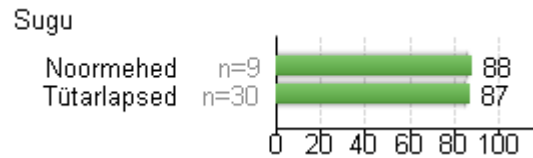
✓ Noorte suhted juhtidega on üldiselt head. Mõnevõrra madalam hinnang on noortel, kelle ema/hooldaja on keskharidusega.

Osalus- või esinduskogu

Hinnangud tajutud tulemuse/kasulikkuse teemaploki küsimusele „Olen saanud ürituste või tegevuste korraldamisel **osaleda**“ taustatunnuste alusel

82

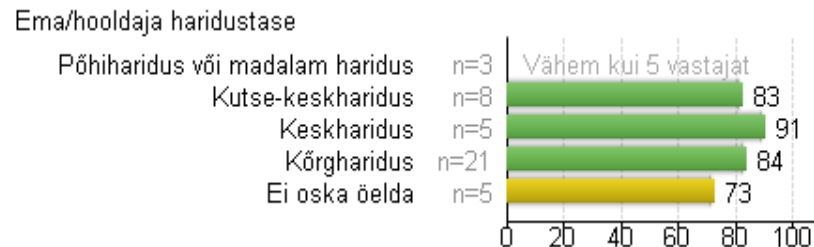
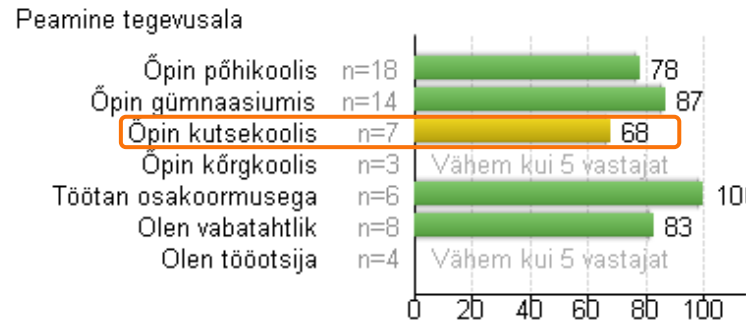
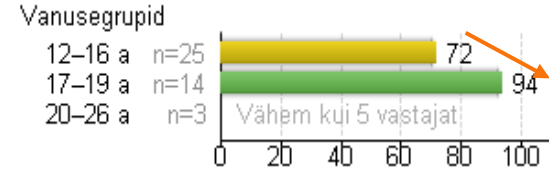
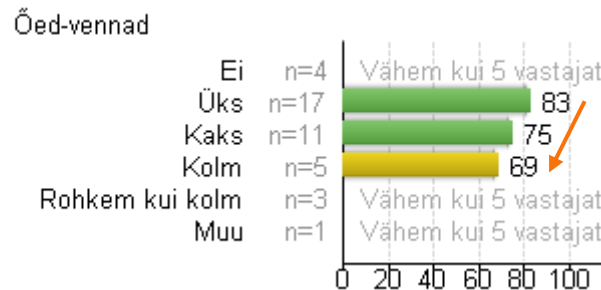
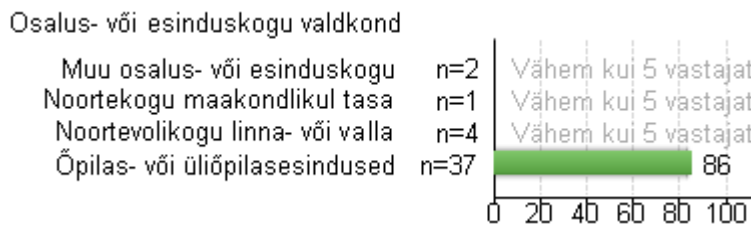
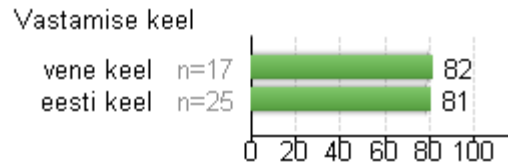
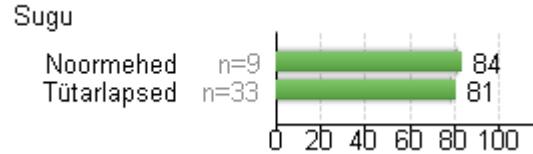
✓ Noored on üldiselt andnud kõrgeid hinnanguid antud küsimusele.



Osalus- või esinduskogu

Hinnangud tajutud tulemuse/kasulikkuse teemaploki küsimusele „Olen midagi uut õppinud, teada saanud või uue oskuse omandanud“ taustatunnuste alusel

82

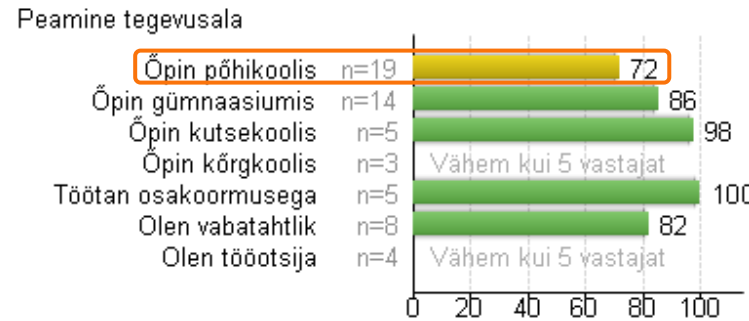
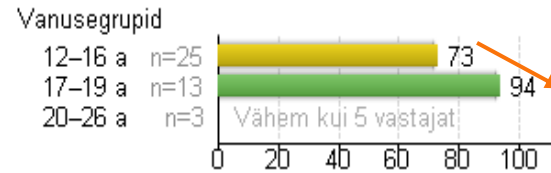

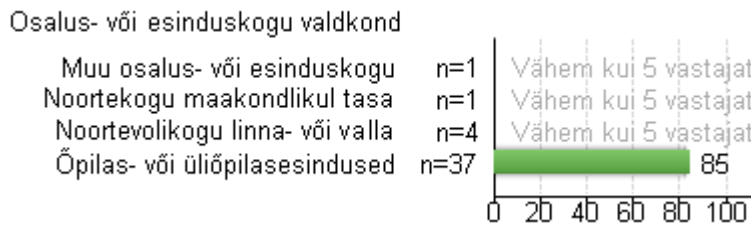
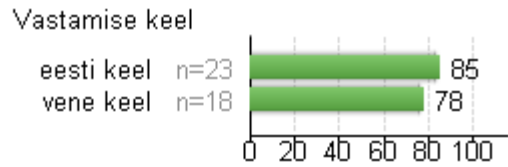
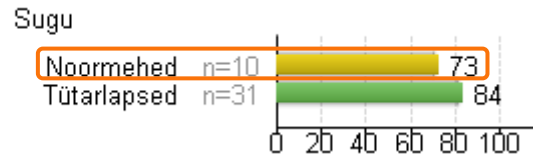


- ✓ Mida vanem on noor, seda kõrgema hinnangu annab ta antud küsimusele.
- ✓ Mida rohkem on noorel õdesid/vendi, seda madalama hinnangu annab ta antud küsimusele.
- ✓ Kutsekoolis õppivad noored andsid madalama hinnangu võrreldes teiste tegevusaladega.

Osalus- või esinduskogu

Hinnangud tajutud tulemuse/kasulikkuse teemaploki küsimusele „Olen leidnud osalejate seast uusi kaaslasi või sõpru“ taustatunnuste alusel

82



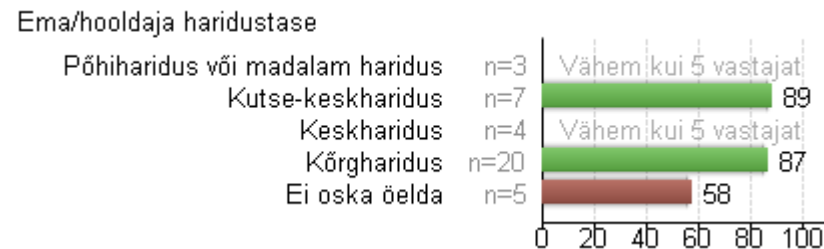
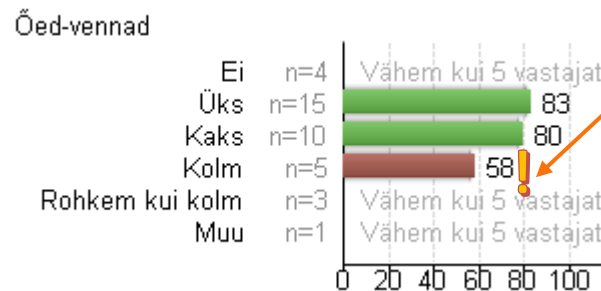
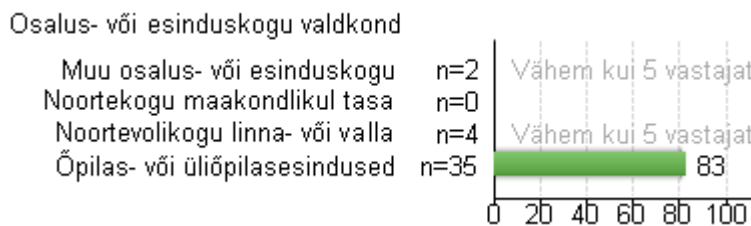
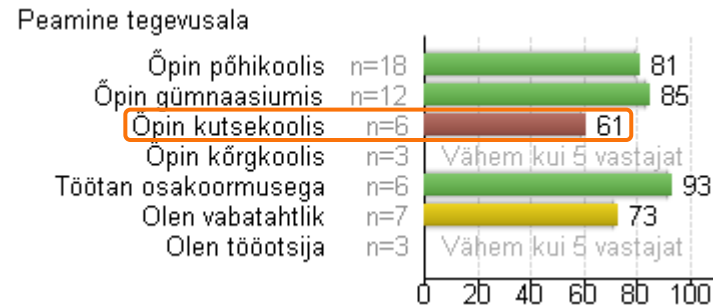
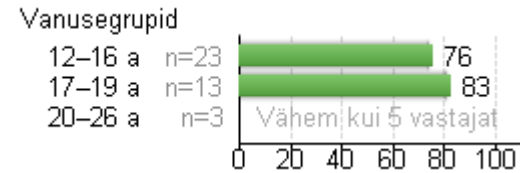
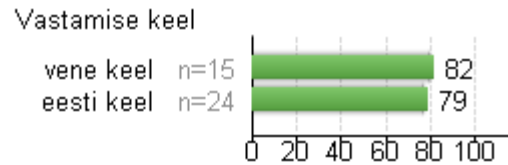
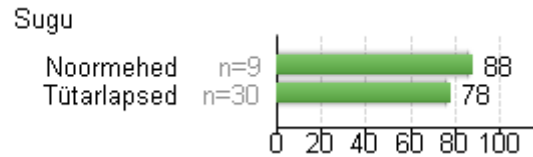
- ✓ Mida vanem on noor ja mida kõrgem on noore ema/hooldaja haridustase, seda rohkem leiab ta omale osalejate seast kaaslasi või sõpru.
- ✓ Noormehed ning põhikoolis õppivad noored on küsimusele andnud madalamaid hinnanguid võrreldes teistega.

Osalus- või esinduskogu

Hinnangud tajutud tulemuse/kasulikkuse teemaploki küsimusele „Olen saanud tegevusi/üritusi ise algatada või läbi viia“ taustatunnuste alusel

80

- ✓ Kolme õe/vennaga ning kutsekoolis õppivad noored ei ole ise saanud tegevusi/üritusi algatada või läbi viia.

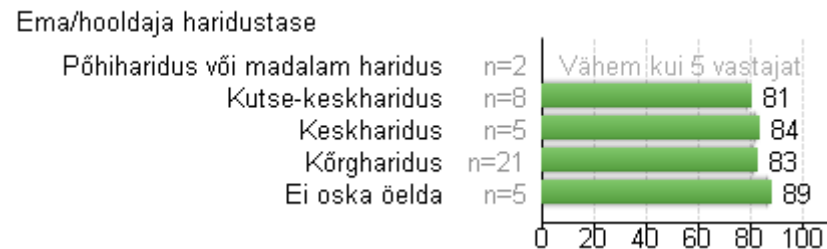

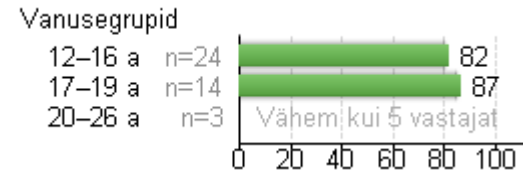

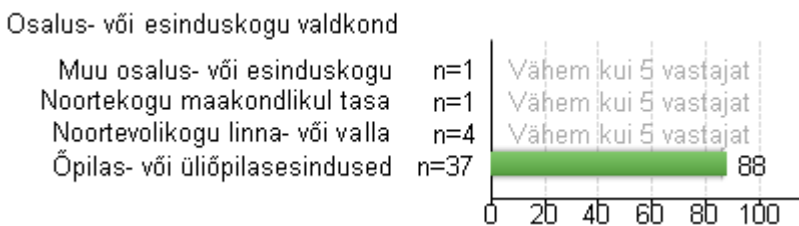
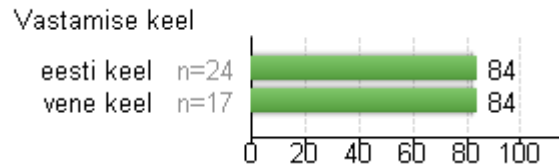
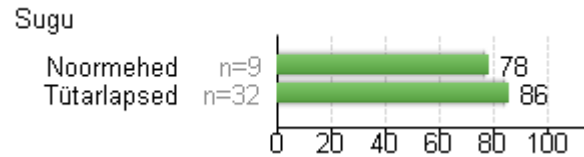


Osalus- või esinduskogu

Hinnangud tajutud tulemuse/kasulikkuse teemaploki küsimusele „Osalemine on/oli minu jaoks huvitav/oluline“ taustatunnuste alusel

84

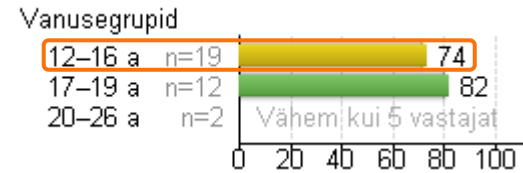
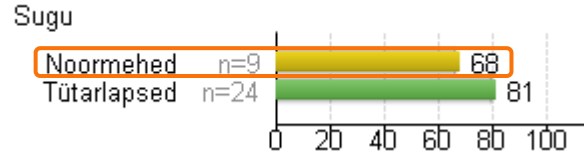
✓ Noorte jaoks oli osalemine üldiselt huvitav/oluline.



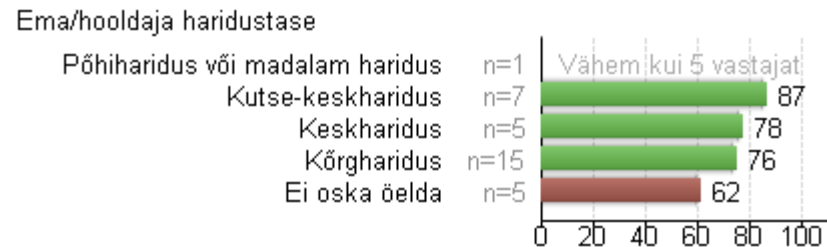

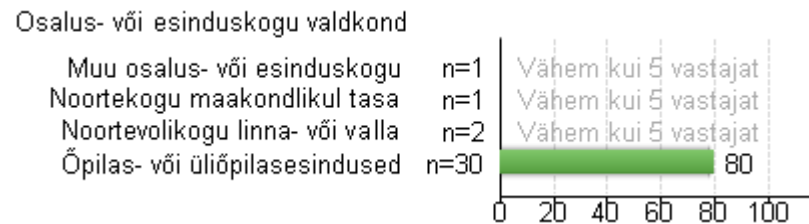

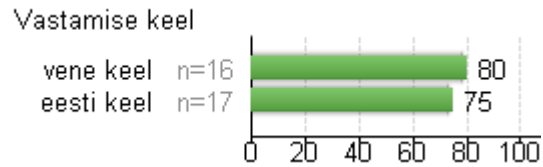
Osalus- või esinduskogu

Hinnangud tajutud tulemuse/kasulikkuse teemaploki küsimusele „Olen teinud juhtidele ettepanekuid“ taustatunnuste alusel

77



- ✓ Noormehed teevad tunduvalt vähem ettepanekuid kui tütarlapsed.
- ✓ Samuti teevad vähem ettepanekuid 12-16 a noored.

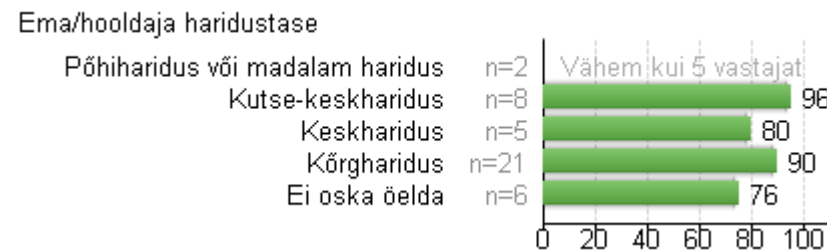

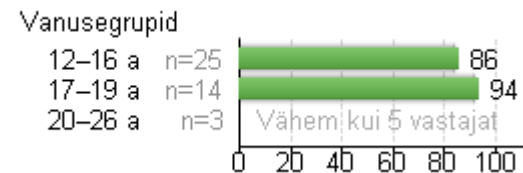

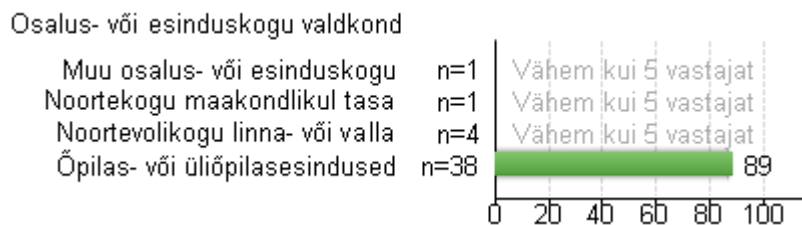
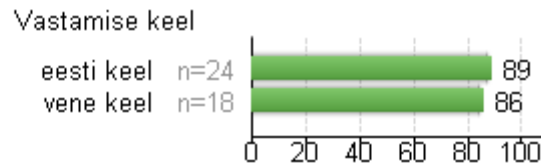
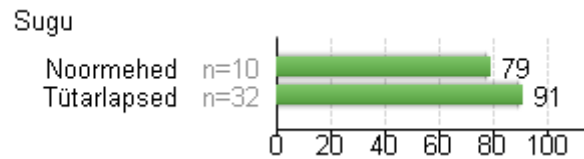


Osalus- või esinduskogu

Hinnangud üldise rahulolu teemaploki küsimusele „Olen üldiselt rahul osalus- või esinduskoguga, kus osalen/osalesin“ taustatunnuste alusel

88

✓ Noored on üldiselt rahul osalus- või esinduskoguga, kus osalesid või osalevad siiani.

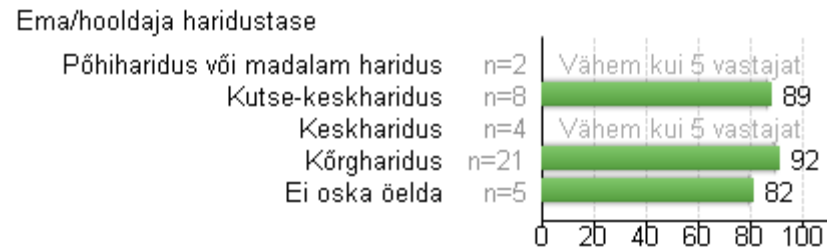

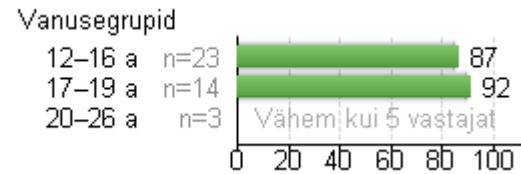

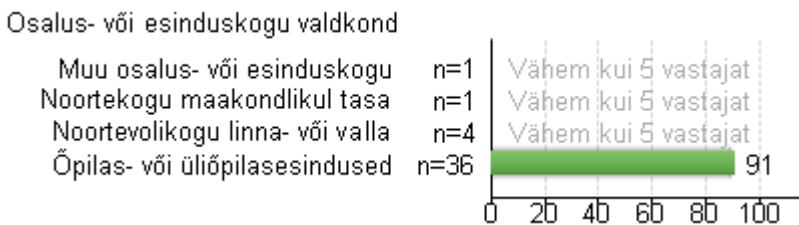
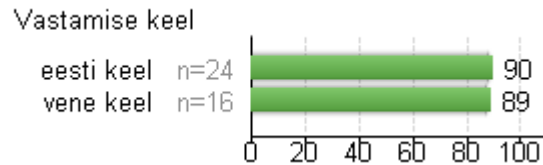
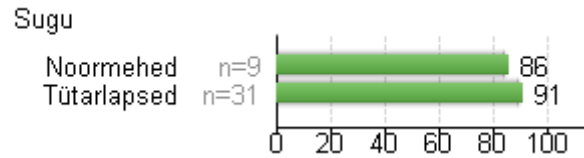


Osalus- või esinduskogu

Hinnangud soovitamise teemaploki küsimusele „Soovitaksin seda osalus- või esinduskogu teistele“ taustatunnuste alusel

90

✓ Noored üldiselt soovitaks oma osalus- või esinduskogu teistele.



“Kas midagi võiks selle osalus- või esinduskogu juures teisiti olla?”

- Kommentaaride koguarv
n = 4
- Kiitvaid või neutraalseid kommentaare, mis väljendasid, et poleks vajadust midagi praeguses korralduses muuta
n = 2

Välja toodud parenduskohad / kriitika

Kaasata tuleks võrdsetel alustel kõiki osalejaid ning vältida lemmikute tekkimist või noorte eristamist x2

Grupis võiks pöörata tähelepanu sellele, et kõik end selles sotsiaalses keskkonnas mugavalt ja hästi tunneksid

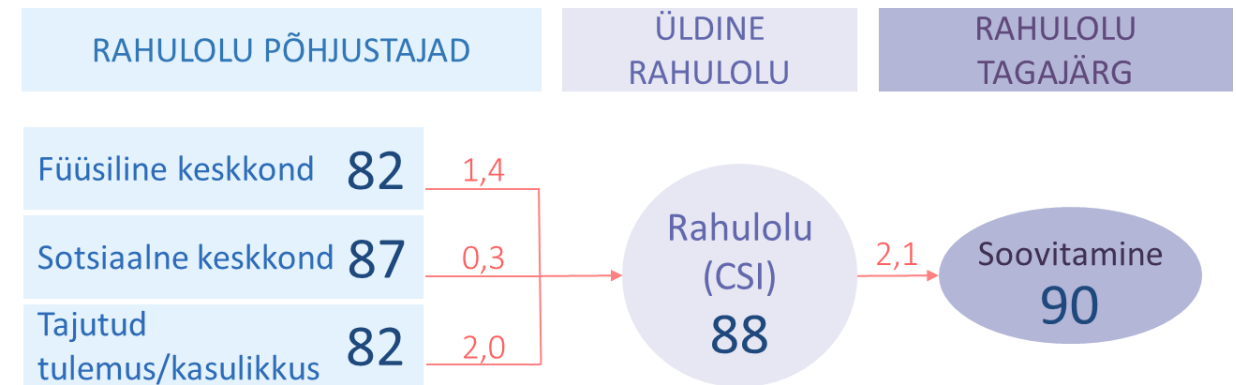
Osalus- või esinduskogu

Noored vanuses 7–26 aastat hindasid 16 küsimust osalus- või esinduskogu kohta. Neist 14 küsimust oli jaotatud kolme teemaplokki: füüsiline keskkond, sotsiaalne keskkond ja tajutud tulemus või kasulikkus. Eraldi küsiti hinnangut üldise rahulolu ja soovitamise kohta.

RAHULOLUMUDEL

Kõige rohkem avaldab mõju huvitegevuse üldise rahulolu hinnangu kujunemisele:

- ✓ Tajutud tulemus/kasulikkus (mõju 2,0 punkti);
- ✓ Suurim erinevus võrreldes üle-eestilise mudeliga on sotsiaalse keskkonna osas (Tallinnas mõju 0,3 punkti, üle-eestilises mudelis 2,5 punkti);
- ✓ Suur erinevus esineb võrreldes üle-eestilise mudeliga tajutud tulemuse/kasulikkuse mõjus (üle-eestilises uuringus 0,9 punkti).



Osalus- või esinduskogu

RAHULOLUMUDEL

Suurima suhtelise mõjuga on nii tajutud tulemuse/kasulikkuse tegur kui ka füüsiline keskkond. Osalus- või esinduskogus osalevate noorte rahulolu tagamiseks on kõige tähtsamad aspektid:

- ✓ Kohalejõudmise mugavus/lihtsus (16,96%)
- ✓ Teadmiste/oskuste omandamine (16,01%)
- ✓ Olulisus (15,38%)
- ✓ Tegevusvahendid ja materjalid (11,16%)
- ✓ Toimumiskoha ruumid (10,69%)
- ✓ Kaaslaste/sõprade leidmine (9,79%)

Tegur	Cronbachi kordaja	Küsimus	Hinnang	Suht. mõju
Füüsiline keskkond	0,74	Kohalejõudmise mugavus/lihtsus	87	16,96%
		Tegevusvahendid ja materjalid	78	11,16%
		Toimumiskoha ruumid	81	10,69%
Sotsiaalne keskkond	0,75	Juhid arvestavad minu soovide ja arvamustega	86	1,15%
		Juht teeb oma tööd hästi	87	0,69%
		Minu probleeme märgatakse, mind kuulatakse ära ja antakse nõu	81	3,39%
		Minu suhted teiste osalejatega on/olid head	91	1,95%
		Suhted juhtidega on head	89	0,00%
Tajutud tulemus/kasulikkus	0,69	Olen leidnud osalejate seast uusi kaaslasti või sõpru	82	9,79%
		Olen midagi uut õppinud, teada saanud või uue oskuse omandanud	81	16,01%
		Olen saanud tegevusi/üritusi ise algatada või läbi viia	80	4,75%
		Olen saanud ürituste või tegevuste korraldamisel osaleda	87	5,28%
		Olen teinud juhtidele ettepanekuid	77	2,78%
		Osalemine on/oli minu jaoks oluline	84	15,38%
Soovitamine		Soovitsin seda osalus- või esinduskogu teistele	90	-
Üldine rahulolu		Olen üldiselt rahul osalus- või esinduskoguga kus osalen/osalesin	88	-

SISSEJUHATUS	2
METOODIKA	4
TULEMUSTE KOONDÜLEVAADE	9
UURINGU TULEMUSED NOORSOOTÖÖ TEGEVUSTE ALUSEL	19
Huvitegevus	19
Huviharidus	45
Avatud noorsootöö	69
Noortelaagrid	94
Noortemalevad	119
Osalus- või esinduskogud	142
Noorteühingud või -ühendused	167
Noorteprojektid	190
Noorsootöö tegevustes mitteosalemine	213
Noorteinfo	216
KOKKUVÕTE	226

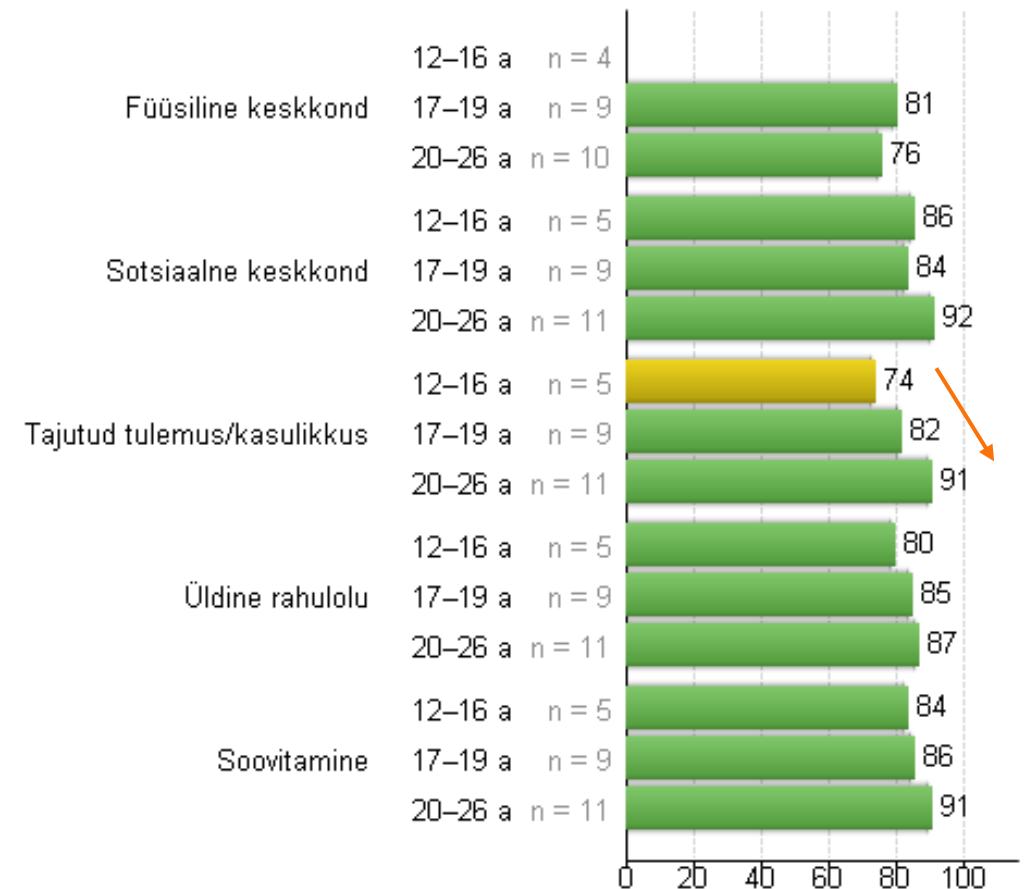
Noorteühing või -ühendus

Järgnevalt antakse ülevaade **noorteühingus või -ühenduses** osalejatest, osalemise põhjustest ja rahuloluhinnangutest ning neil andmetel põhinevatest järeldustest Tallinna linnas.

Noorteühingus või -ühenduses osales 7–26 aastastest noortest 33 noort (6%) ja 25 noort (5%) andis tegevusele oma hinnangu.

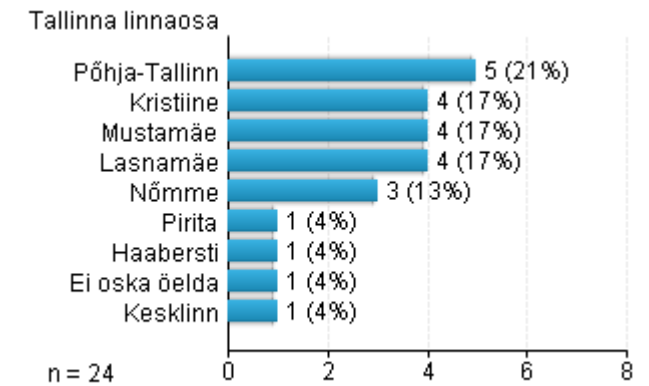
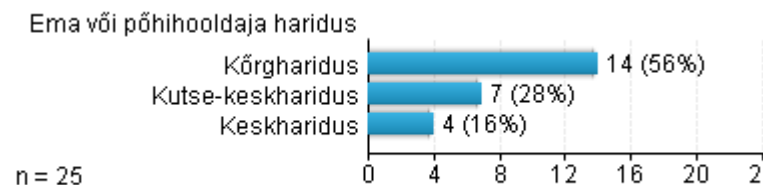
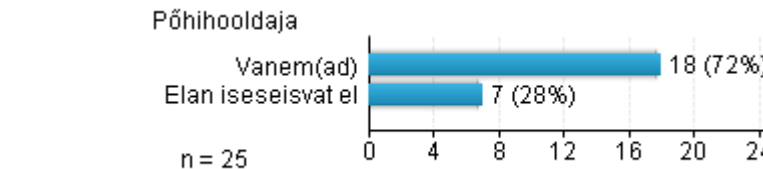
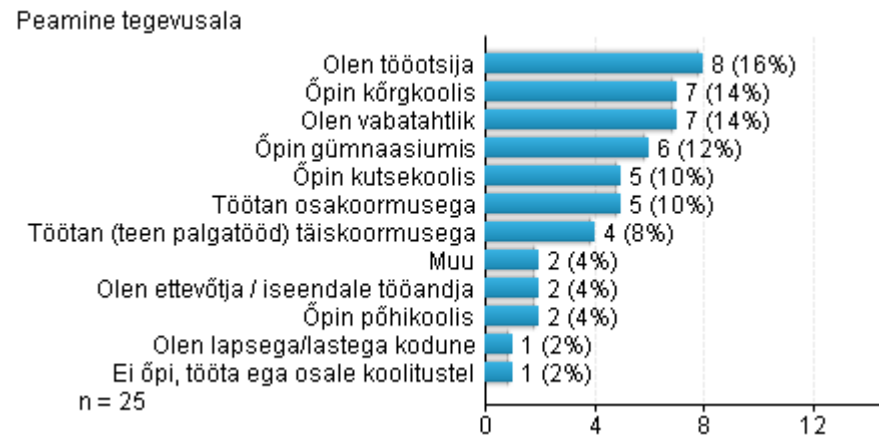
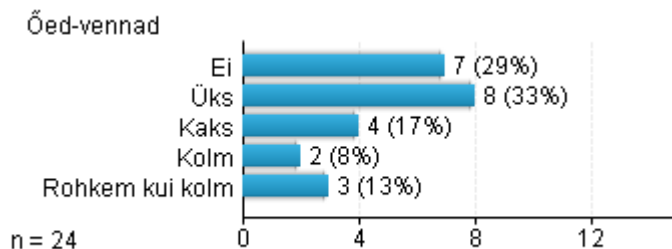
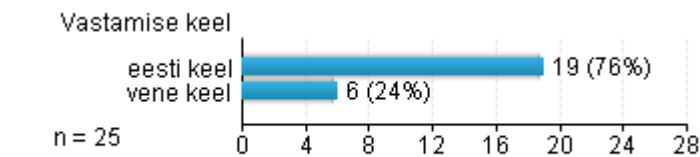
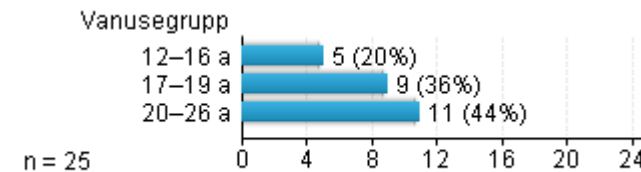
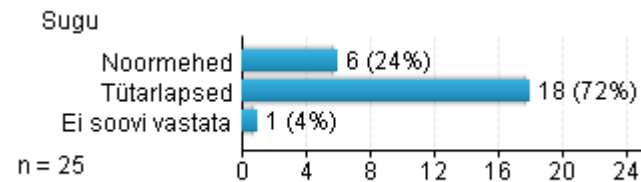
- ✓ Küsitlusele vastanud Tallinna linna noored on **üldiselt väga rahul noorteühingu või -ühendusega**, milles nad osalevad: keskmise hinnanguna on tulemus **85 punkti 100-st**.
- ✓ Teemaplokkide lõikes on noorema vanusegrupi vastajad hinnanud mõnevõrra madalamalt enamikke teemasid.
- ✓ Rahulolu on tõusvas trendis tajutud tulemuse/kasulikkuse teemaploki juures. Mida vanem on noor, seda olulisemaks/kasulikumaks peab noorteühingus või -ühenduses osalemist. 20-26 a noored andsid kõrge hinnangu.

Keskmesid hinnangud teemaplokkidele vanusegruppide alusel



Noorteühing või -ühendus

Vastajate jaotus taustatunnuste alusel

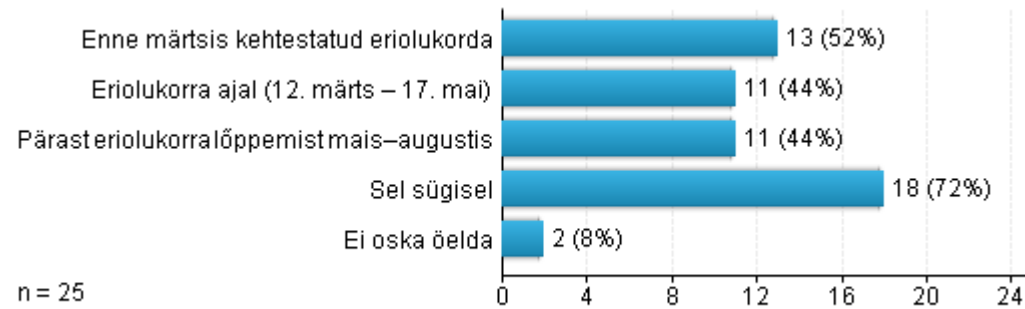


Rohkem esindatud on:

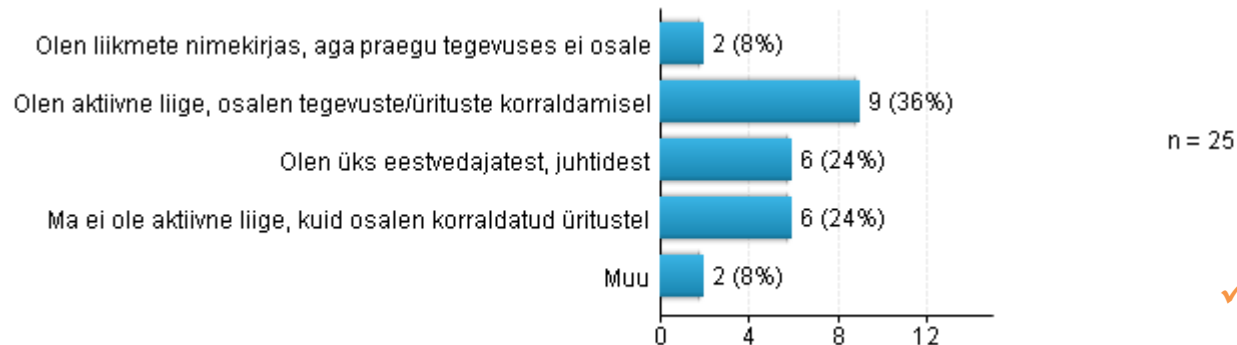
- ✓ Tütarlapsed
- ✓ 20-26 aastased vastajad
- ✓ Töötajad
- ✓ Vastajad, kes elavad Põhja-Tallinnas
- ✓ Vastajad, kellel on üks õde või vend

Noorteühing või -ühendus

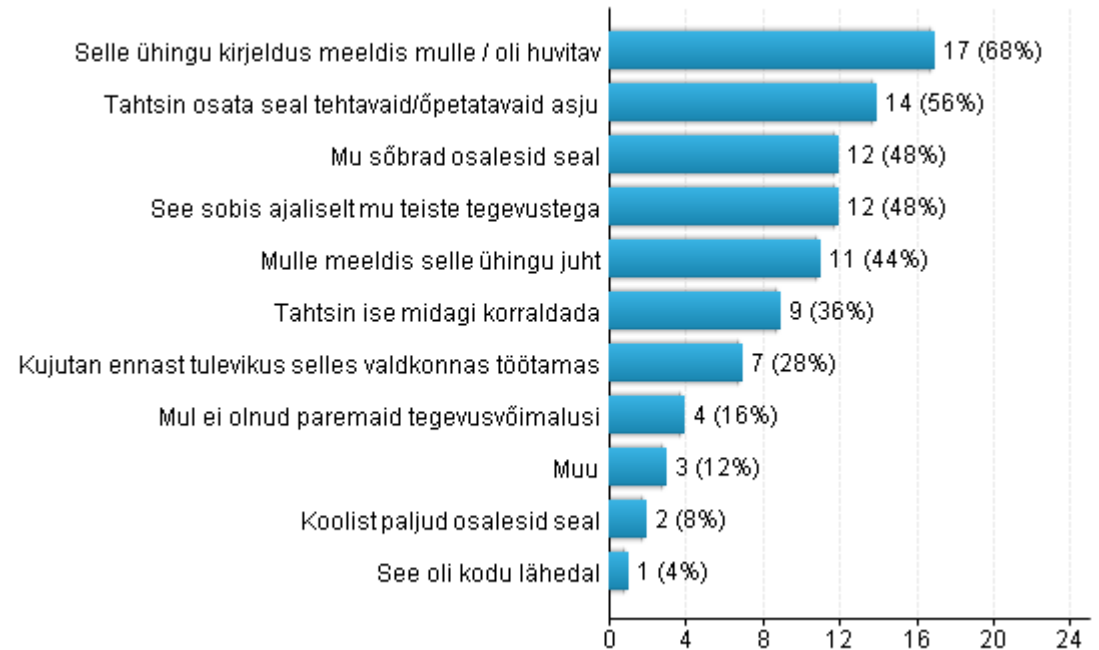
Vastajate osalemine huvitegevuses



Vastajate osalemine noorteühingus või -ühenduses



Huvitegevuses osalemise peamised põhjused



- ✓ Noored osalevad noorteühingus või –ühenduses, sest soovivad osata seal õpetatavaid asju ning ühingu kirjeldus paelus neid.
- ✓ Osalusaktiivsus ei langenud niivõrd palju eriolukorra ajal, kuid alates sügisest tõusis märkimisväärselt.

Noorteühing või -ühendus

Keskmesed hinnangud küsimuste alusel



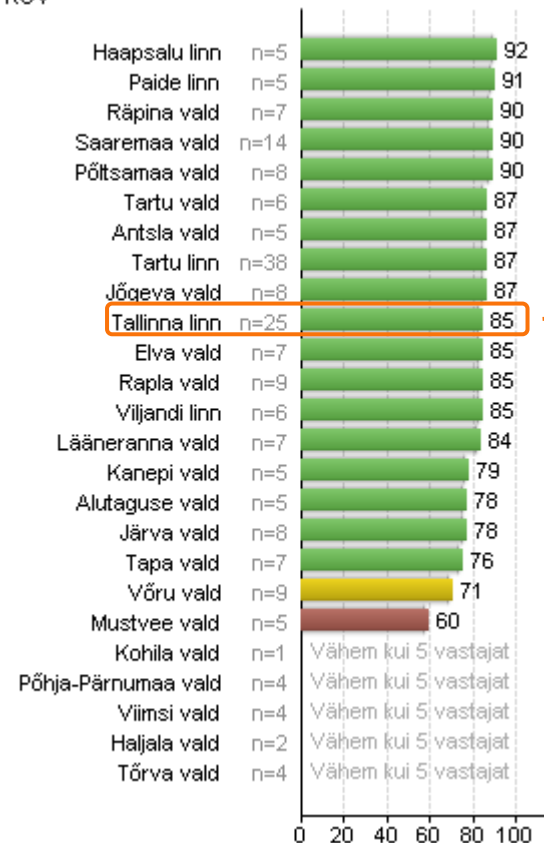
- ✓ Noorteühingut või -ühendust hinnanud noored on kõrgelt hinnanud kõiki küsimusi. Mõnevõrra madalam on hinnang kohalejõudmise mugavusele/lihtsusele. Ilmselt puudub noortel vahetevahel vajalik transport.

Noorteühing või -ühendus


Noorteühingu või -ühenduse rahulolu keskmised hinnangud kohalike omavalitsuste alusel

- ✓ Tallinna linna noored on hinnanud üldist rahulolu võrreldes teiste kohalike omavalitsustega keskmiselt.

KOV



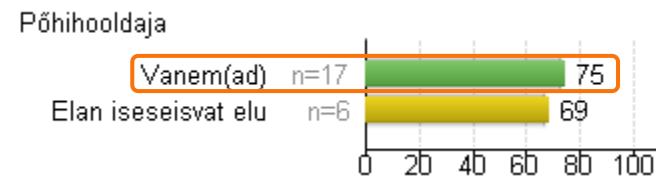
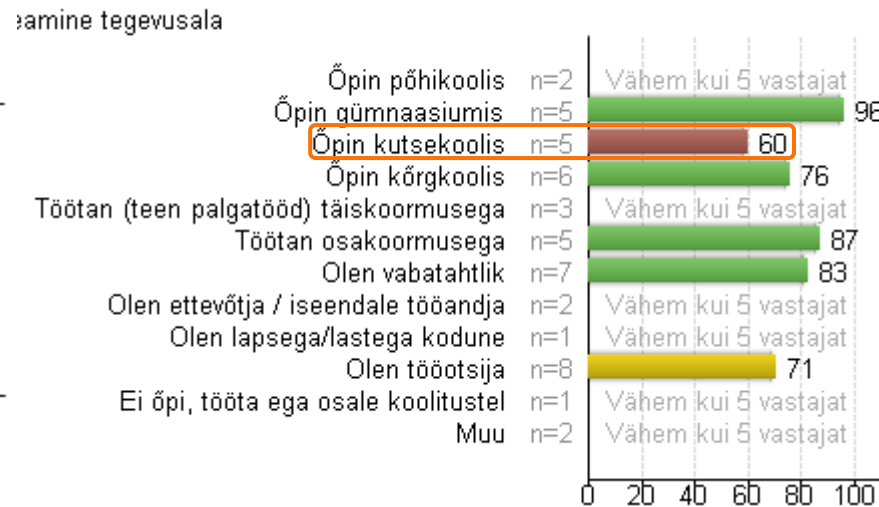
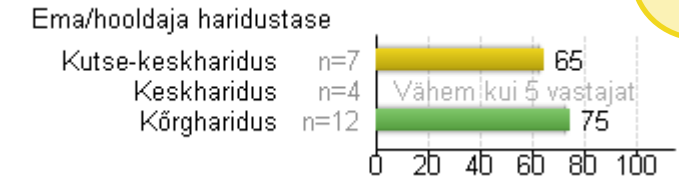
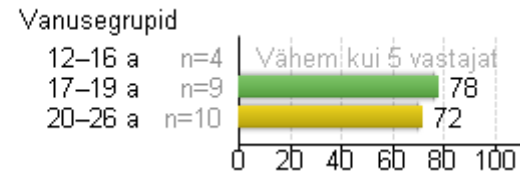
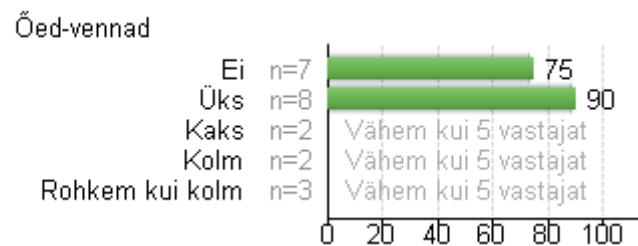
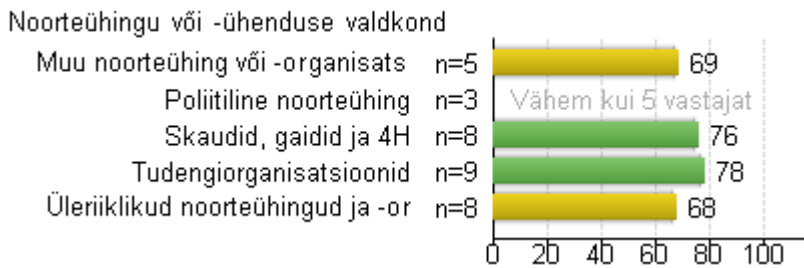
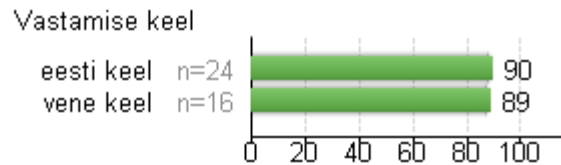
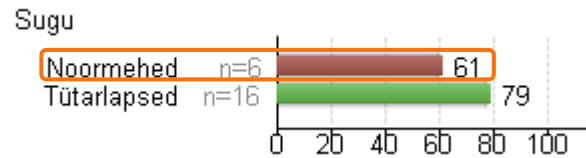
Tallinna linnaosa



Noorteühing või -ühendus

Hinnangud füüsilise keskkonna teemaploki küsimusele „Kohalejõudmise mugavus/lihtsus“ taustatunnuste alusel

73

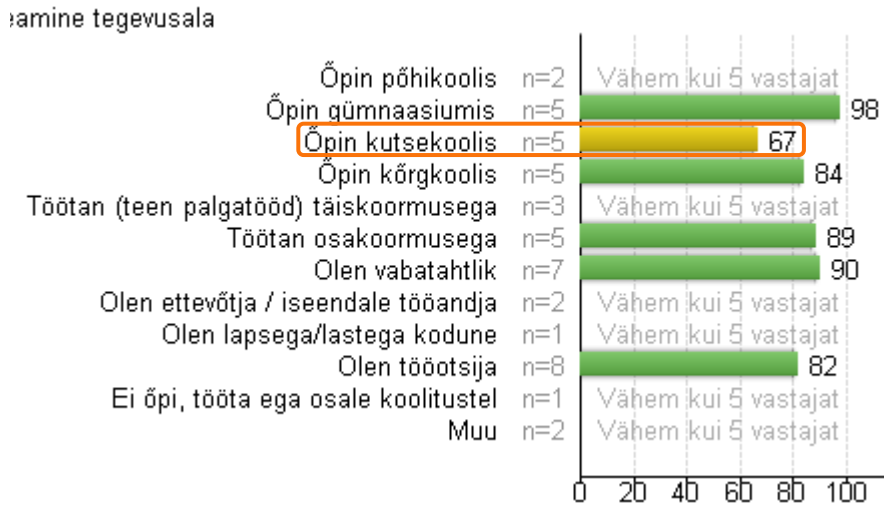
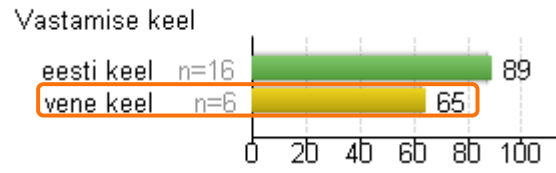
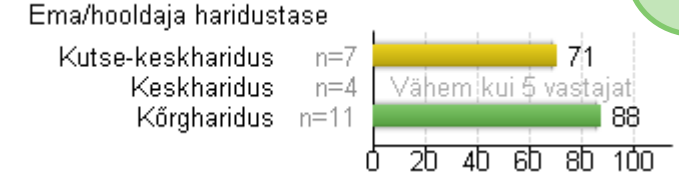
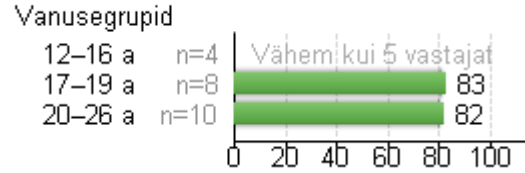
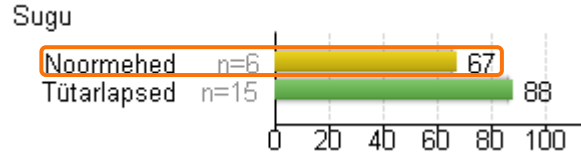


- ✓ Noormehed hindasid kohalejõudmise mugavust/lihtsust tunduvalt madalamalt kui tütarlapsed.
- ✓ Vanematega elavad noored hindasid kohalejõudmise mugavust/lihtsust kõrgemalt kui iseseisvat elu elavad noored.
- ✓ Kutsekoolis õppivad noored on andnud madala hinnangu kohalejõudmise mugavusele/lihtsusele.

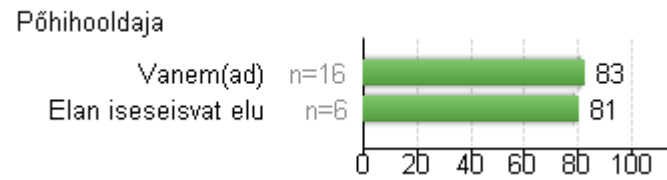
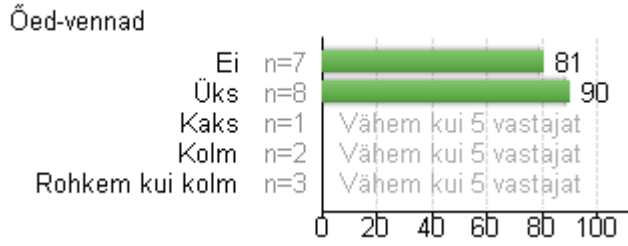

Noorteühing või -ühendus

Hinnangud füüsilise keskkonna teemaploki küsimusele „Tegevusvahendid ja materjalid“ taustatunnuste alusel

82



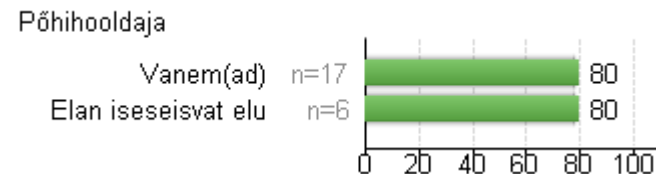

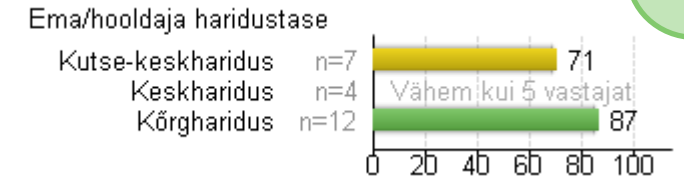
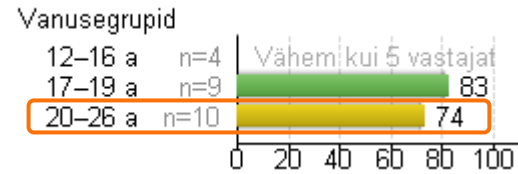
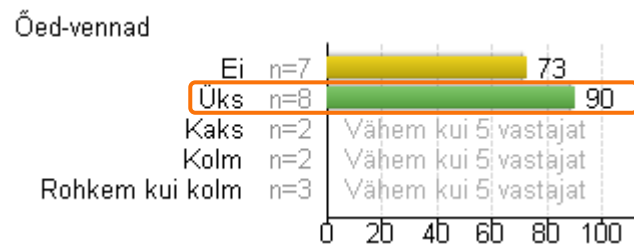
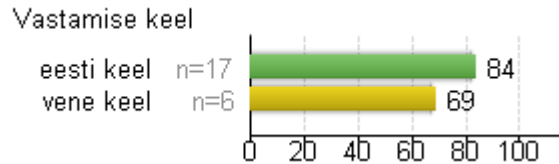
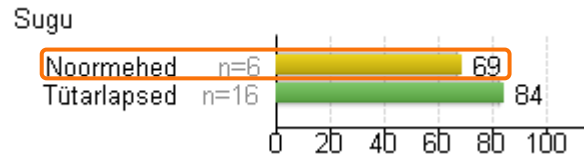
✓ Noormehed, kutsekoolis õppivad noored ning vene keelt kõnelevad noored andsid madalama hinnangu tegevusvahenditele ja materjalidele.



Noorteühing või -ühendus

Hinnangud füüsilise keskkonna teemaploki küsimusele „Toimumiskoha ruumid“ taustatunnuste alusel

80

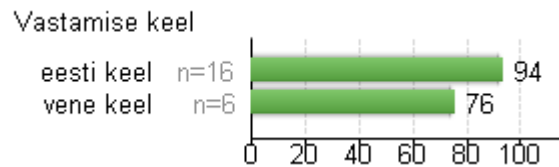
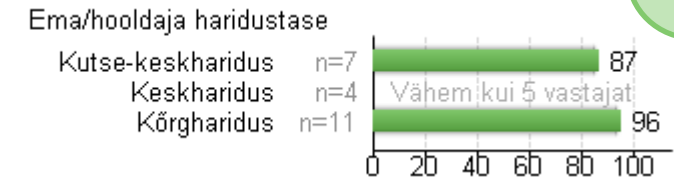
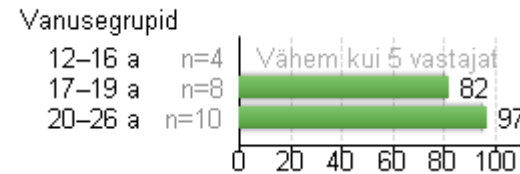
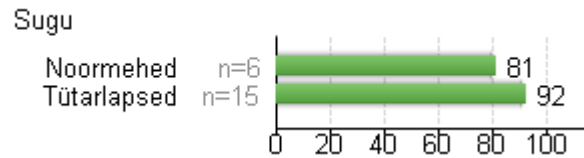


- ✓ Noormehed hindasid toimumiskoha ruume madalamalt kui tütarlapsed.
- ✓ Samuti hindasid toimumiskoha ruume madalamalt 20-26 a noored ning kutse- ja kõrgkoolis õppivad noored.
- ✓ Kõrge hinnangu andsid ühe õe/vennaga noored.

Noorteühing või -ühendus

Hinnangud sotsiaalse keskkonna teemaploki küsimusele „Minu probleeme märgatakse, mind kuulatakse ära ja antakse nõu“ taustatunnuste alusel

89



Õppimine tegevusala

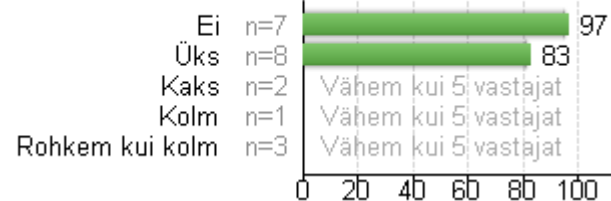


✓ Noored üldiselt tunnevad, et nende probleeme märgatakse ning neile antakse ka nõu.

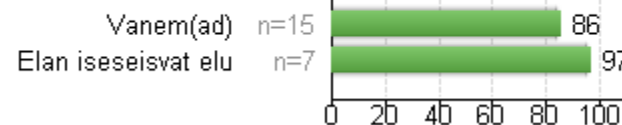
Noorteühingu või -ühenduse valdkond



Õed-vennad



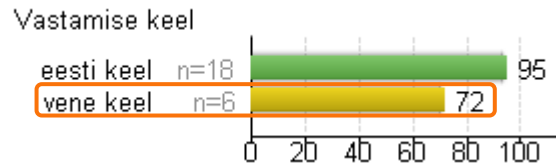
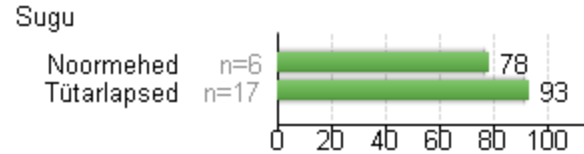
Põhihooldaja



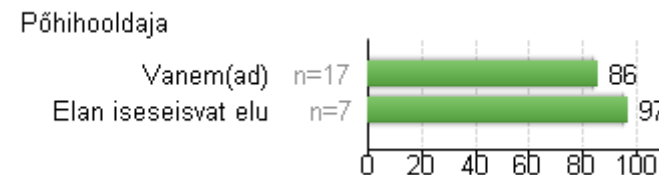
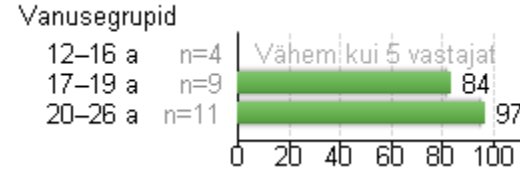
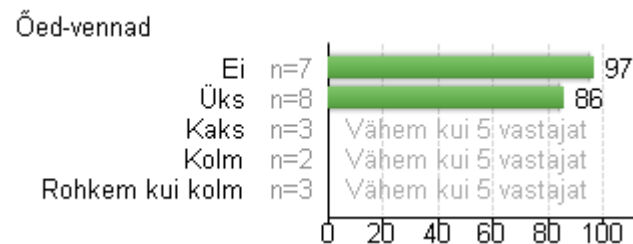

Noorteühing või -ühendus

Hinnangud sotsiaalse keskkonna teemaploki küsimusele „Minu suhted teiste osalejatega on/olid head“ taustatunnuste alusel

89



Samane tegevusala

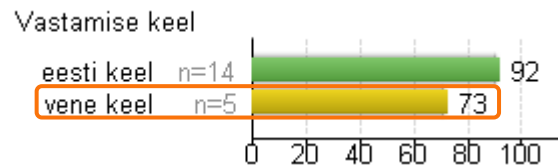
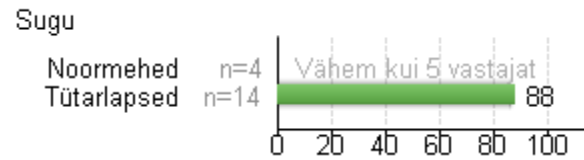


✓ Noored hindasid suhteid teiste osalejatega heaks. Madalam hinnang on vene keelt kõnelevatelt noortelt.

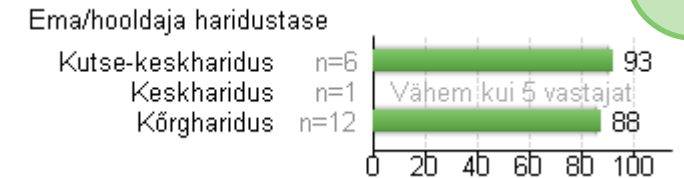
Noorteühing või -ühendus

Hinnangud sotsiaalse keskkonna teemaploki küsimusele „Suhted juhtidega on head“ taustatunnuste alusel

87



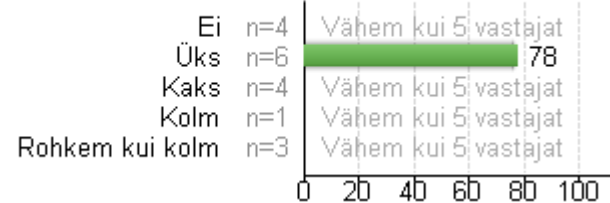
Samane tegevusala



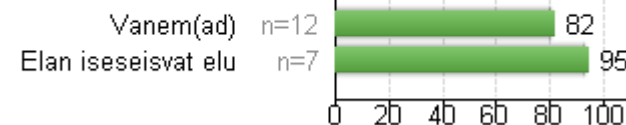
Noorteühingu või -ühenduse valdkond



Õed-vennad



Põhihooldaja

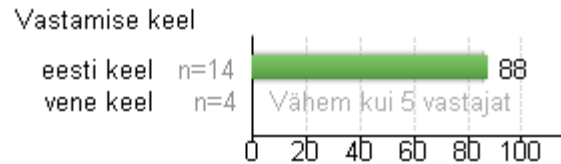
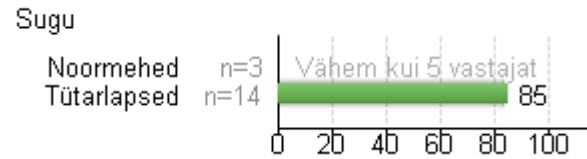


✓ Noored hindasid suhteid juhtidega heaks. Madalam hinnang oli vene keelt kõnelevatelt noortelt.

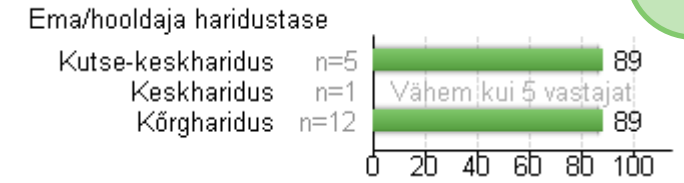
Noorteühing või -ühendus

Hinnangud sotsiaalse keskkonna teemaploki küsimusele „Juhendaja meeldib mulle/teeb oma tööd hästi“ taustatunnuste alusel

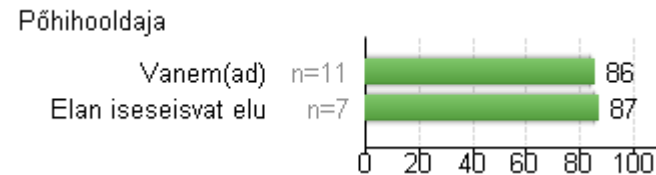
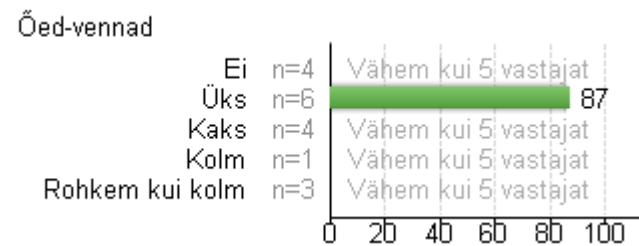
86



Samine tegevusala



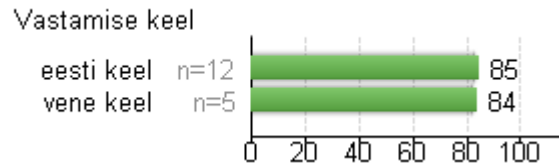
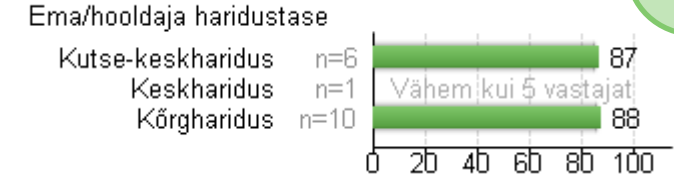
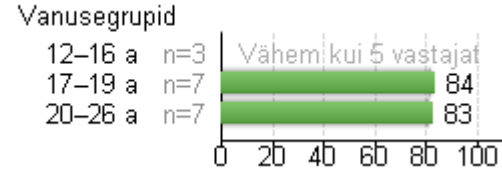
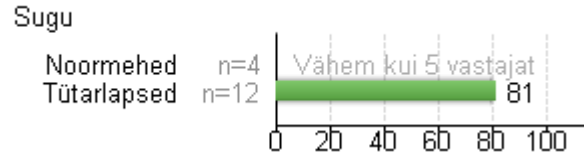
✓ Noored on üldiselt rahul juhendaja tööga.



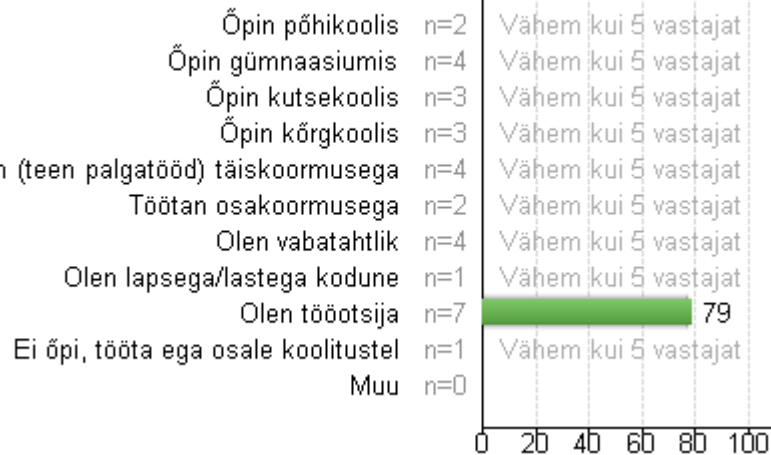
Noorteühing või -ühendus

Hinnangud sotsiaalse keskkonna teemaploki küsimusele „Juhid arvestavad minu soovide ja arvamustega“ taustatunnuste alusel

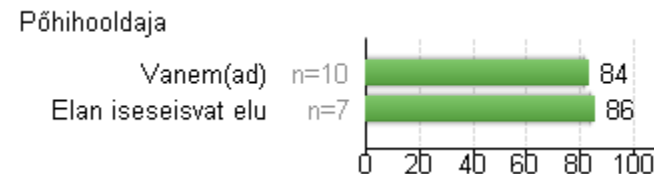
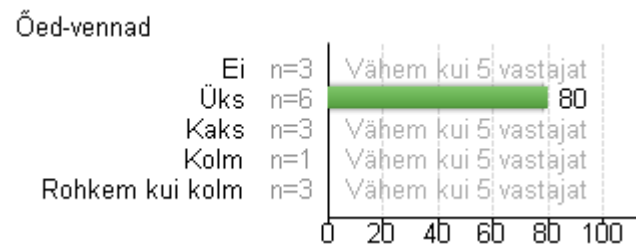
85



Samane tegevusala



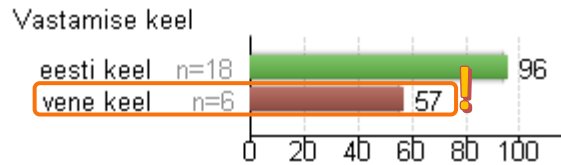
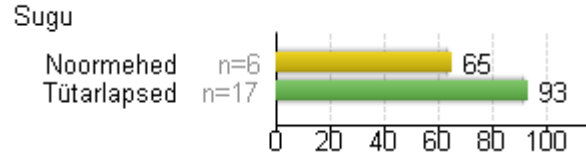
✓ Noored üldiselt tunnevad, et juhid arvestavad nende soovide ja arvamustega.



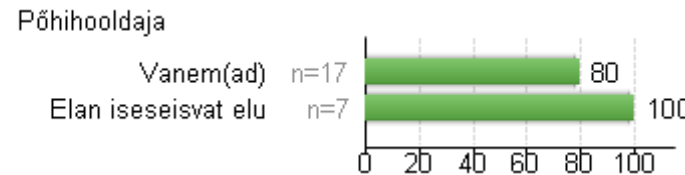
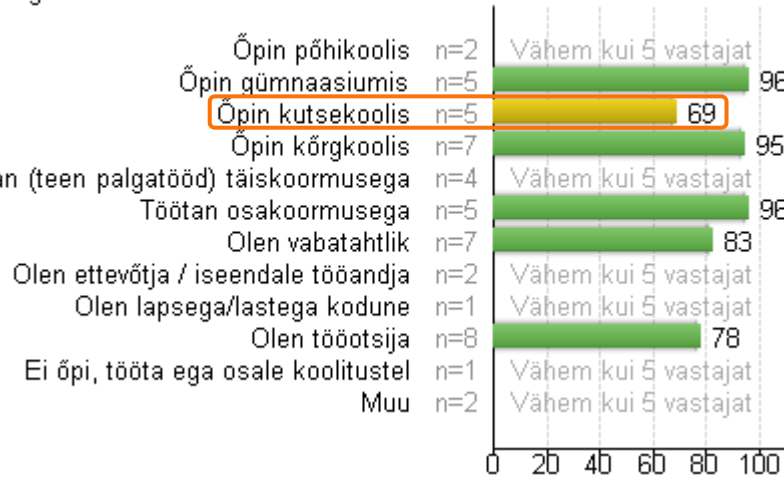
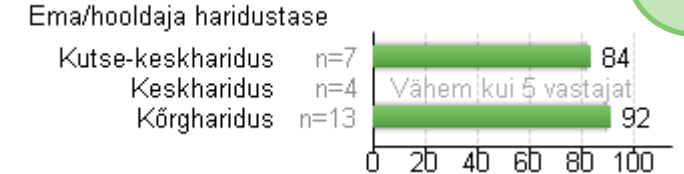
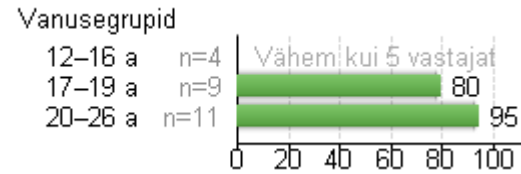
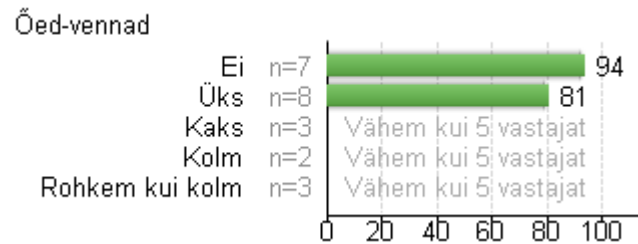
Noorteühing või -ühendus

Hinnangud tajutud tulemuse/kasulikkuse teemaploki küsimusele „Olen leidnud osalejate seast uusi kaaslasi või sõpru“ taustatunnuste alusel

86



Samane tegevusala

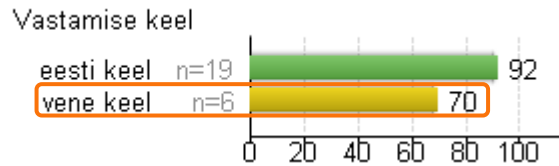
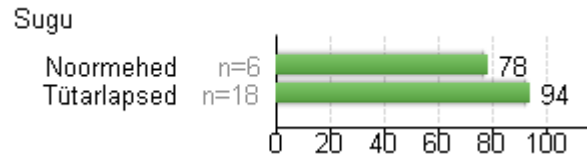


- ✓ Vene keelt kõnelevad noored hindasid antud küsimust märkimisväärselt madalamalt kui eesti keelt kõnelevad noored.
- ✓ Samuti hindasid antud küsimust madalamalt ka kutsekoolis õppivad noored võrreldes teiste tegevusaladega.
- ✓ Noormehed hindasid küsimust oluliselt madalamalt kui tütarlapsed.

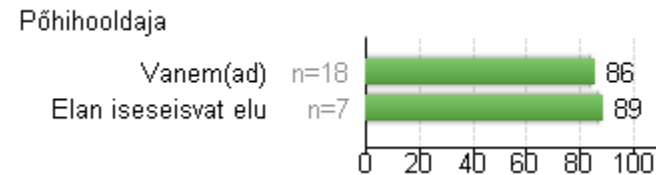
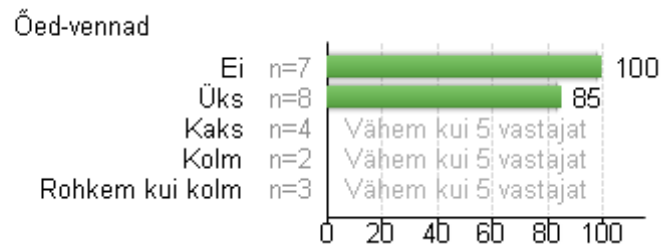
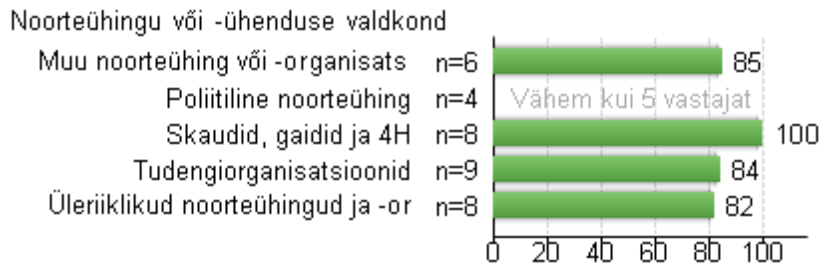
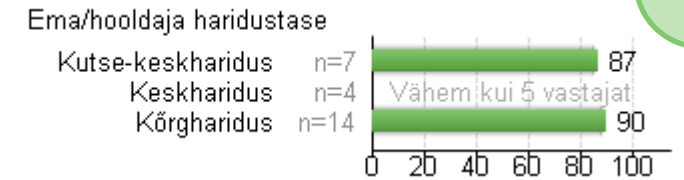
Noorteühing või -ühendus

Hinnangud tajutud tulemuse/kasulikkuse teemaploki küsimusele „Olen midagi uut õppinud, teada saanud või uue oskuse omandanud“ taustatunnuste alusel

87



õppimine tegevusala

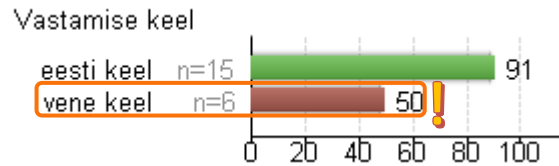
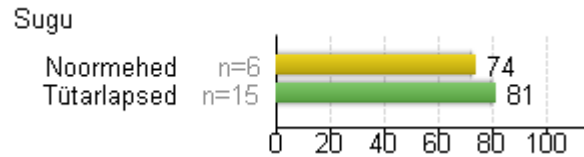


✓ Noored on üldiselt midagi uut õppinud, teada saanud või omandanud uue oskuse. Madalam hinnang oli vene keelt kõnelevatelt noortelt.

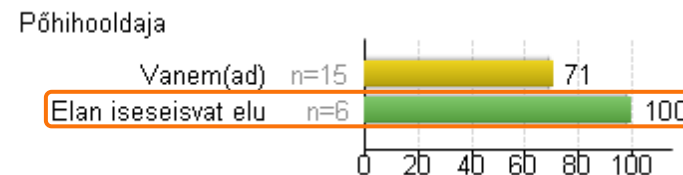
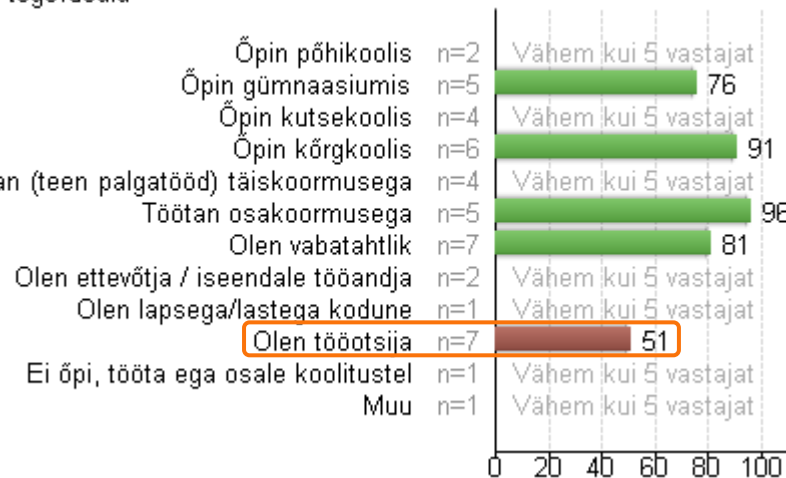
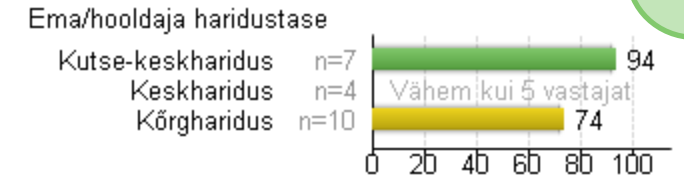
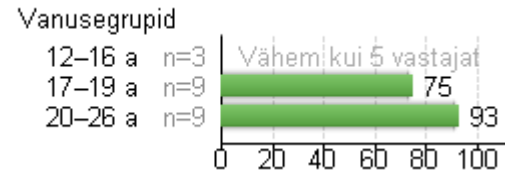
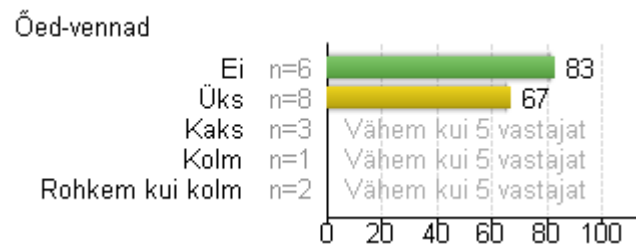
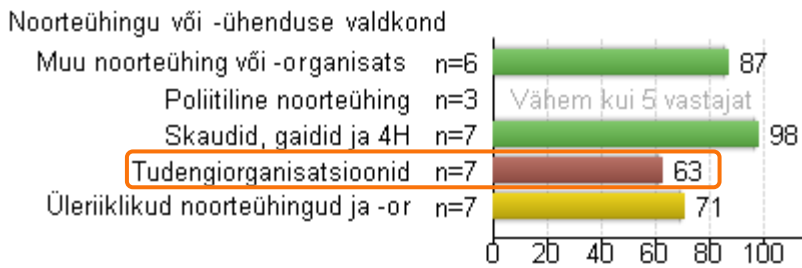
Noorteühing või -ühendus

Hinnangud tajutud tulemuse/kasulikkuse teemaploki küsimusele „Olen saanud tegevusi/üritusi ise algatada või läbi viia“ taustatunnuste alusel

79



Samane tegevusala

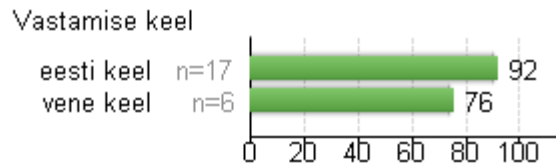
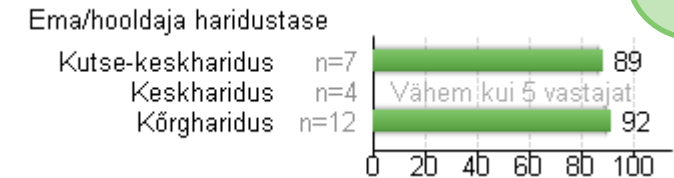
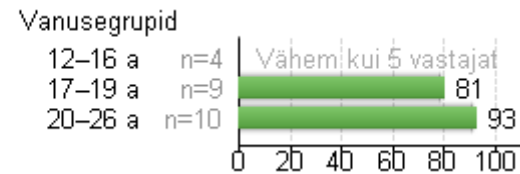
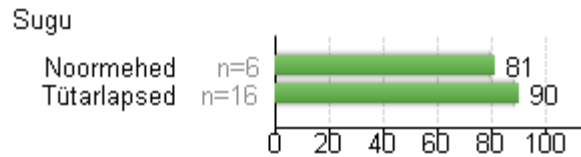


- ✓ Tudengiorganisatsiooni liikmed, töötisjad ning vene keelt kõnelevad noored ei ole saanud ise tegevusi/üritusi algatada või läbi viia.
- ✓ Iseseisvat elu elavad noored andsid antud küsimusele maksimaalse hinnangu.

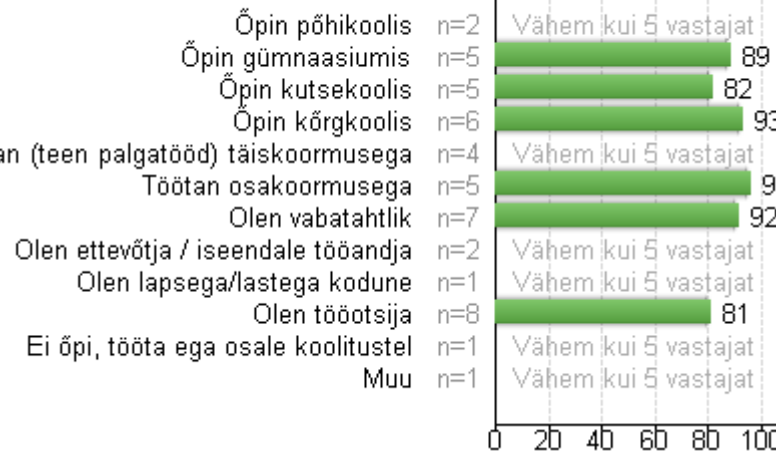
Noorteühing või -ühendus

Hinnangud tajutud tulemuse/kasulikkuse teemaploki küsimusele „Olen saanud ürituste või tegevuste korraldamisel osaleda“ taustatunnuste alusel

87



Õppimine tegevusalal

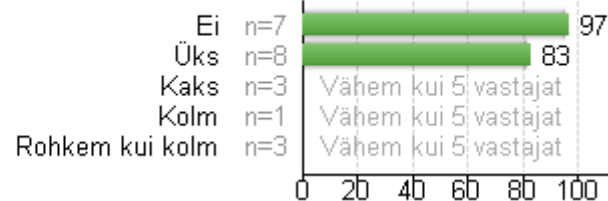


✓ Noored on üldiselt saanud ürituste või tegevuste korraldamisel osaleda.

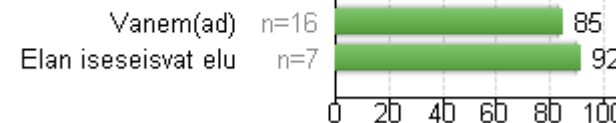
Noorteühingu või -ühenduse valdkond



Õed-vennad



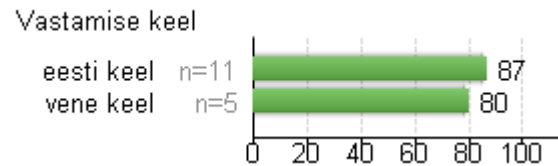
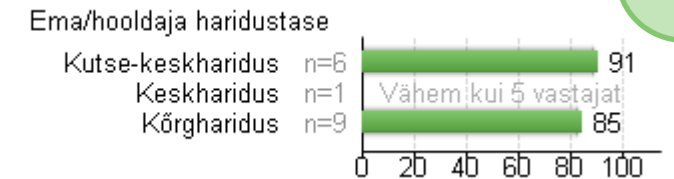
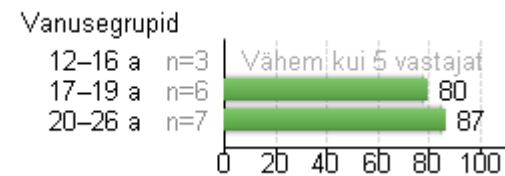
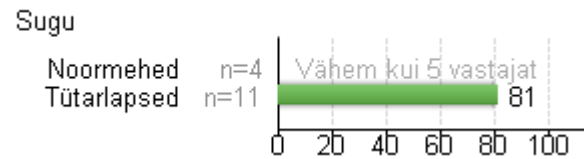
Põhihooldaja



Noorteühing või -ühendus

Hinnangud tajutud tulemuse/kasulikkuse teemaploki küsimusele „Olen teinud juhtidele ettepanekuid“ taustatunnuste alusel

85



Samine tegevusala

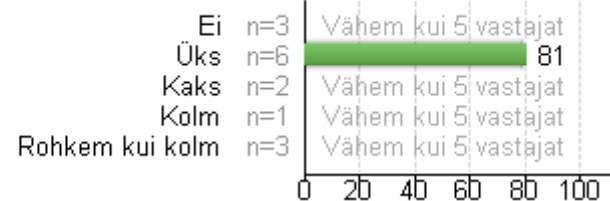


✓ Noored on üldiselt teinud juhtidele ettepanekuid.

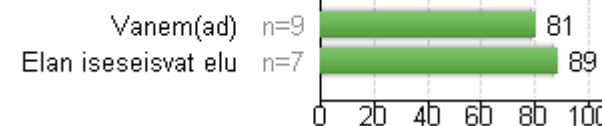
Noorteühingu või -ühenduse valdkond



Õed-vennad



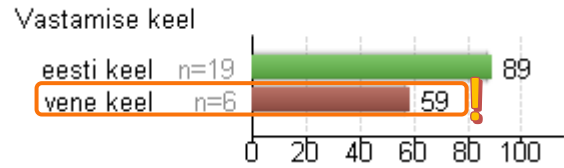
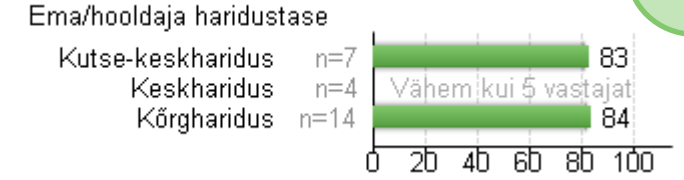
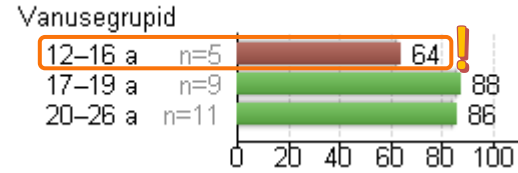
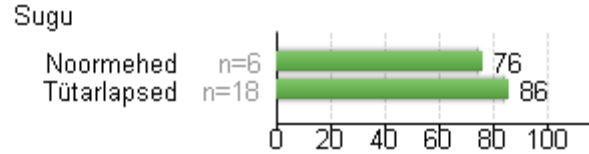
Põhihooldaja




Noorteühing või -ühendus

Hinnangud tajutud tulemuse/kasulikkuse teemaploki küsimusele „Osalemine on/oli minu jaoks huvitav/oluline“ taustatunnuste alusel

82

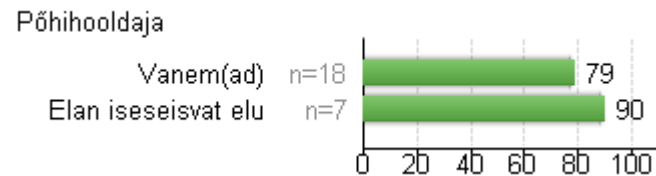
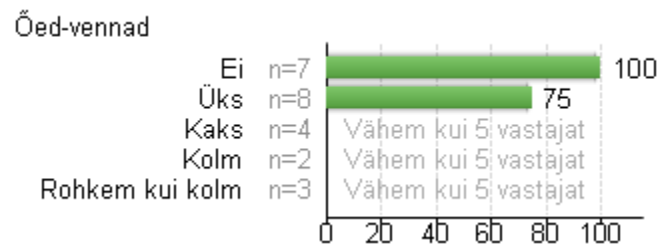
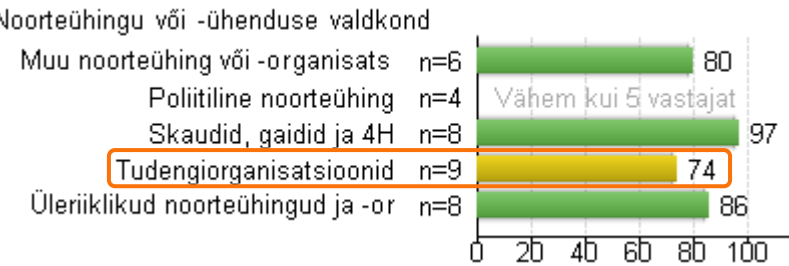


Samamine tegevusala



✓ Noored vanuses 12-16 a ning vene keelt kõnelevad noored hindavad osalemist noorteühingus või -ühenduses väga madalalt.

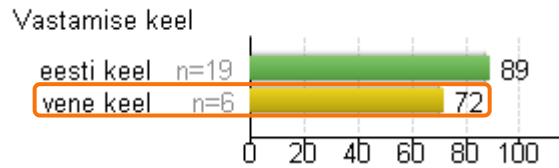
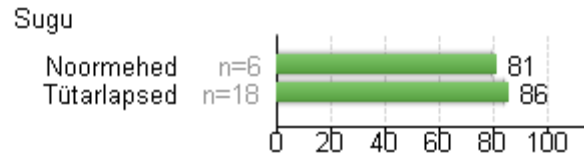
✓ Samuti hindavad küsimust madalamalt ka tudengiorganisatsiooni liikmed ning töötajad.



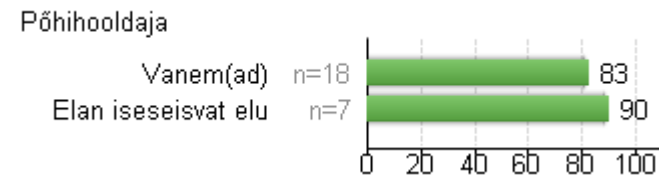
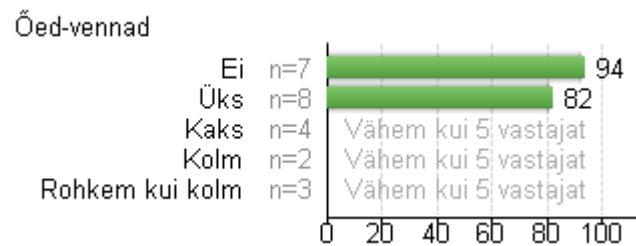
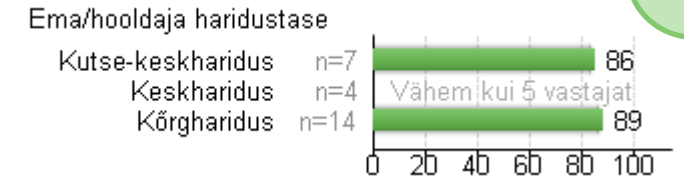

Noorteühing või -ühendus

Hinnangud üldise rahulolu teemaploki küsimusele „Olen üldiselt rahul ühingu või organisatsiooniga, kus osalesin/osalen“ taustatunnuste alusel

85



õppimine tegevusala

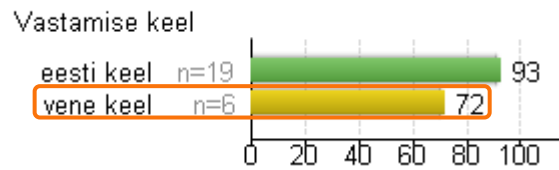
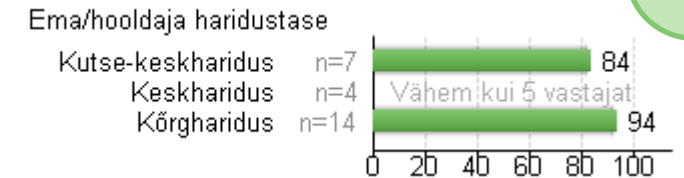
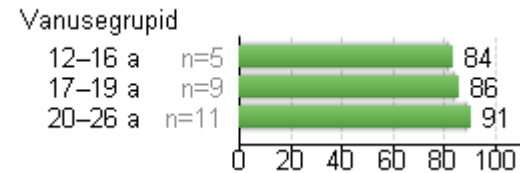
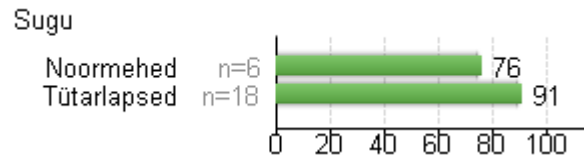


- ✓ Noored on üldiselt rahul ühingu või organisatsiooniga, kus osalesid/osalevad. Madalam hinnang oli kutsekoolis õppijatelt ning vene keelt kõnelevatelt noortelt.

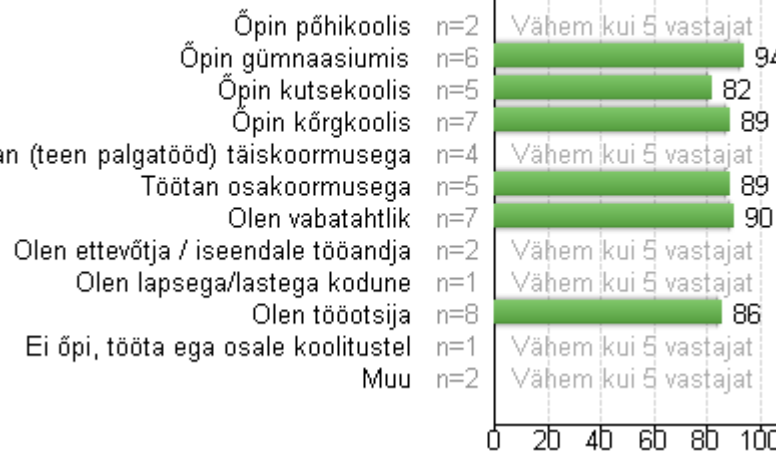
Noorteühing või -ühendus

Hinnangud soovitamise teemaploki küsimusele
„Soovitaksin seda ühingut või organisatsiooni teistele“
 taustatunnuste alusel

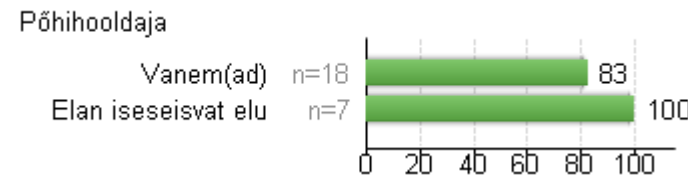
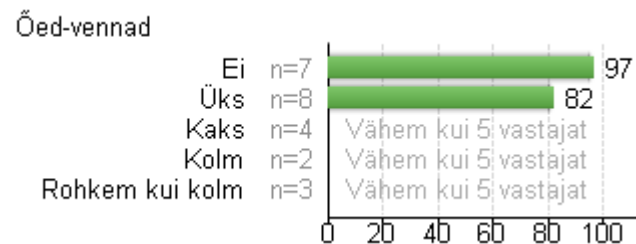
88



Õppimine tegevusala



✓ Noored üldiselt soovitaks oma ühingut või organisatsiooni teistele. Madalam hinnang oli vene keelt kõnelevatelt noortelt.



“Kas midagi võiks selle noorteühingu- või ühenduse juures teisiti olla?”

- Kommentaaride koguarv
n = 5
- Kiitvaid või neutraalseid kommentaare, mis väljendasid, et poleks vajadust midagi praeguses korralduses muuta
n = 2

Välja toodud parenduskohad / kriitika

Grupis võiks pöörata tähelepanu sellele, et kõik end selles sotsiaalses keskkonnas mugavalt ja hästi tunneksid;

Kaasata tuleks võrdsetel alustel kõiki osalejaid

Üritused võiksid olla professionaalsemalt korraldatud, et vältida segaduse tekkimist

SISSEJUHATUS	2
METOODIKA	4
TULEMUSTE KOONDÜLEVAADE	9
UURINGU TULEMUSED NOORSOOTÖÖ TEGEVUSTE ALUSEL	19
Huvitegevus	19
Huviharidus	45
Avatud noorsootöö	69
Noortelaagrid	94
Noortemalevad	119
Osalus- või esinduskogud	142
Noorteühingud või -ühendused	167
Noorteprojektid	190
Noorsootöö tegevustes mitteosalemine	213
Noorteinfo	216
KOKKUVÕTE	226

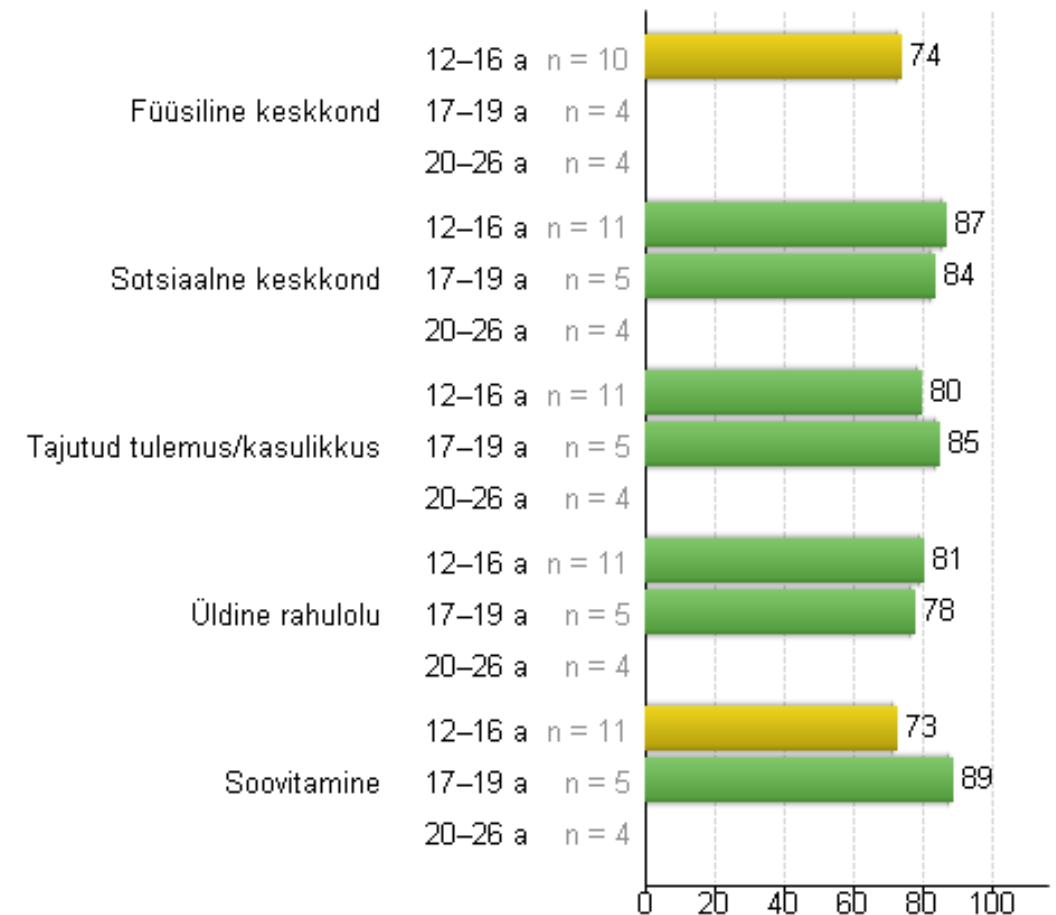
Noorteprojekt

Järgnevalt antakse ülevaade **noorteprojektis** osalejatest, osalemise põhjustest ja rahuloluhinnangutest ning neil andmetel põhinevatest järeldustest Tallinna linnas.

Noorteprojektis osales 7–26 aastastest noortest 40 noort (10%) ja 23 noort (6%) andis tegevusele oma hinnangu.

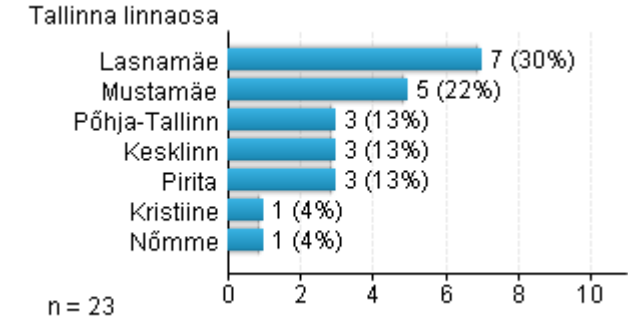
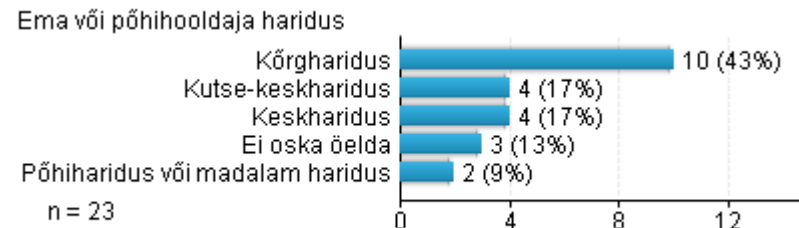
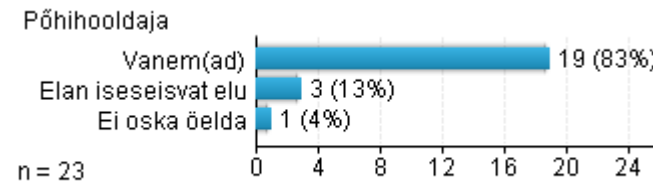
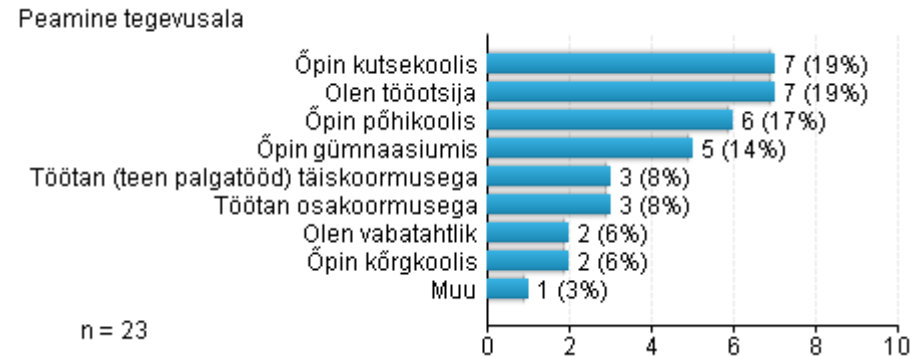
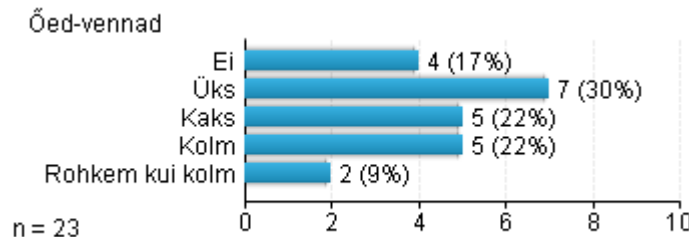
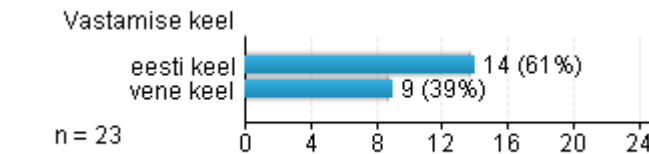
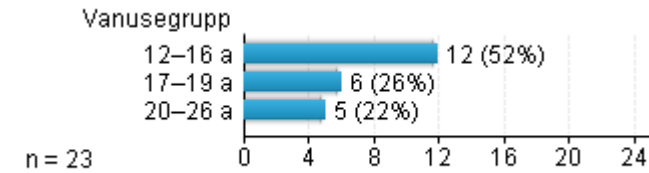
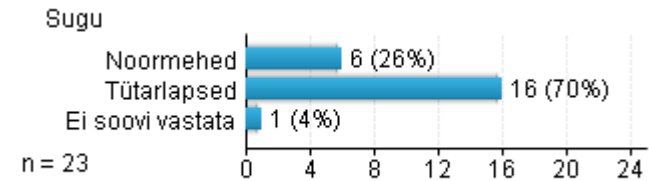
- ✓ Küsitlusele vastanud Tallinna linna noored on **üldiselt väga rahul noorteprojektiga**, milles nad osalevad: keskmise hinnangu na on tulemus **84 punkti 100-st**.

Keskmsed hinnangud teemaplokkidele vanusegruppide alusel



Noorteprojekt

Vastajate jaotus taustatunnuste alusel

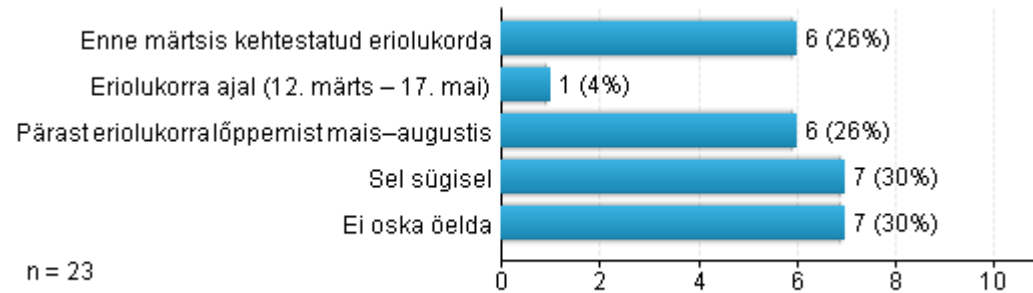


Rohkem esindatud on:

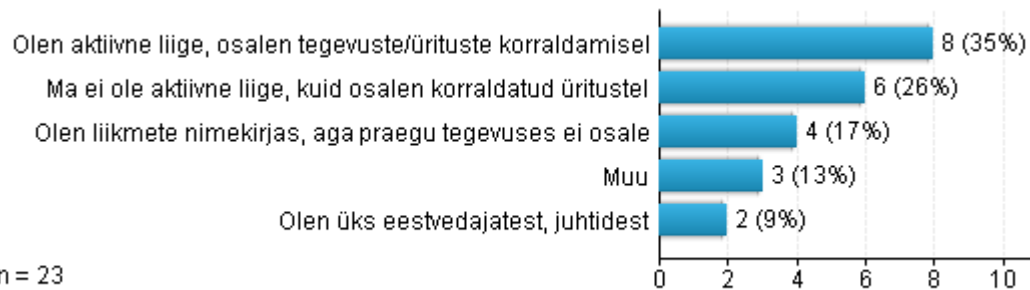
- ✓ Tütarlapsed
- ✓ 12–16 aastased vastajad
- ✓ Kutsekoolis õppijad ning töötajad
- ✓ Vastajad, kes elavad Lasnamäel
- ✓ Vastajad, kellel on üks õde või vend

Noorteprojekt

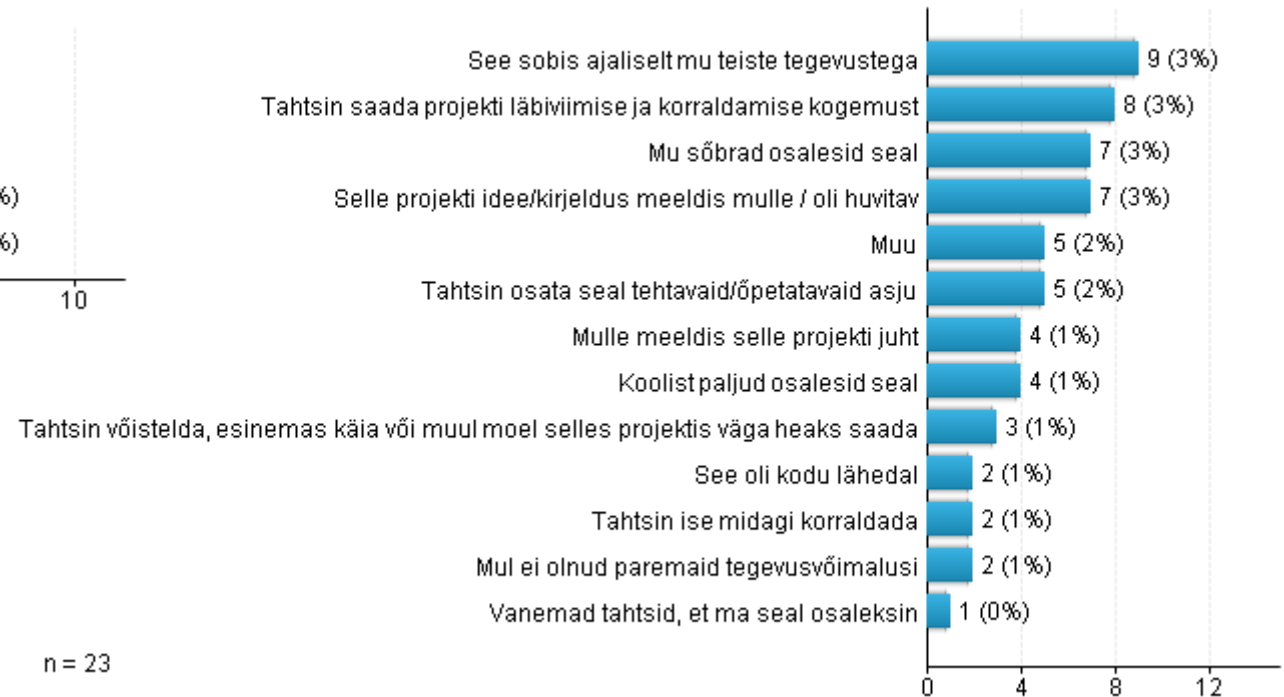
Vastajate osalemine noorteprojektis



Vastajate aktiivsus noorteprojektides



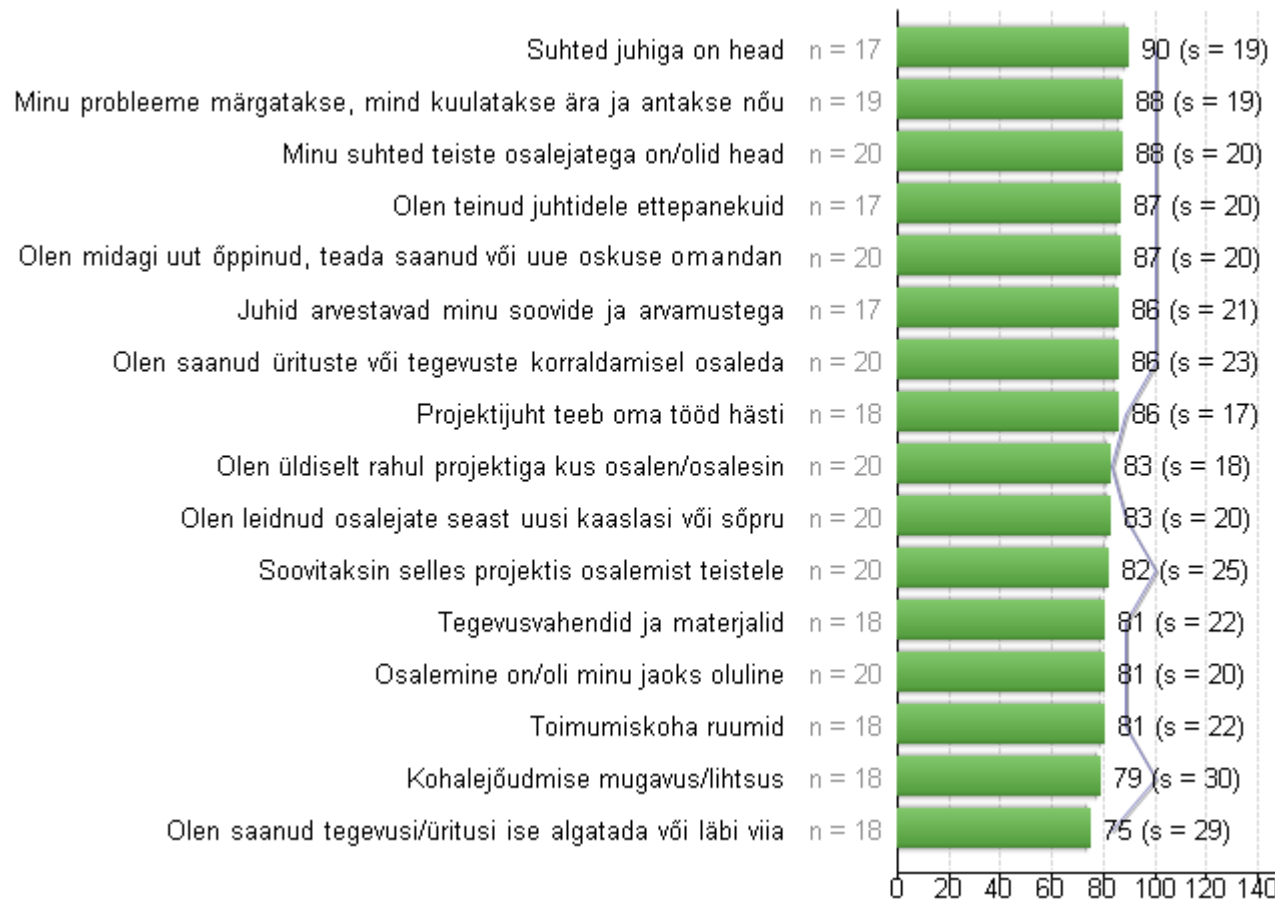
Noorteprojektis osalemise peamised põhjused



- ✓ Noored osalevad noorteprojektis, sest tahtsid saada projekti läbiviimise ja korraldamise kogemust ning lisaks see sobis ajaliselt teiste tegevustega.
- ✓ Eriolukorra ajal langes osalusaktiivsus väga madalale, kuid peale eriolukorda taastus see samale tasemele.

Noorteprojekt

Keskmesed hinnangud küsimuste alusel

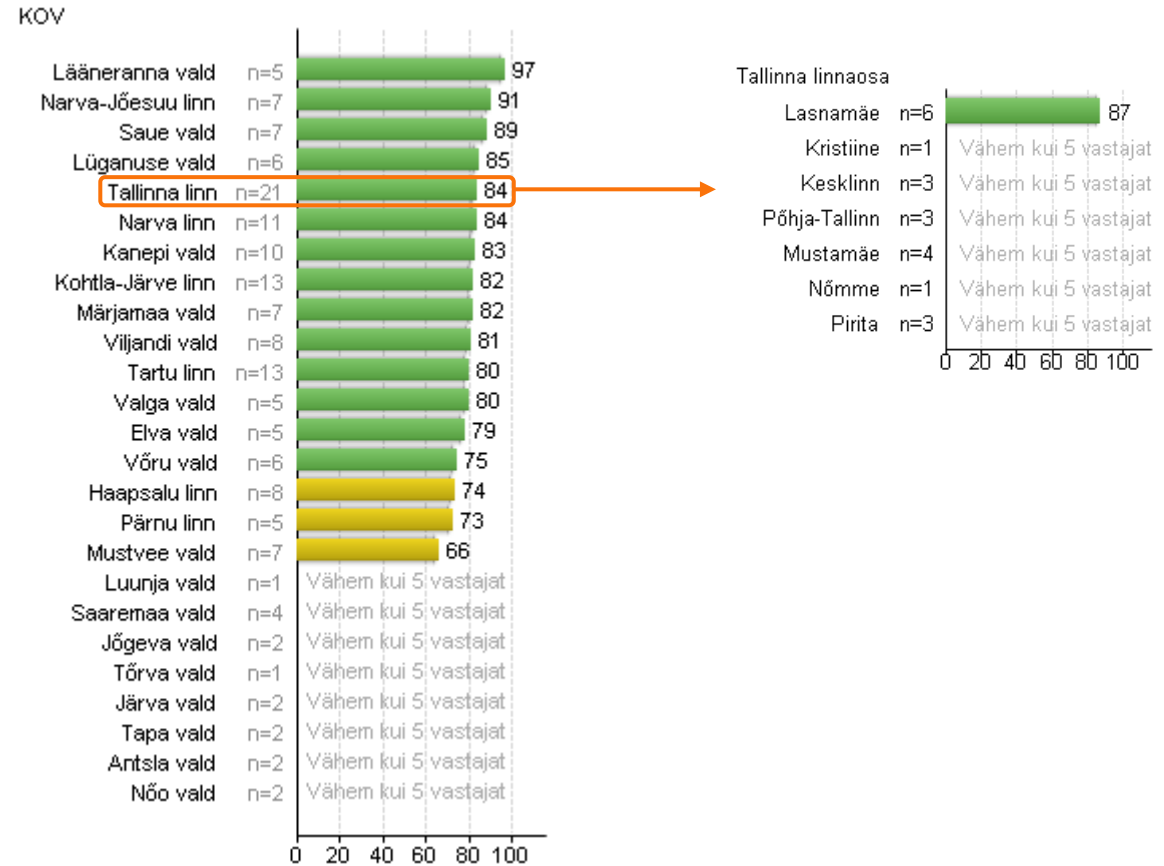


✓ Noorteprojekti hinnanud noored on kõikidele küsimustele andnud kõrgeid hinnanguid.

Noorteprojekt

Noorteprojekti rahulolu keskmised hinnangud kohalike omavalitsuste alusel

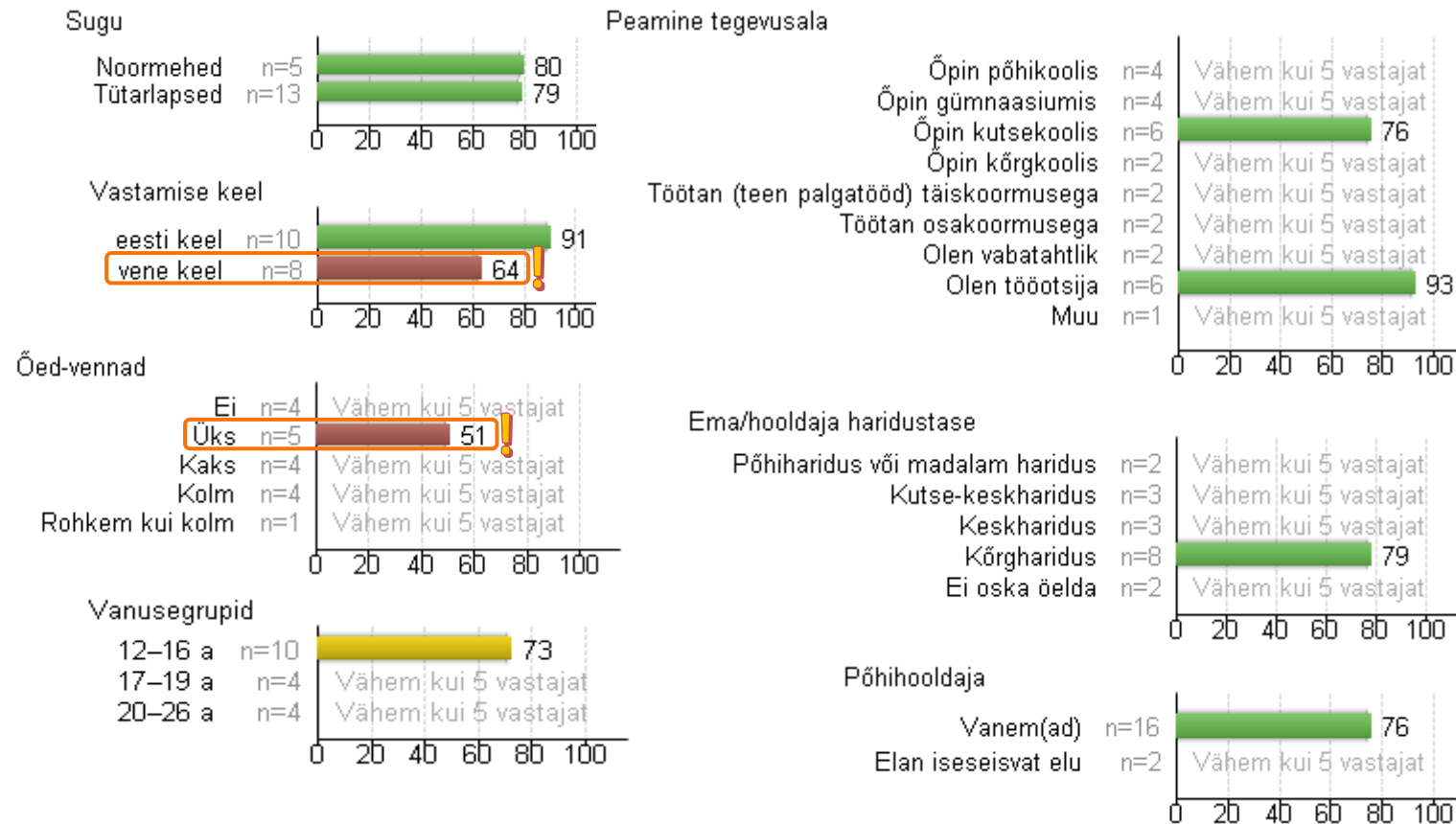
- ✓ Tallinna linna noorte üldine rahulolu noorteprojektidega on teistest omavalitsustest kõrgem.



Noorteprojekt

Hinnangud füüsilise keskkonna teemaploki küsimusele „Kohalejõudmise mugavus/lihtsus“ taustatunnuste alusel

79

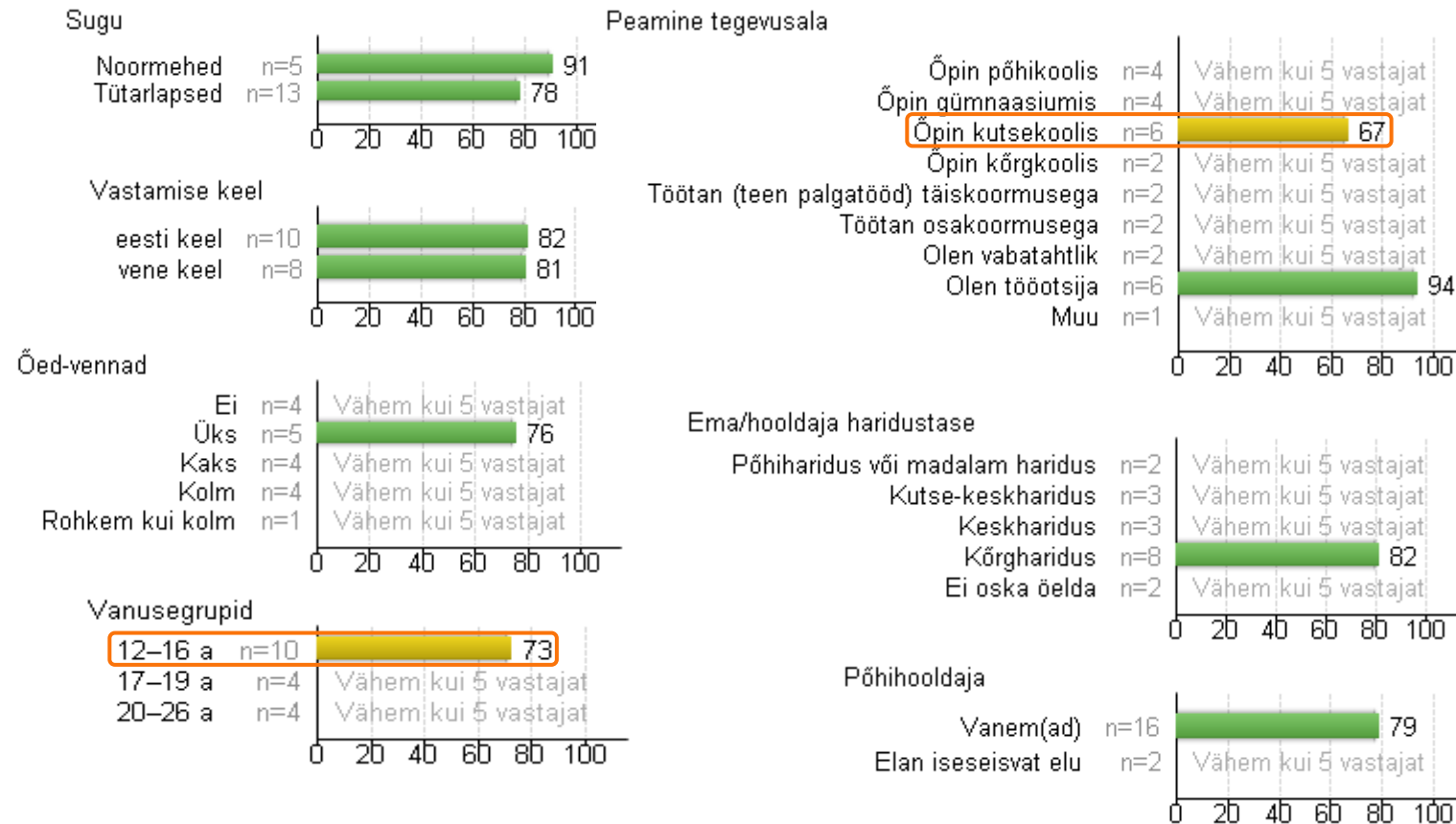


- ✓ Vene keelt kõnelevad ning ühe õe/vennaga noored on andnud madalama hinnangu kohalejõudmise mugavusele/lihtsusele.

Noorteprojekt

Hinnangud füüsilise keskkonna teemaploki küsimusele „Tegevusvahendid ja materjalid“ taustatunnuste alusel

81

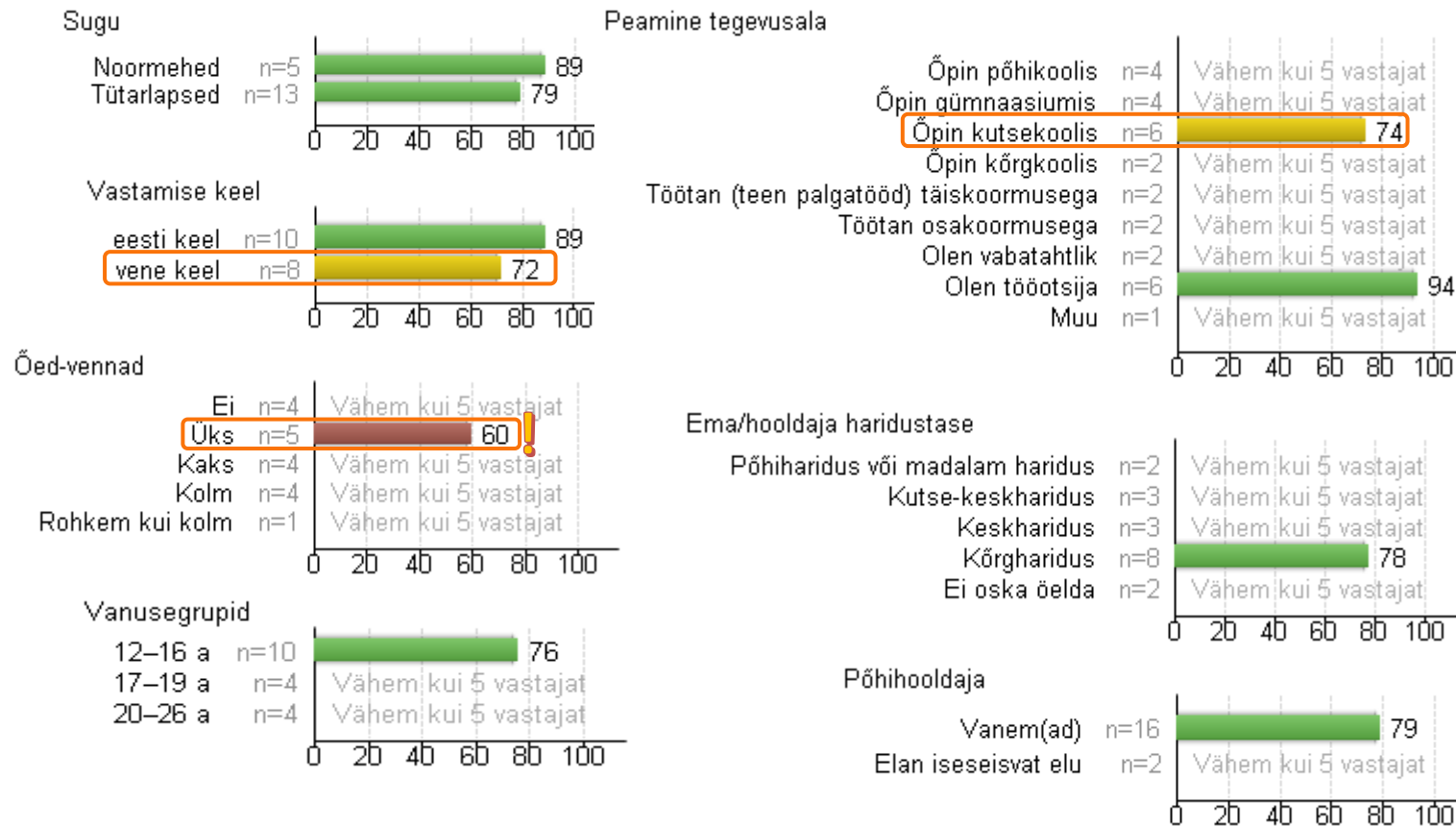


- ✓ Kutsekoolis õppivad noored ning noored vanuses 12-16 a on andnud madalama hinnangu tegevusvahenditele ja materjalidele.

Noorteprojekt

Hinnangud füüsilise keskkonna teemaploki küsimusele „Toimumiskoha ruumid“ taustatunnuste alusel

81

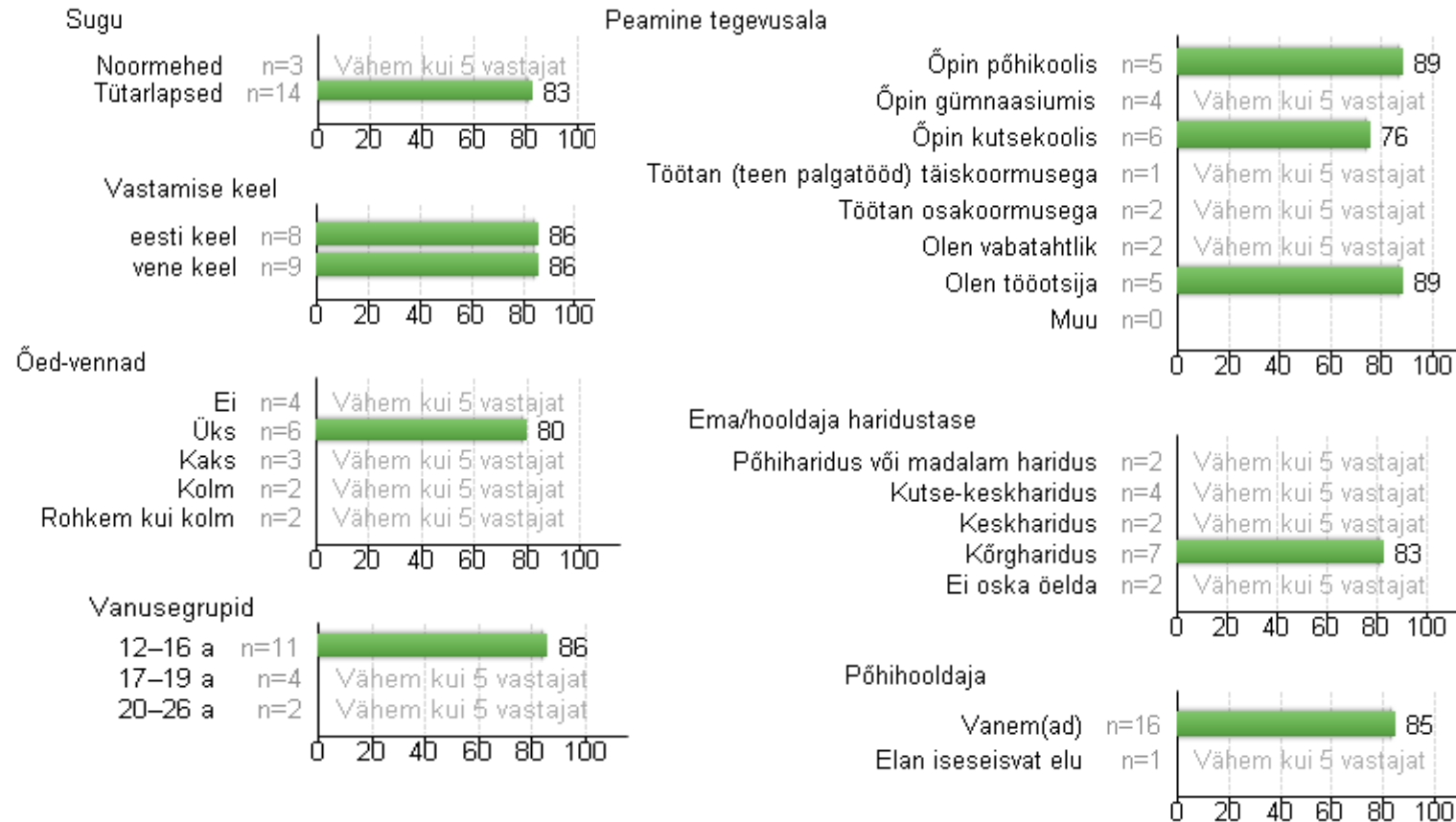


- ✓ Toimumiskoha ruumidele on andnud madalama hinnangu vene keeles vastanud noored ning samuti ka kutsekoolis õppivad noored. Siiski tasub tähele panna, et vastajate arv on alla 10.
- ✓ Väga madalalt on hinnanud toimumiskoha ruume noored, kellel on üks õde/vend.

Noorteprojekt

Hinnangud sotsiaalse keskkonna teemaploki küsimusele „**Juhid arvestavad minu soovide ja arvamustega**“ taustatunnuste alusel

86

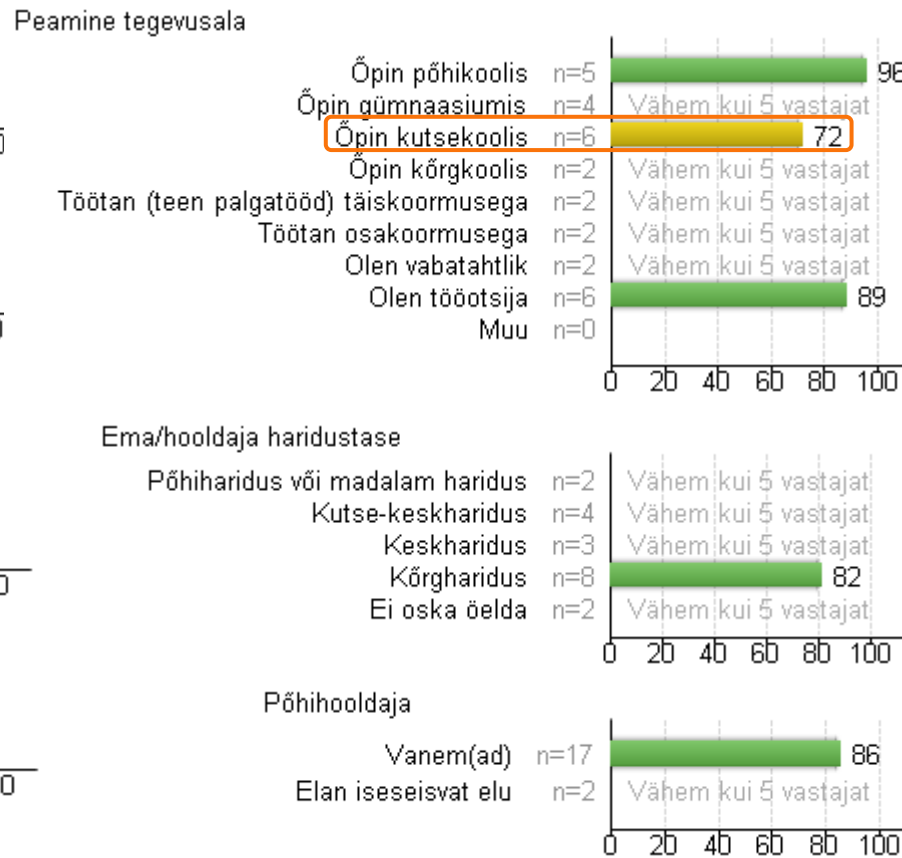
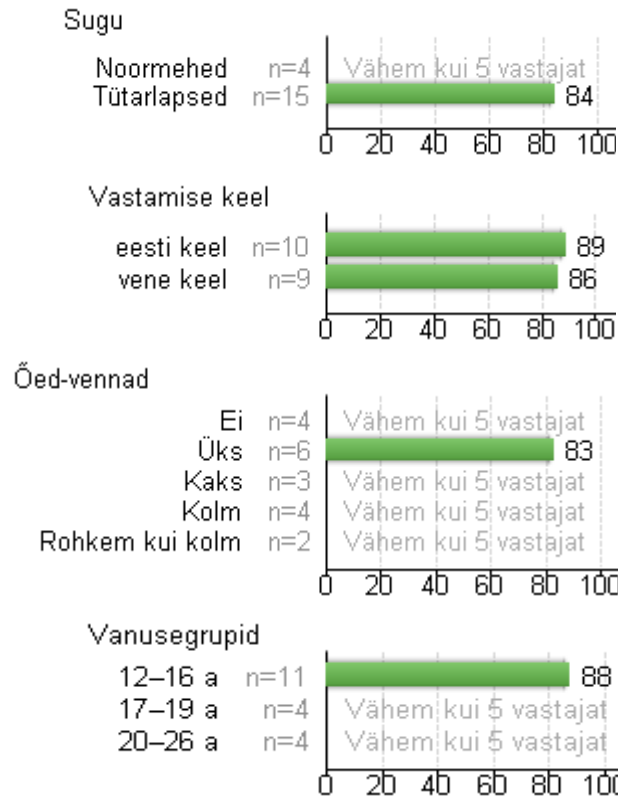


✓ Noored üldiselt tunnevad, et juhid arvestavad nende soovide ja arvamustega.

Noorteprojekt

Hinnangud sotsiaalse keskkonna teemaploki küsimusele „**Minu probleeme märgatakse, mind kuulatakse ära ja antakse nõu**“ taustatunnuste alusel

88

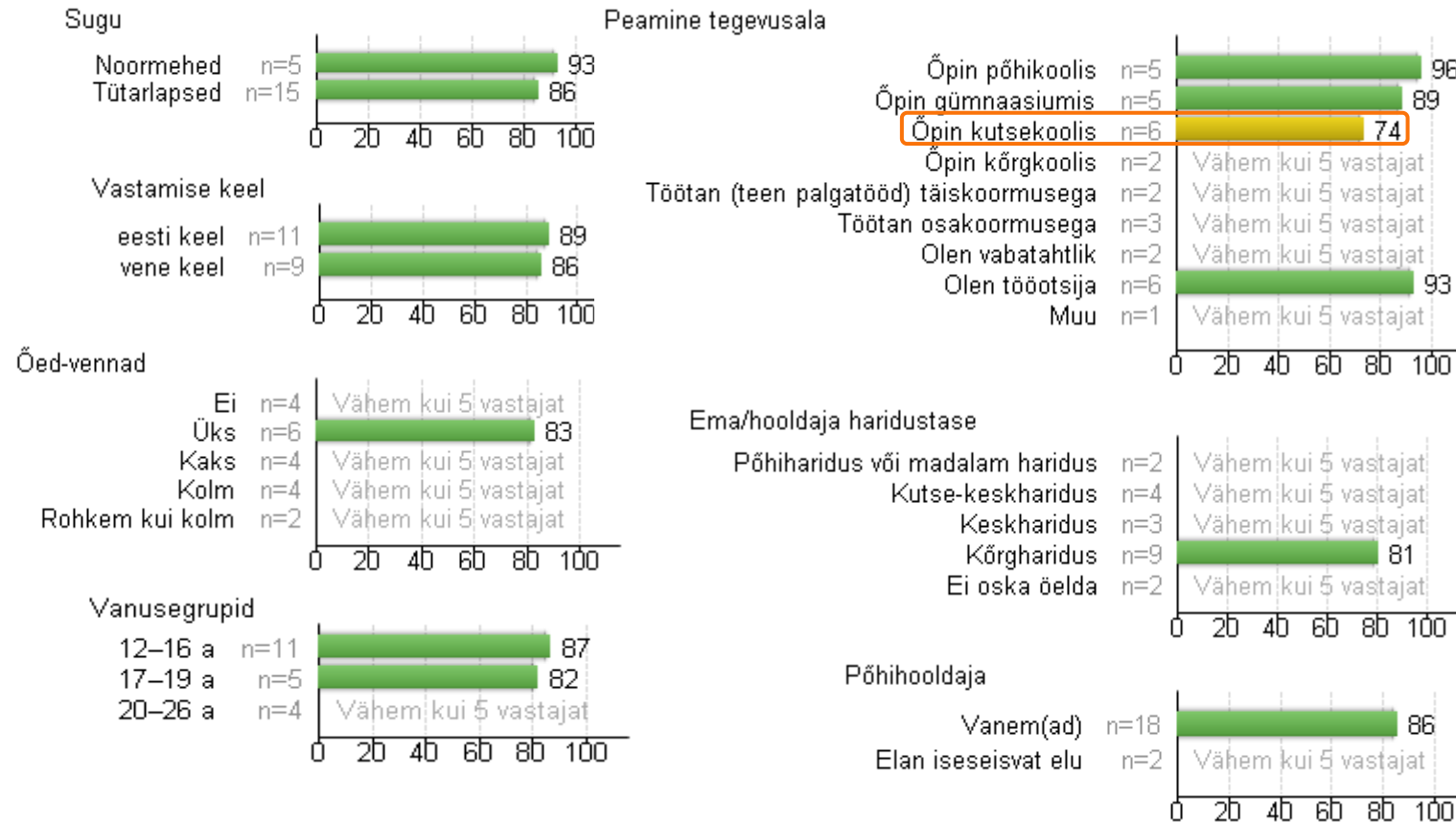


✓ Noored üldiselt tunnevad, et nende probleeme märgatakse, neid kuulatakse ära ning antakse nõu. Madalama hinnangu andsid kutsekoolis õppivad noored.

Noorteprojekt

Hinnangud sotsiaalse keskkonna teemaploki küsimusele „**Minu suhted teiste osalejatega on/olid head**“ taustatunnuste alusel

88

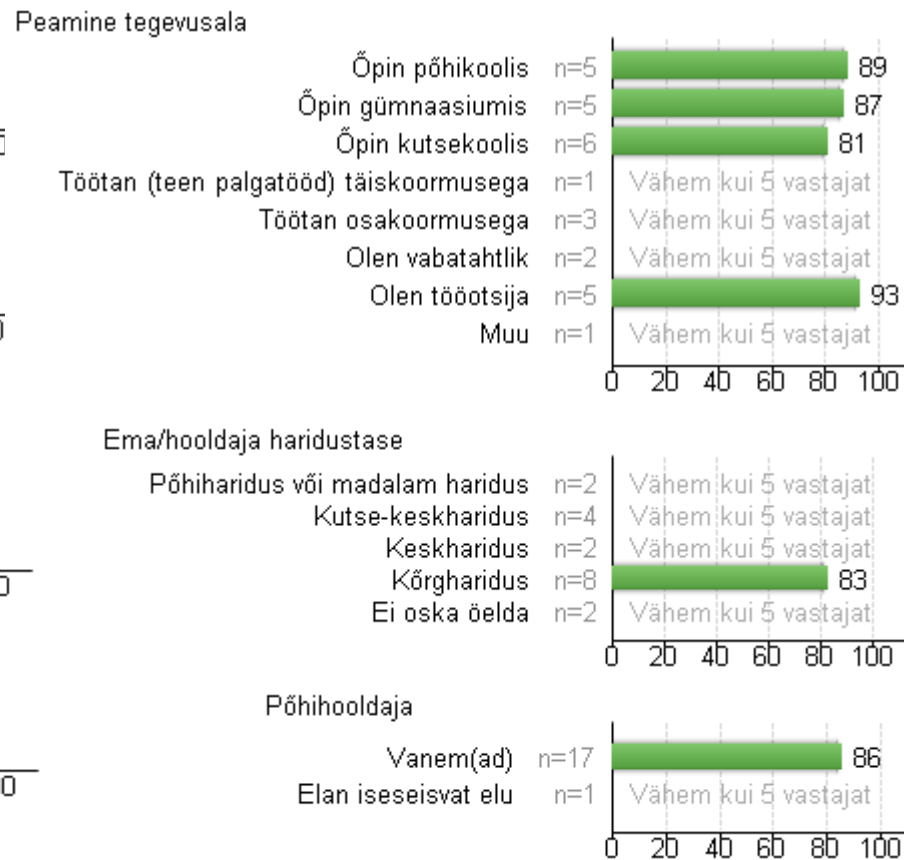
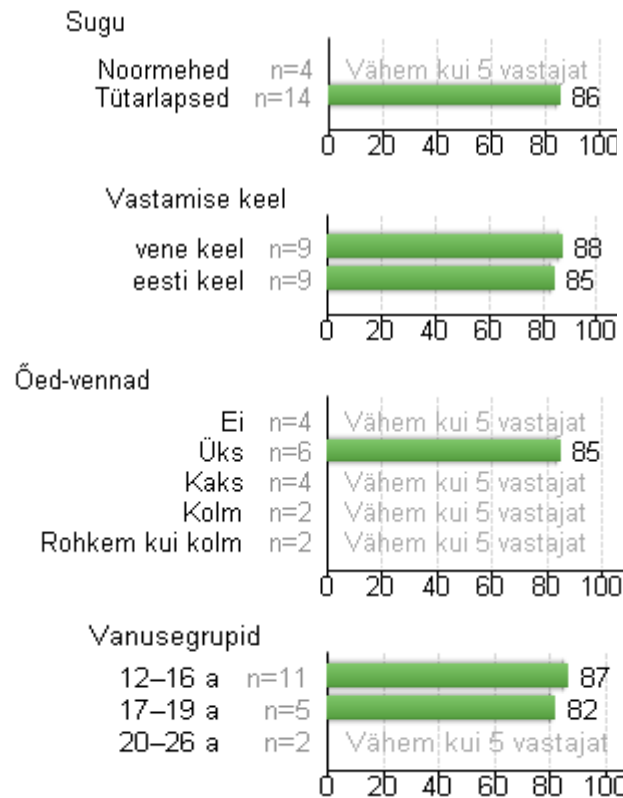


- ✓ Noored hindavad oma suhteid teiste osalejatega heaks. Madalama hinnangu andsid kutsekoolis õppivad noored.

Noorteprojekt

Hinnangud sotsiaalse keskkonna teemaploki küsimusele „Projektijuht teeb oma tööd hästi“ taustatunnuste alusel

86

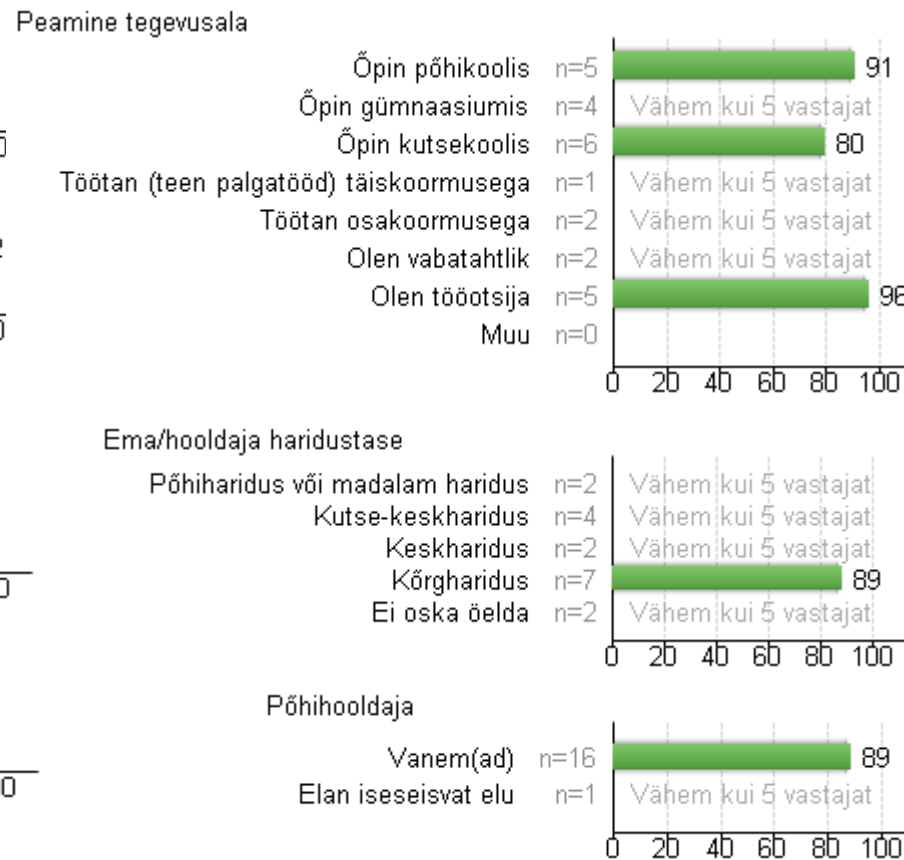
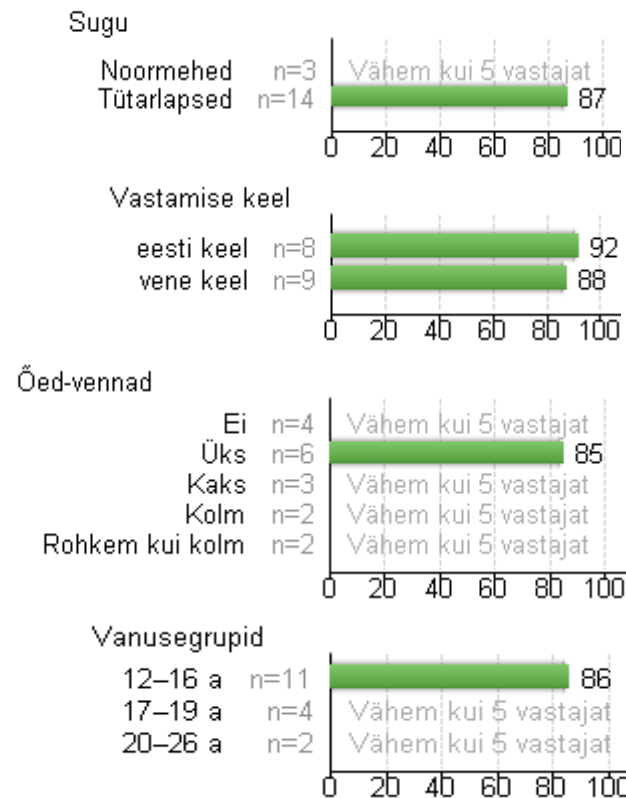


✓ Noored tunnevad, et projektijuht teeb oma tööd hästi.

Noorteprojekt

Hinnangud sotsiaalse keskkonna teemaploki küsimusele „Suhted juhiga on head“ taustatunnuste alusel

90

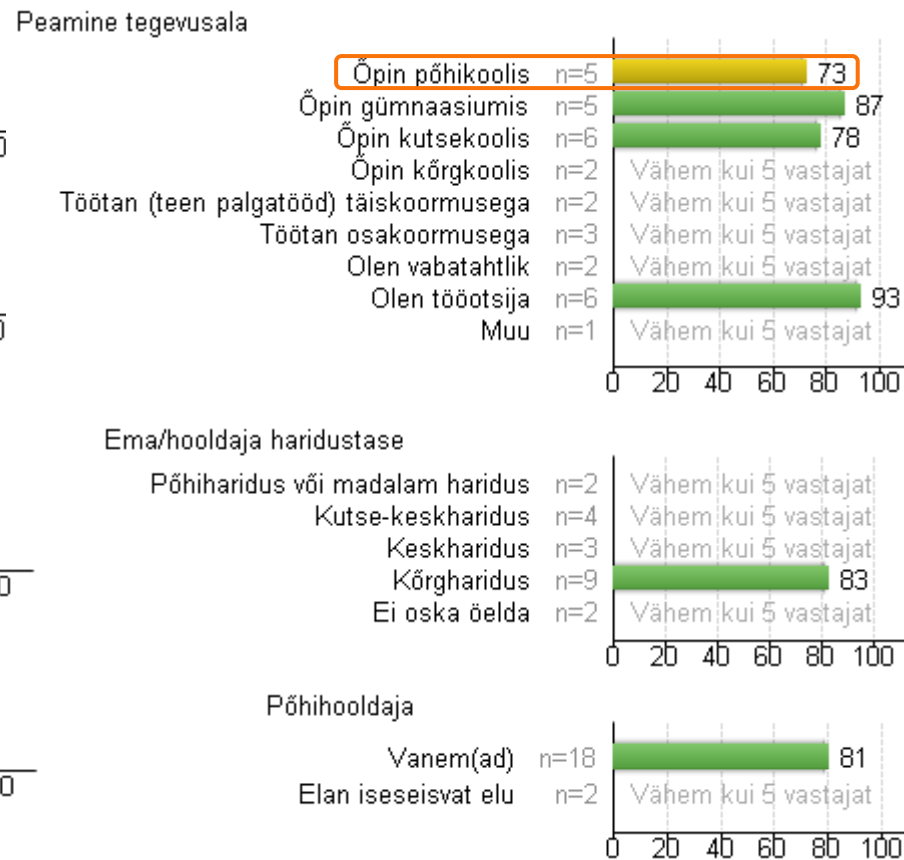
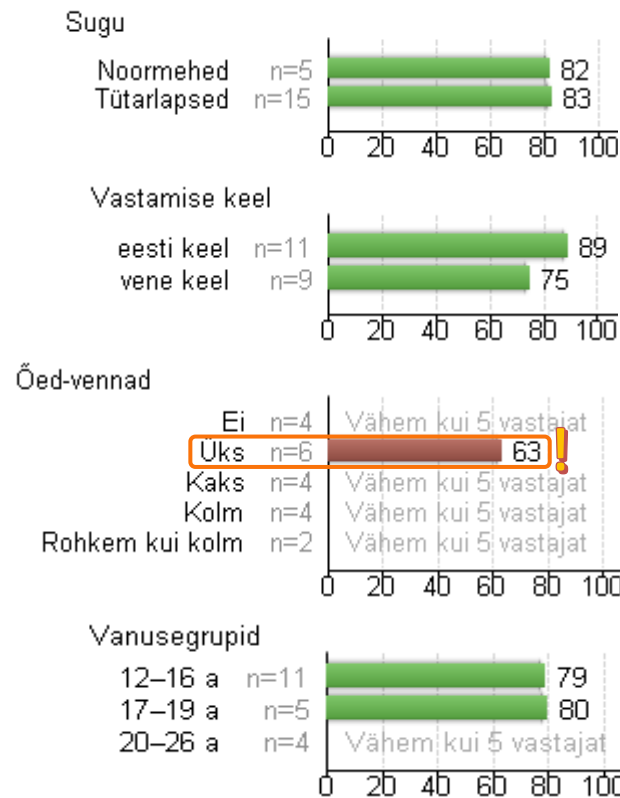


✓ Noored hindavad oma suhteid juhtidega heaks.

Noorteprojekt

Hinnangud tajutud tulemuse/kasulikkuse teemaploki küsimusele
„Olen leidnud osalejate seast uusi kaaslasi või sõpru“
 taustatunnuste alusel

83

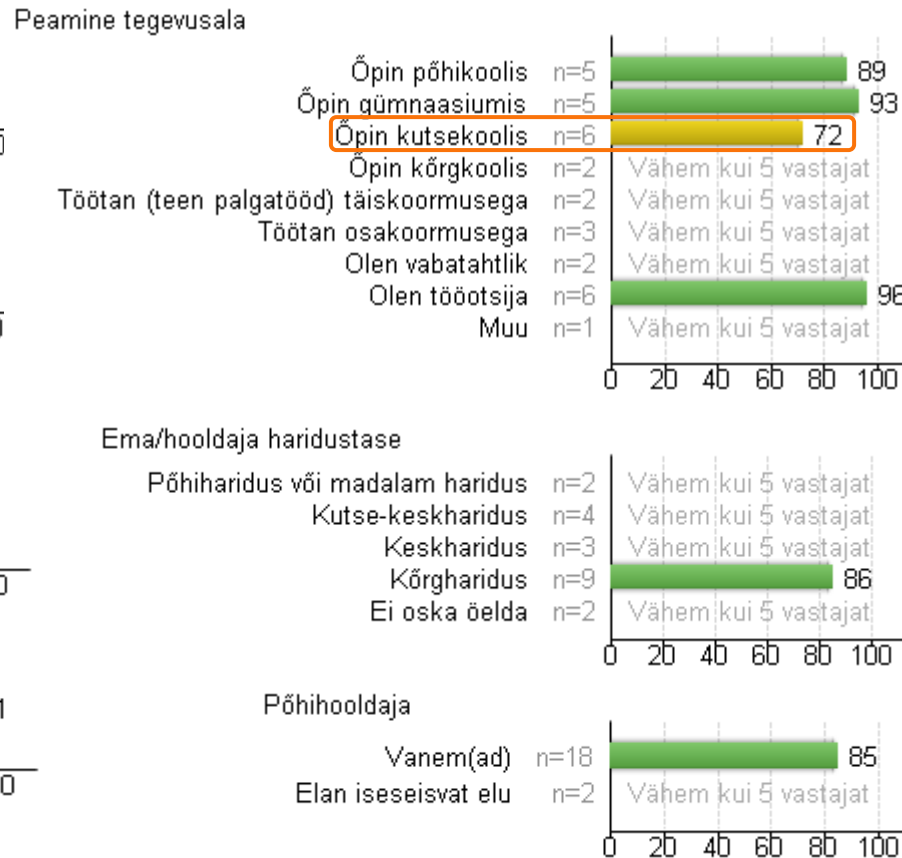
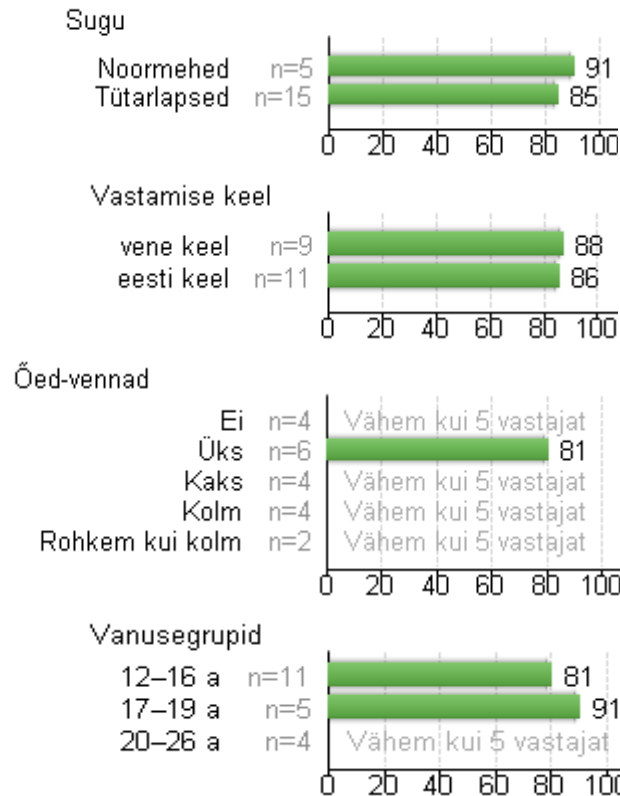


- ✓ Noored, kellel on üks õde/vend leiavad vähem osalejate seast uusi kaaslasi või sõpru.
- ✓ Võrreldes teiste tegevusaladega, hindasid põhikoolis õppijad antud küsimust natuke madalamalt.

Noorteprojekt

Hinnangud tajutud tulemuse/kasulikkuse teemaploki küsimusele „Olen midagi uut õppinud, teada saanud või uue oskuse omandanud“ taustatunnuste alusel

87

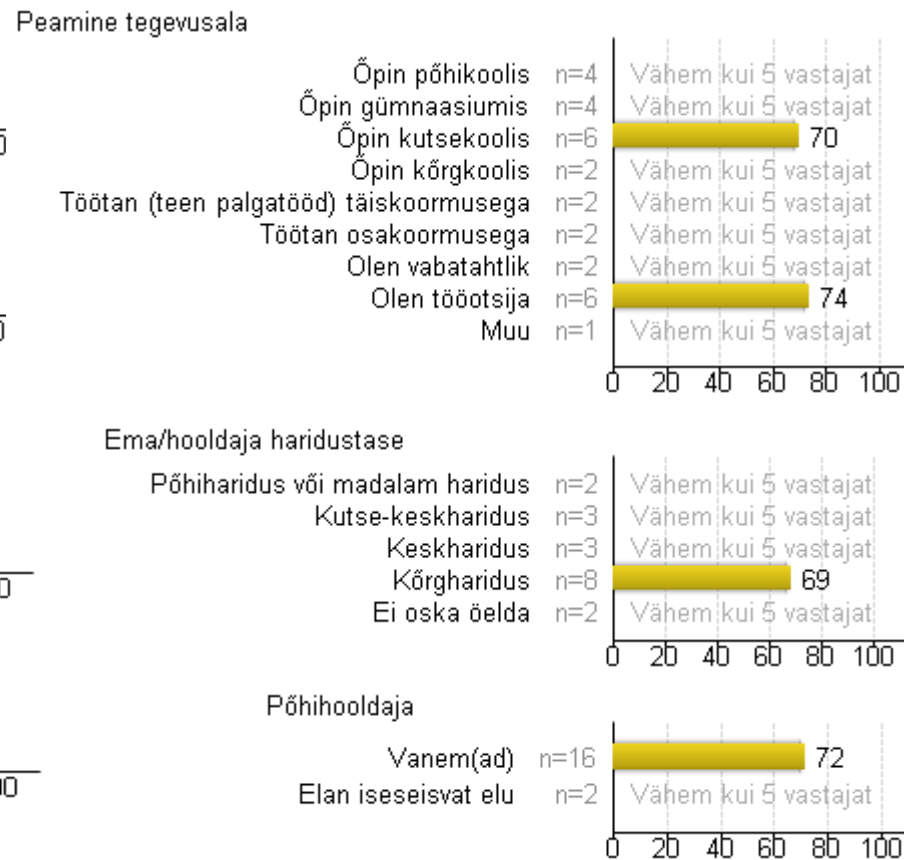
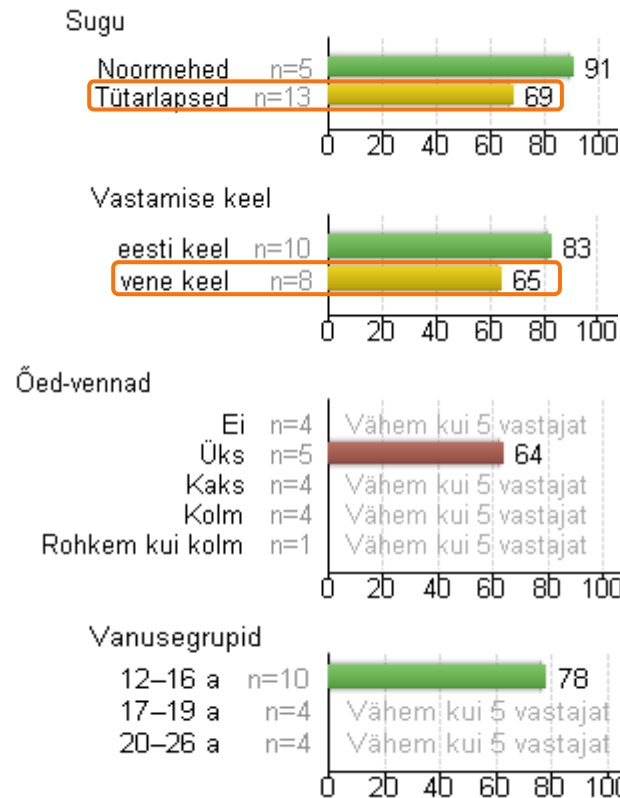


✓ Kutsekoolis õppivad noored on andnud madalama hinnangu antud küsimusele.

Noorteprojekt

Hinnangud tajutud tulemuse/kasulikkuse teemaploki küsimusele
„Olen saanud tegevusi/üritusi ise algatada või läbi viia“
 taustatunnuste alusel

75

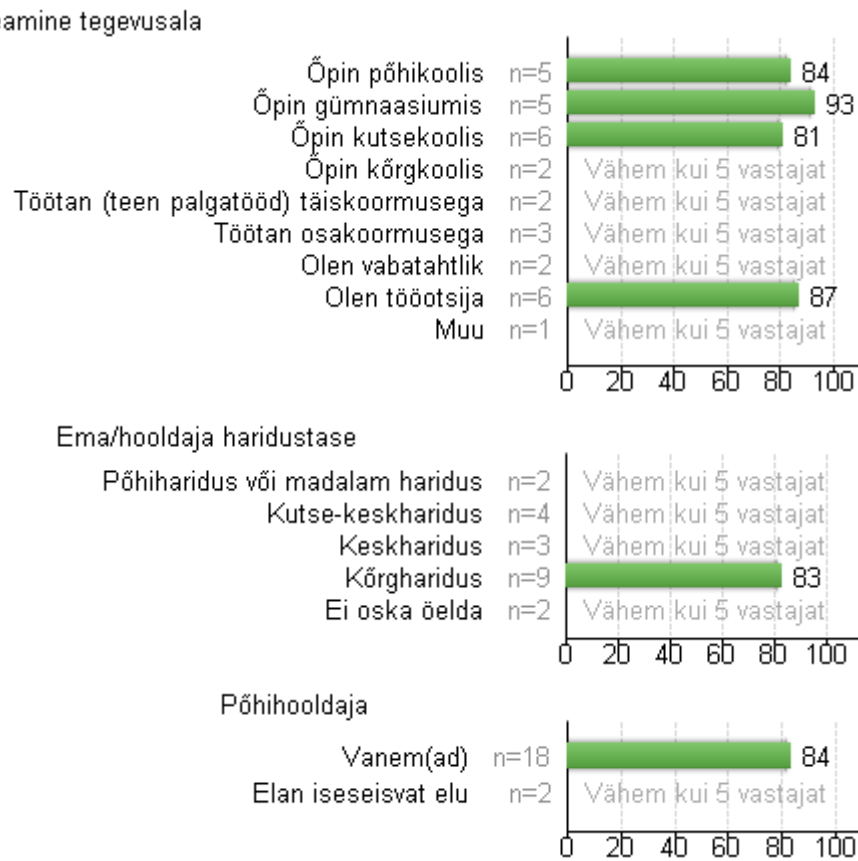
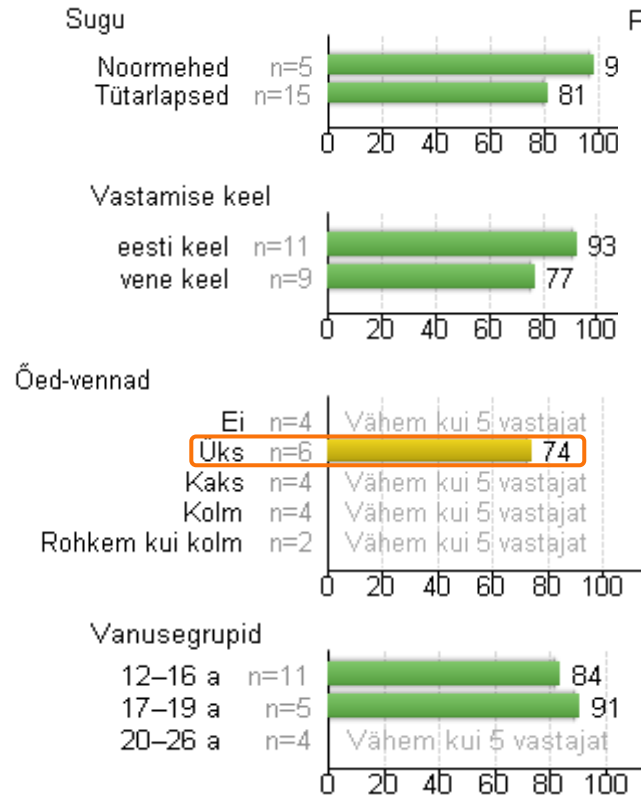


- ✓ Tütarlapsed andsid antud küsimusele madalamaid hinnanguid kui noormehed.
- ✓ Vene keelt kõnelevad noored on andnud samuti madalama hinnangu võrreldes eesti keelt kõnelevate noortega.

Noorteprojekt

Hinnangud tajutud tulemuse/kasulikkuse teemaploki küsimusele
„Olen saanud ürituste või tegevuste korraldamisel osaleda“
 taustatunnuste alusel

86

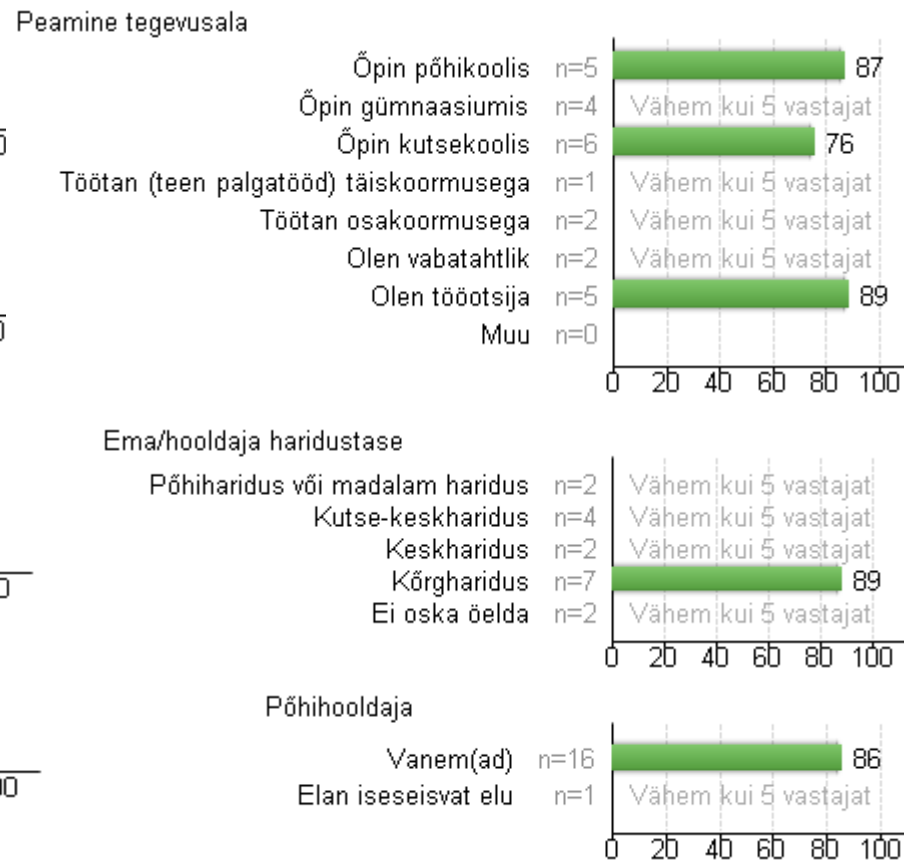
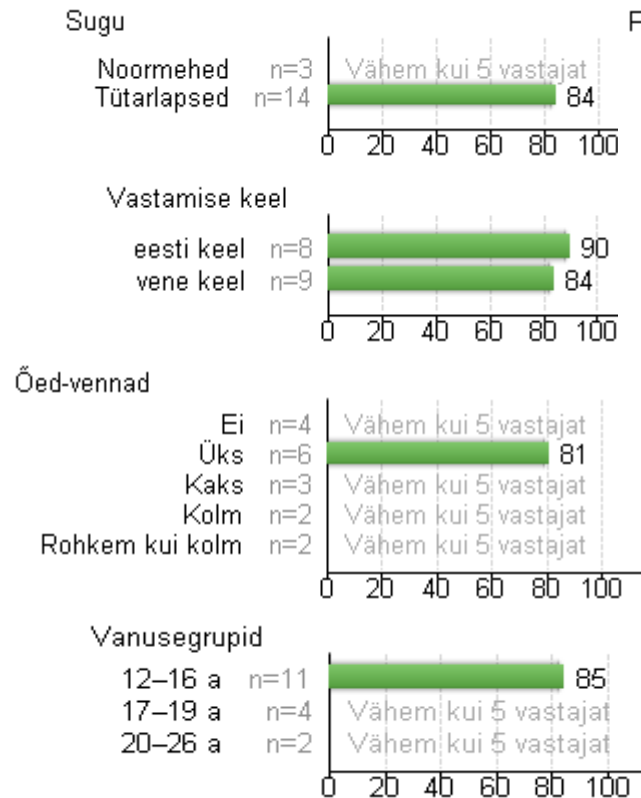


✓ Noored on üldiselt saanud ürituste või tegevuste korraldamisel osaleda. Madalama hinnangu andsid ühe õe/vennaga noored.

Noorteprojekt

Hinnangud tajutud tulemuse/kasulikkuse teemaploki küsimusele „Olen teinud juhtidele ettepanekuid“ taustatunnuste alusel

87

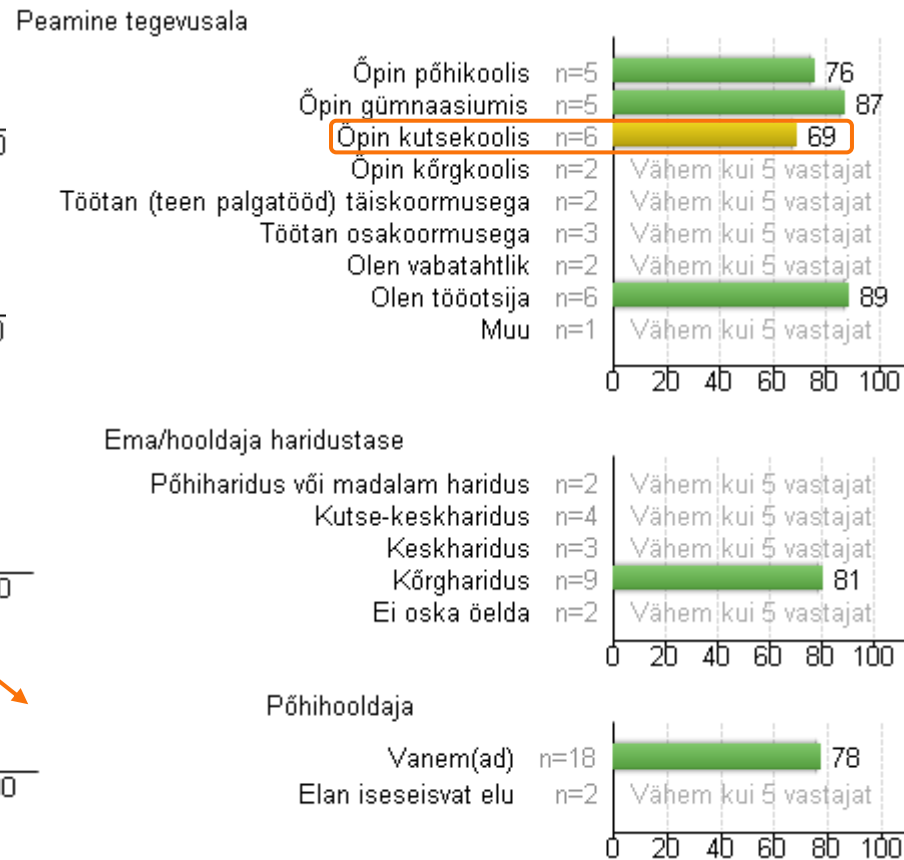
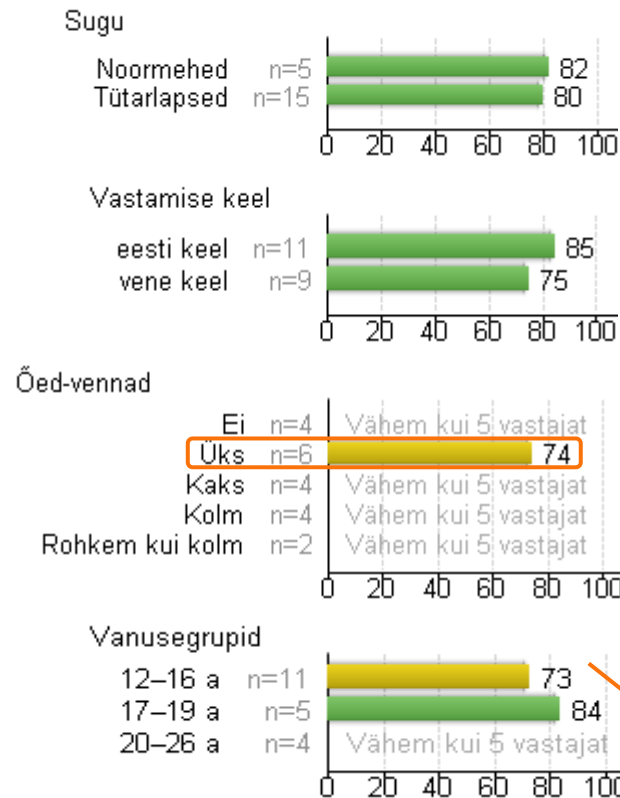


✓ Noored on üldiselt teinud juhtidele ettepanekuid.

Noorteprojekt

Hinnangud tajutud tulemuse/kasulikkuse teemaploki küsimusele „Osalemine on/oli minu jaoks huvitav/oluline“ taustatunnuste alusel

81

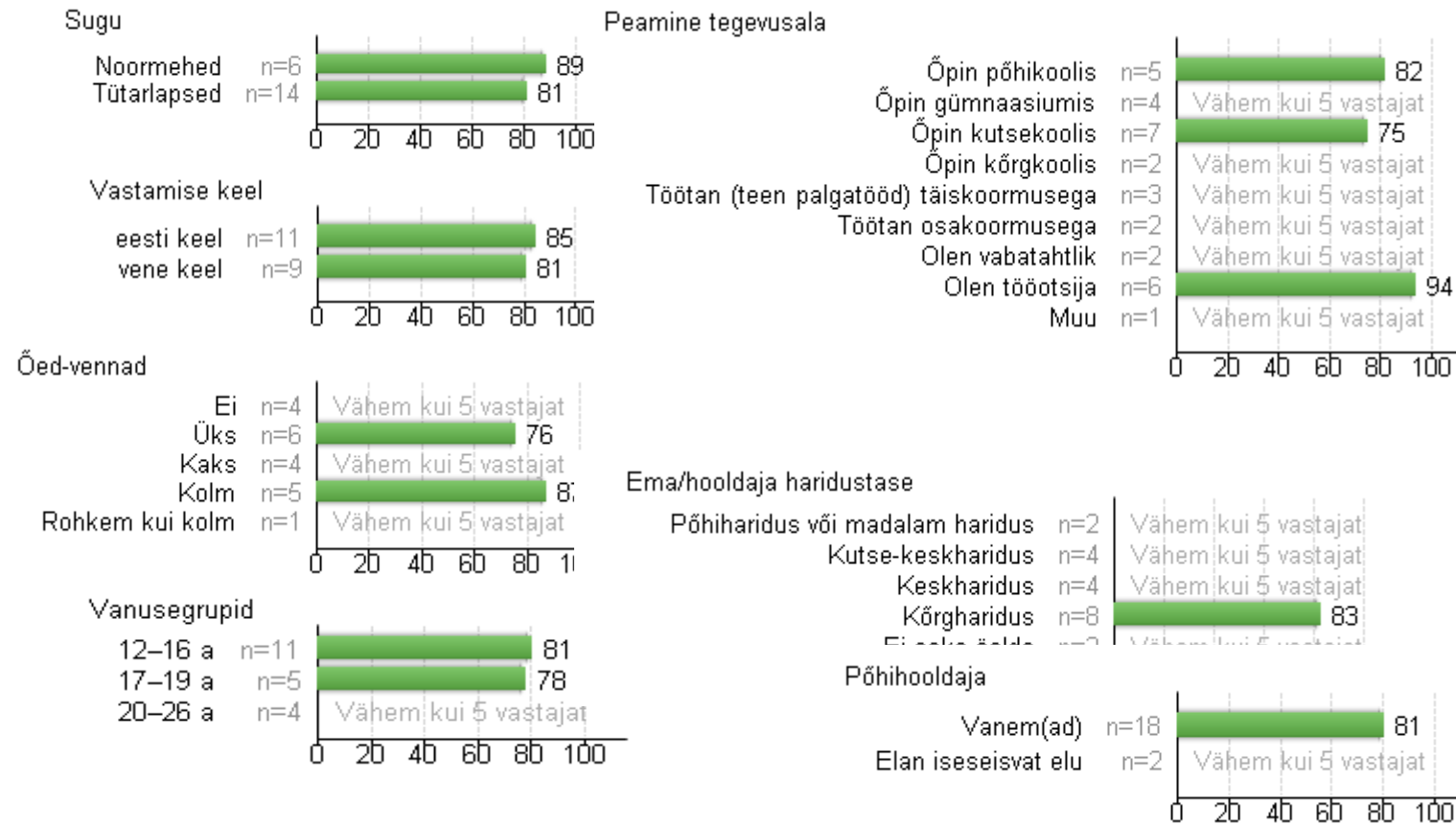


- ✓ Mida vanem on noor, seda olulisemaks/huvitavamaks peab ta osalemist noorteprojektis.
- ✓ Ühe õe/vennaga noored ning kutsekoolis õppivad noored andsid madalama hinnangu osalemise olulisusele.

Noorteprojekt

Hinnangud üldise rahulolu teemaploki küsimusele „Olen üldiselt rahul projektiga, kus osalen/osalesin“ taustatunnuste alusel

83

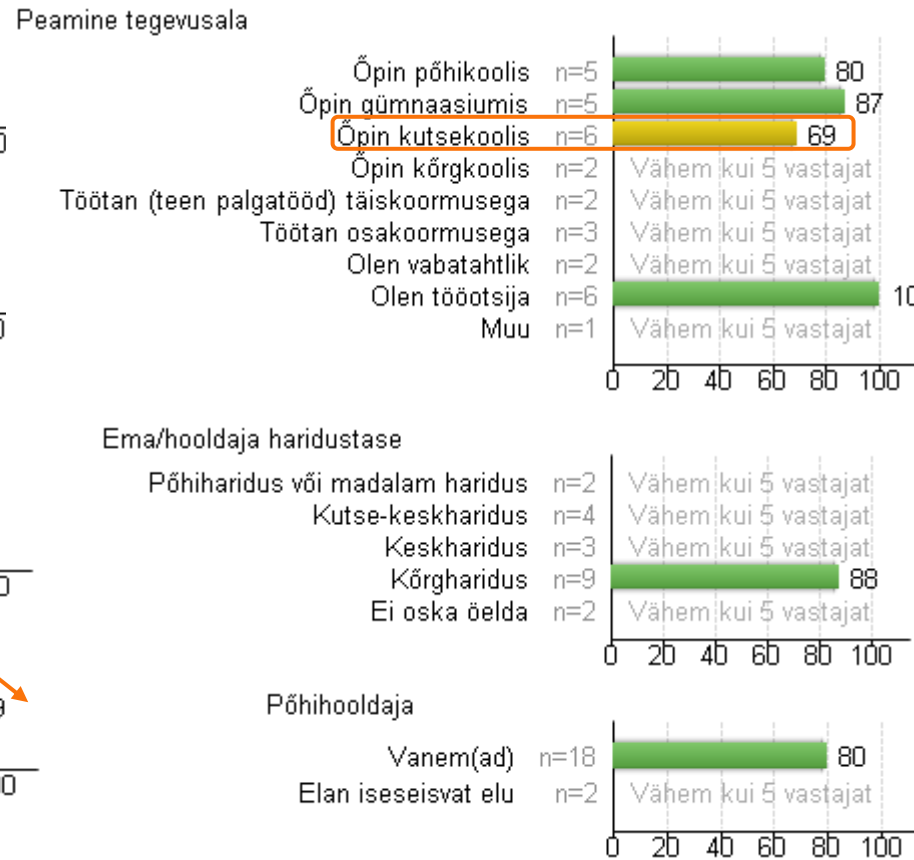
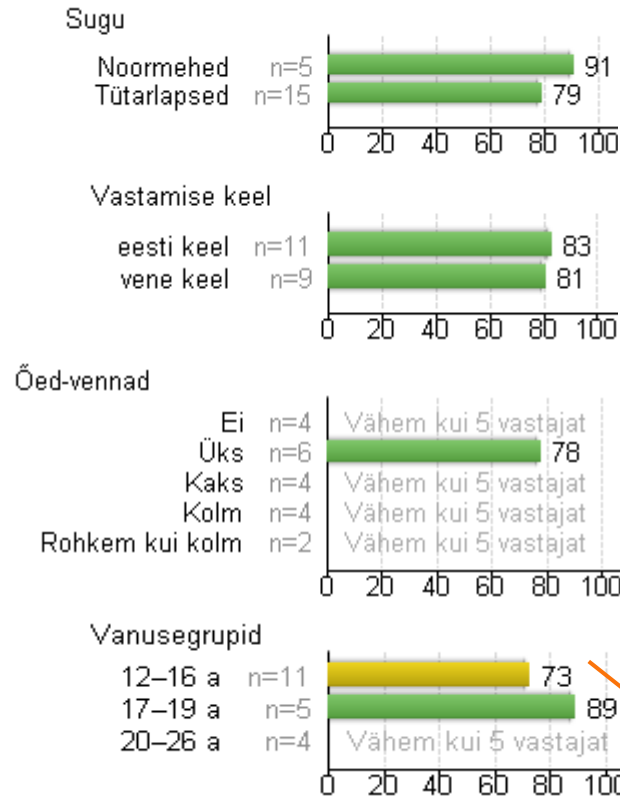


✓ Noored on üldiselt rahul projektiga, kus osalesid.

Noorteprojekt

Hinnangud soovitamise teemaploki küsimusele „**Soovitaksin selles projektis osalemist teistele**“ taustatunnuste alusel

82



- ✓ Mida vanem on noor, seda enam soovitaks ta oma projektis osalemist teistele.
- ✓ Kutsekoolis õppivad noored andsid madalama hinnangu võrreldes teiste tegevusaladega.

“Kas midagi võiks selle noorteprojekti juures teisiti olla?”

- Kommentaaride koguarv
n = 8

Välja toodud parenduskohad / kriitika

Projekti kestus võiks olla pikem

Tegevuste korraldus võiks olla professionaalsem

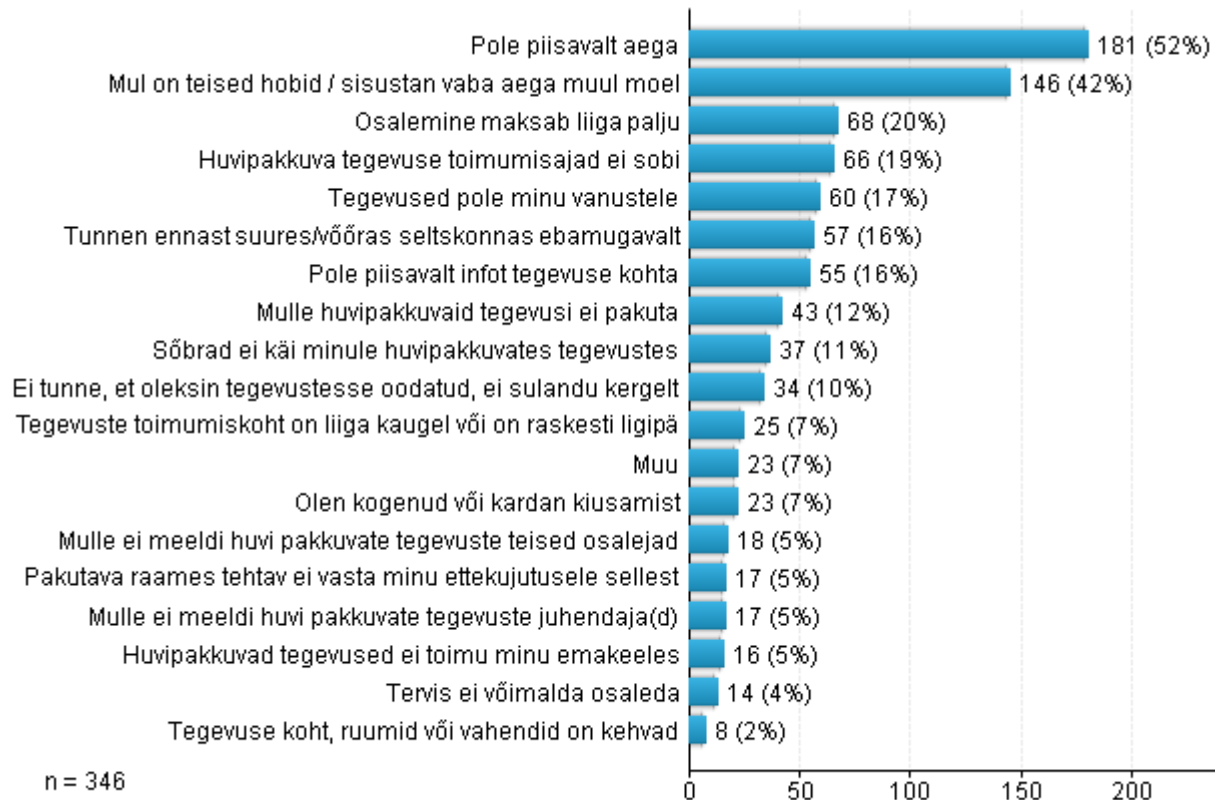
Õpetajate ja kaaslaste suhtumine projekti võiks olla tõsisem

- Kiitvaid või neutraalseid kommentaare, mis väljendasid, et poleks vajadust midagi praeguses korralduses muuta
n = 3

SISSEJUHATUS	2
METOODIKA	4
TULEMUSTE KOONDÜLEVAADE	9
UURINGU TULEMUSED NOORSOOTÖÖ TEGEVUSTE ALUSEL	19
Huvitegevus	19
Huviharidus	45
Avatud noorsootöö	69
Noortelaagrid	94
Noortemalevad	119
Osalus- või esinduskogud	142
Noorteühingud või -ühendused	167
Noorteprojektid	190
Noorsootöö tegevustes mitteosalemine	213
Noorteinfo	216
KOKKUVÕTE	226

Noorsootöö tegevustes mitteosalemine

Huvikoolis või huvitegevuses mitte osalemise põhjused

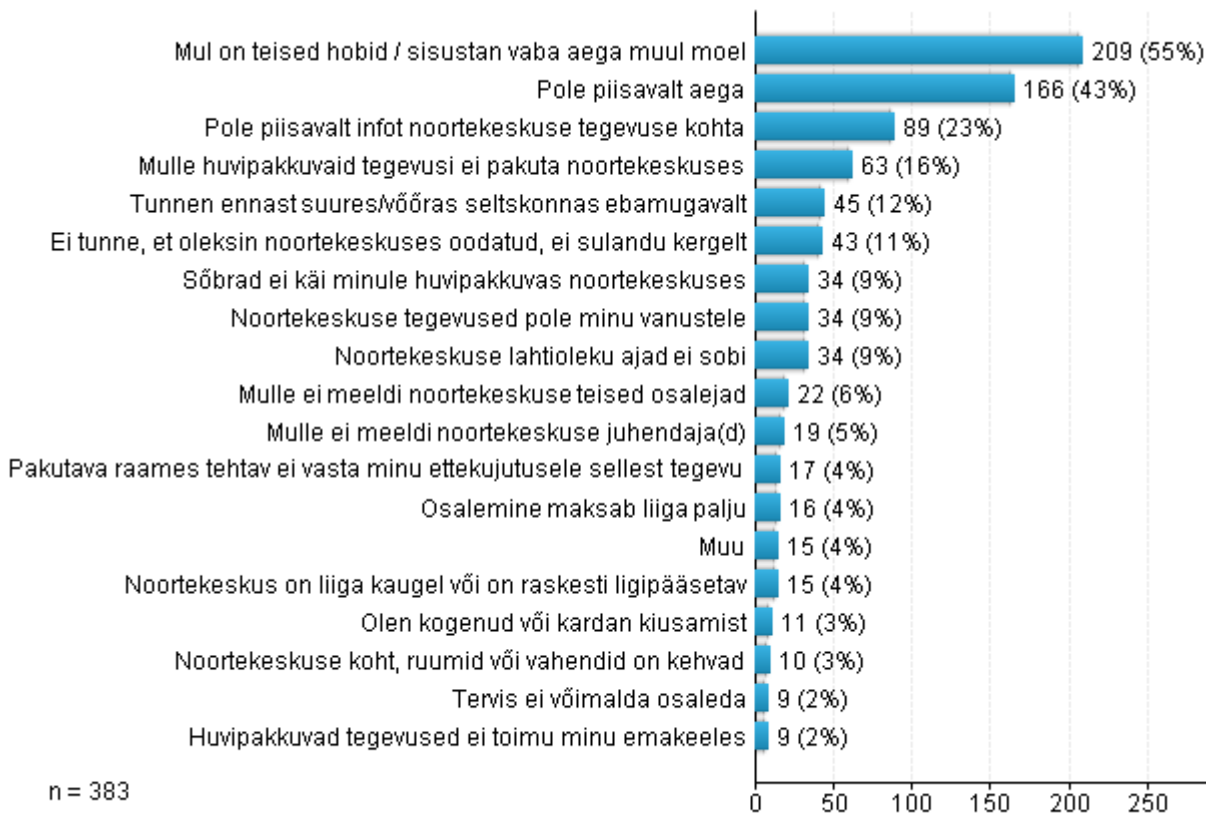


Peamised põhjused:

- ✓ Üle poolte vastanutest (52%) märkisid ära, et neil pole huvikoolis või huvitegevuses osalemiseks aega ning neil on teised hobid või sisustavad oma aega mingil muul moel (42%)
- ✓ Vastajad tõid välja ka, et osalemine on liiga kallis (20%), tegevusajad ei sobi (19%) ning tegevused pole nende vanustele (19%)
- ✓ Lisaks toodi välja ka sotsiaalseid aspekte:
 - 16% vastanutest tunneb end võõras seltskonnas ebamugavalt
 - 11% märkis, et tema sõbrad ei käi talle huvipakkuvates tegevustes
 - 10% tunneb, et pole tegevustesse oodatud või siis ei sulandu seltskonda
 - 7% on kogunud kiusamist või lihtsalt kardavad kiusamist

Noorsootöö tegevustes mitteosalemine

Noortekeskuse tegevustes mitteosalemise põhjused



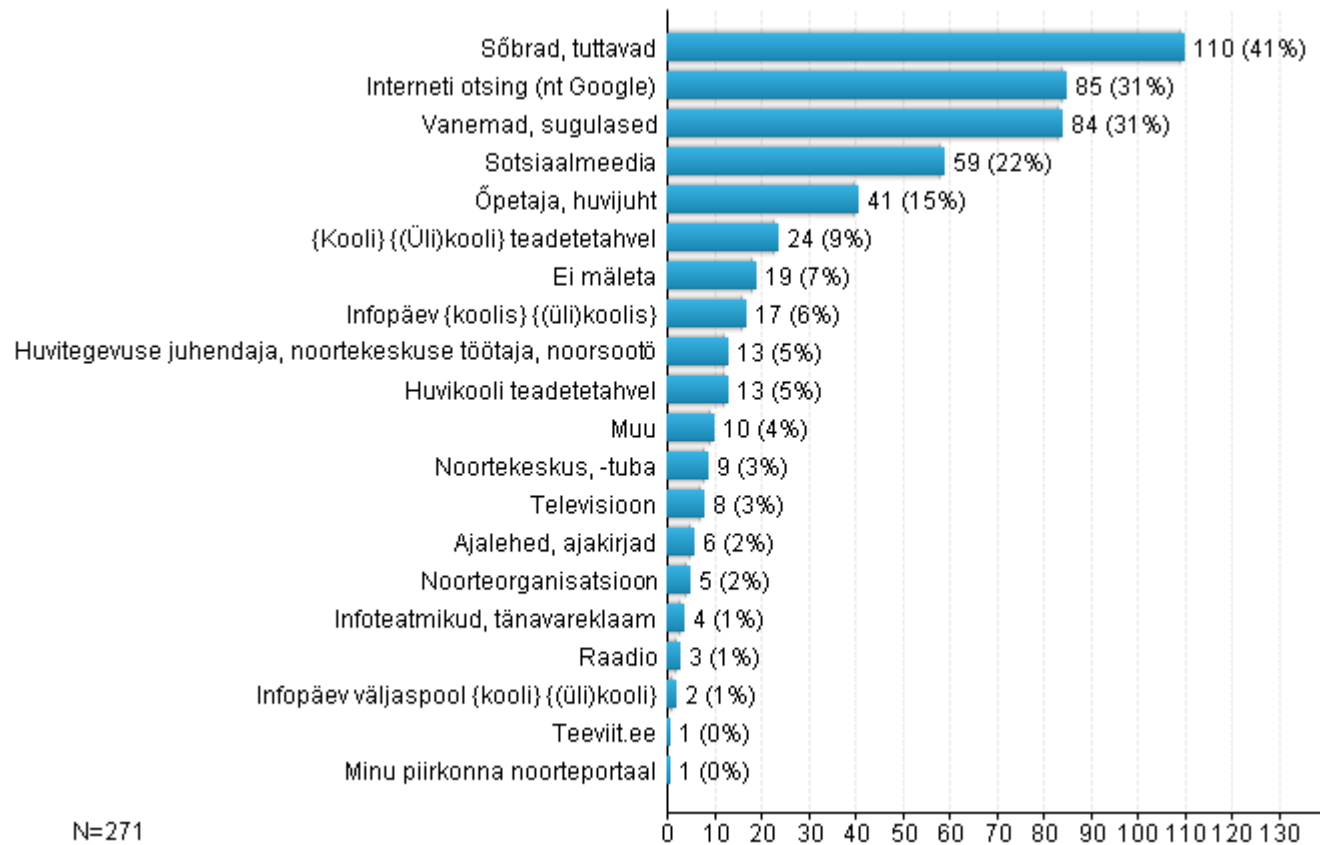
Peamised põhjused:

- ✓ 55% vastanutest märkis noortekeskuse tegevustes mitteosalemise põhjuseks, et neil on teised hobid või sisustavad oma aega mingil muul moel või siis neil pole üldse aega noortekeskuses käimiseks (43%)
- ✓ Lisaks mainiti infopuudust (23%), huvipakkuvate tegevuste puudust (16%) ning ka lahtioleku aegade ebasobivust (9%)
- ✓ Vastajad tõid välja ka sotsiaalseid aspekte:
 - 12% vastanutest tunneb end võõras seltskonnas ebamugavalt
 - 11% tunneb, et pole tegevustesse oodatud või siis ei sulandu seltskonda
 - 9% märkis, et tema sõbrad ei osale talle huvipakkuvates tegevustes
 - 6% ei meeldi teised osalejad

SISSEJUHATUS	2
METOODIKA	4
TULEMUSTE KOONDÜLEVAADE	9
UURINGU TULEMUSED NOORSOOTÖÖ TEGEVUSTE ALUSEL	19
Huvitegevus	19
Huviharidus	45
Avatud noorsootöö	69
Noortelaagrid	94
Noortemalevad	119
Osalus- või esinduskogud	142
Noorteühingud või -ühendused	167
Noorteprojektid	190
Noorsootöö tegevustes mitteosalemine	213
Noorteinfo	216
KOKKUVÕTE	226

Noorteinfo

Huvitegevuse infoallikad

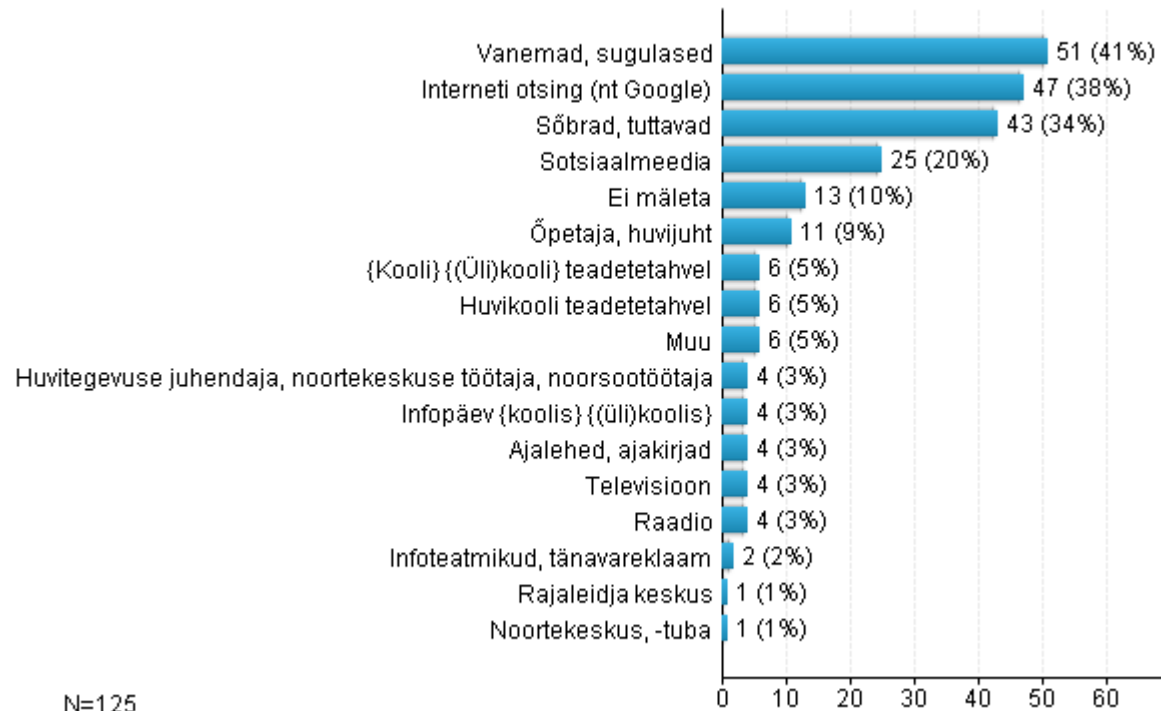


N=271

- ✓ Peamised infoallikad:
- Sõbrad, tuttavad
 - Internet (sotsiaalmeedia, Google)
 - Vanemad, sugulased
 - Õpetajad, huvijuhid

Noorteinfo

Huvikooli infoallikad

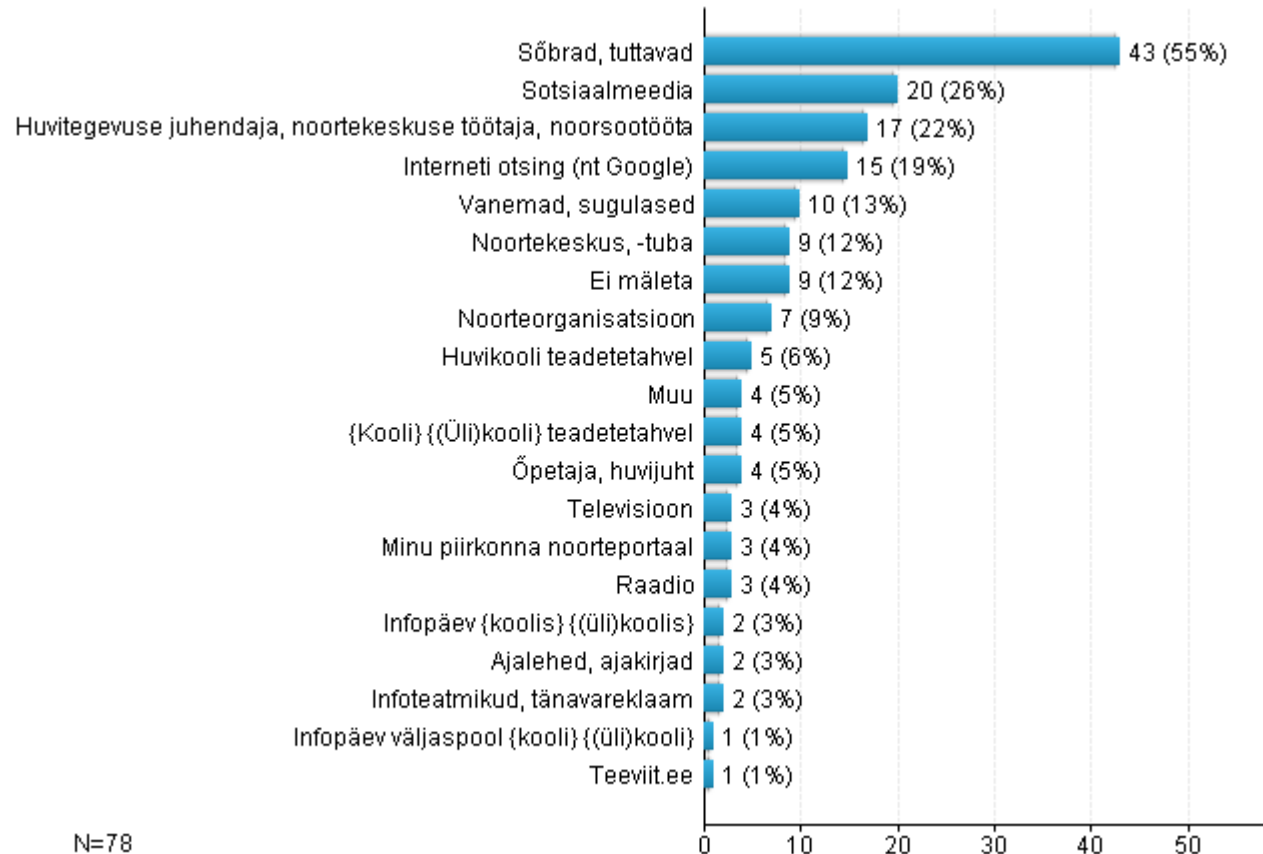


✓ Peamised infoallikad:

- Vanemad, sugulased
- Internet (sotsiaalmeedia, Google)
- Sõbrad, tuttavad

Noorteinfo

Noortekeskuse infoallikad

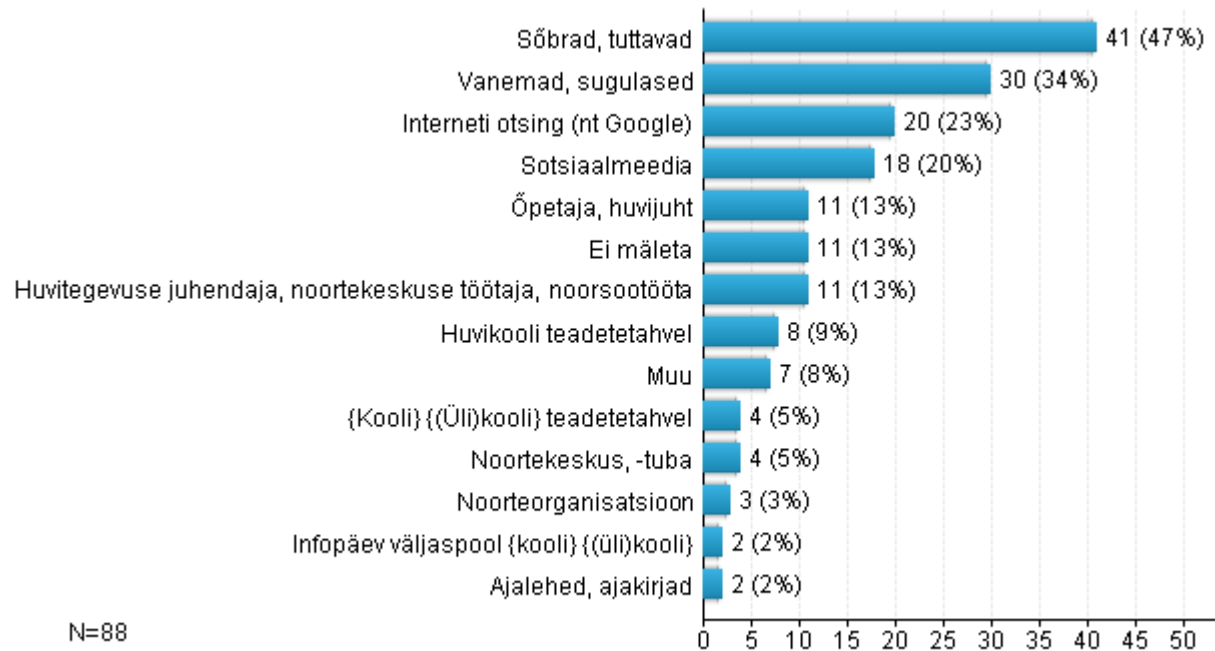


✓ Peamised infoallikad:

- Sõbrad, tuttavad
- Internet (sotsiaalmeedia, Google)
- Huvitegevuse juhendajad, noortekeskuse töötajad
- Vanemad, sugulased

Noorteinfo

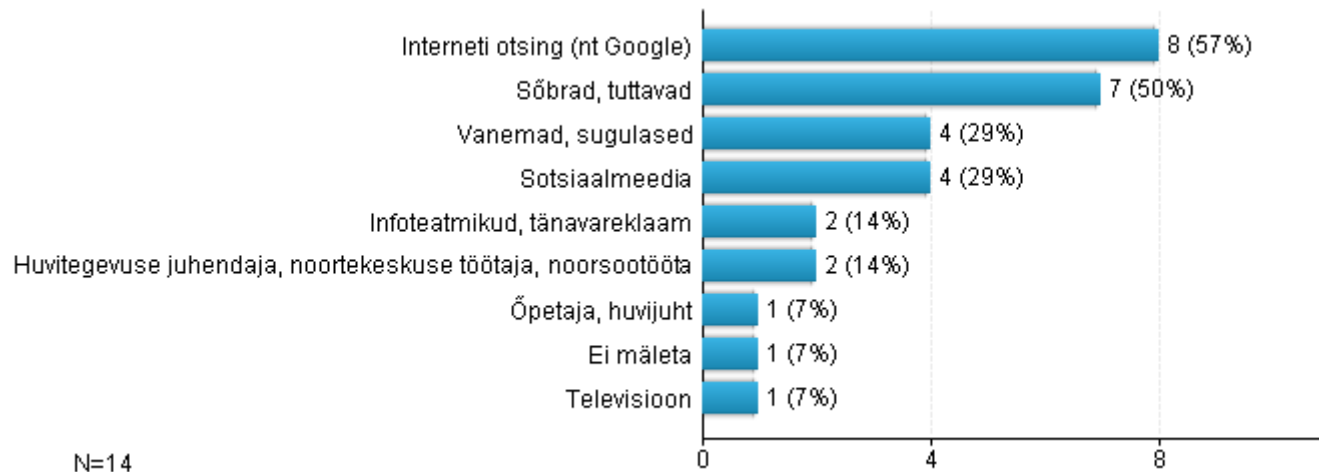
Noortelaagri infoallikad



- ✓ Peamised infoallikad:
- Sõbrad, tuttavad
 - Vanemad, sugulased
 - Internet (sotsiaalmeedia, Google)
 - Õpetajad, huvijuhid, noortekeskuse töötajad

Noorteinfo

Noortemaleva infoallikad

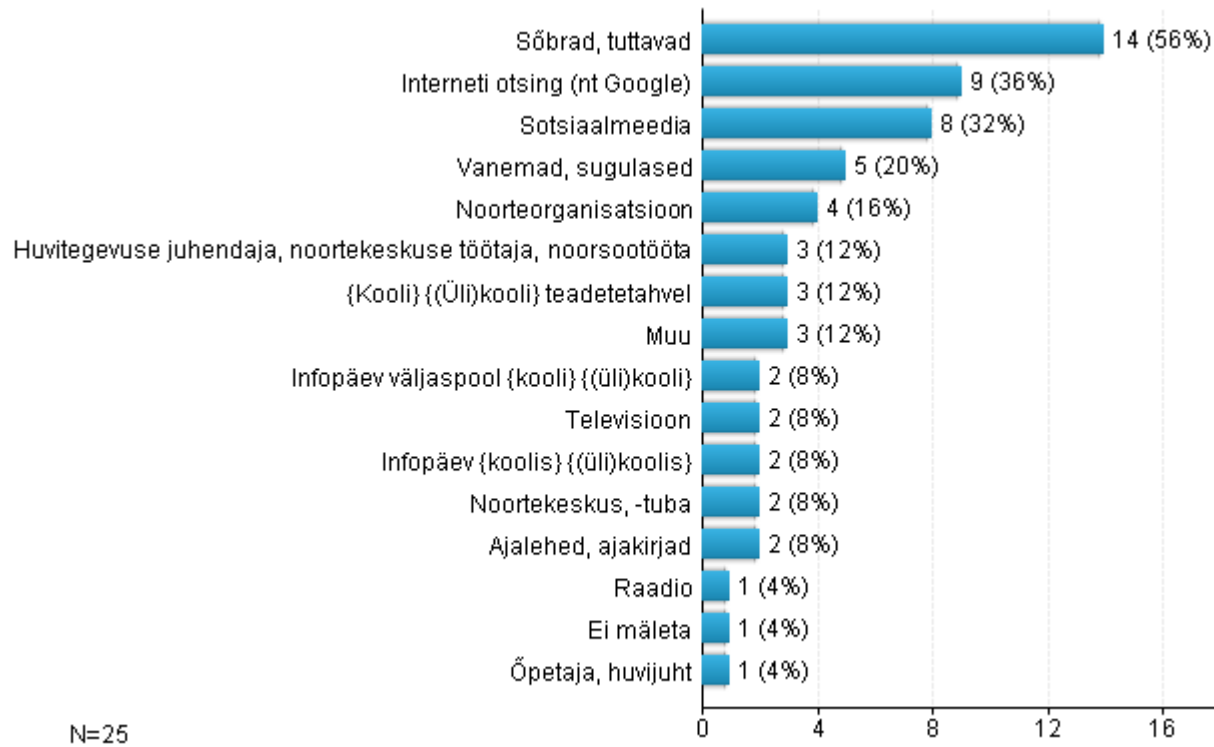


N=14

- ✓ Peamised infoallikad:
- Internet (sotsiaalmeedia, Google)
 - Sõbrad, tuttavad
 - Vanemad, sugulased

Noorteinfo

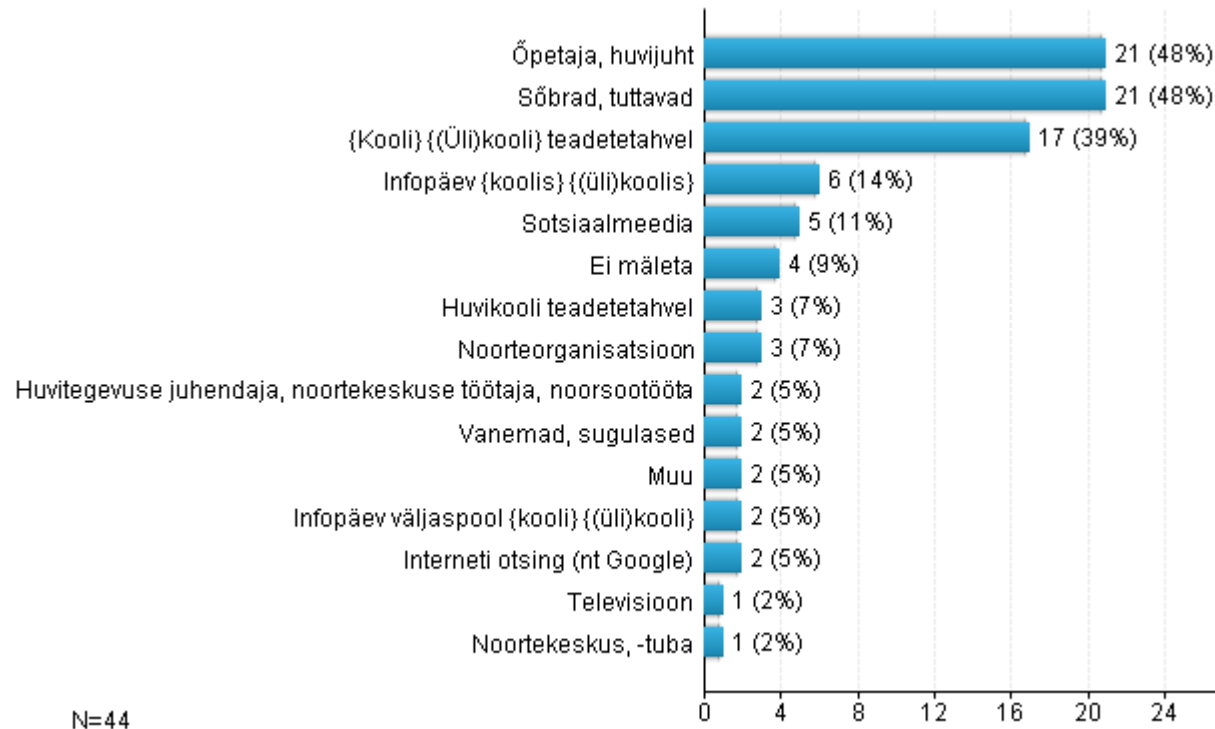
Noorteühingu ja -ühenduse infoallikad



- ✓ Peamised infoallikad:
- Sõbrad, tuttavad
 - Internet (sotsiaalmeedia, Google)
 - Vanemad, sugulased
 - Noorteorganisatsioonid

Noorteinfo

Osalus- või esinduskogu infoallikad

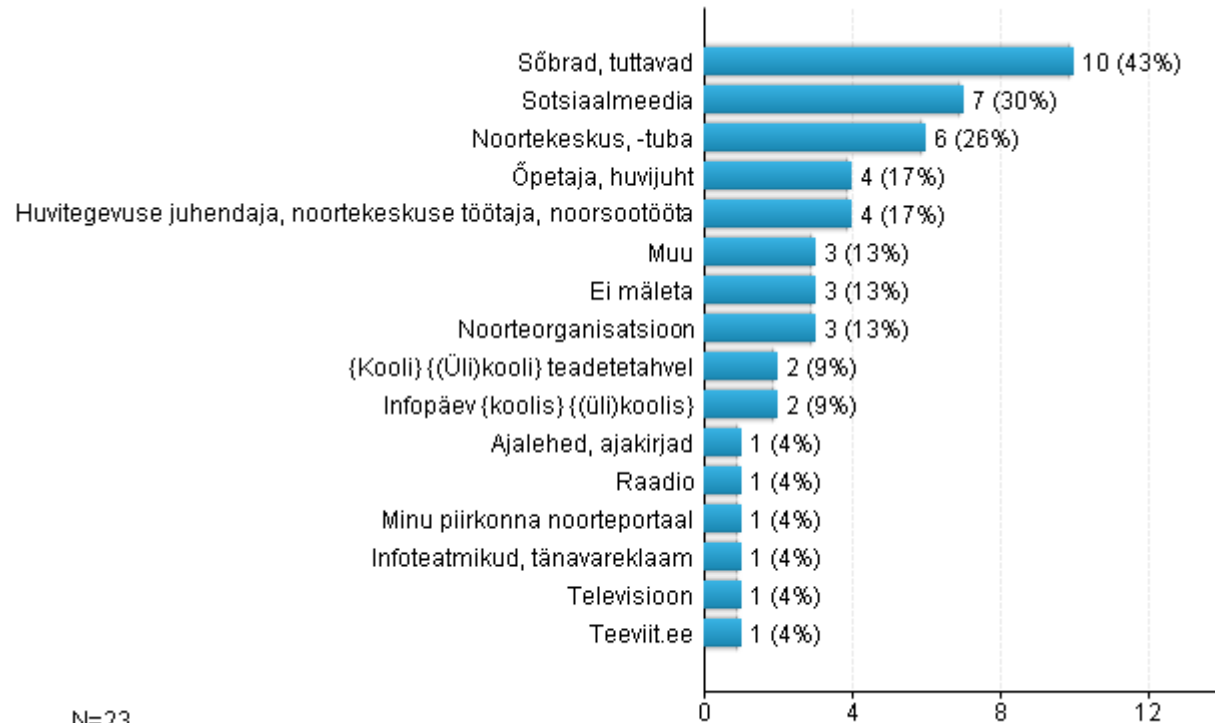


✓ Peamised infoallikad:

- Õpetajad, huvijuhid
- Sõbrad, tuttavad
- Teadetetahvlid
- Infopäevad

Noorteinfo

Noorteprojekti infoallikad



✓ Peamised infoallikad:

- Sõbrad, tuttavad
- Sotsiaalmeedia
- Noortekeskused, -toad
- Õpetajad, huvijuhid, noortekeskuse töötajad

“Palun täpsusta, mis infot Sa ei leidnud või mis teisiti võinuks olla.”

- Kommentaaride koguarv
n = 86
- Negatiivsete kommentaaride arv
n = 49 (57%)
- Neutraalsete kommentaaride arv
n = 7 (8%)
- Positiivsete kommentaaride arv
n = 4 (5%)
- Ilma seisukohata kommentaaride arv või olukord, kus infot pole otsitud või ei soovitagi otsida
n = 26 (30%)

Välja toodud parenduskohad / kriitika

Leitud info on ebapiisav x12

Huvipakkuvate tegevuste info on netis laiali x6

Õpetajate ja kaaslaste suhtumine projekti võiks olla tõsisem

Infot polnud võimalik leida x4

Kuna ei teatud täpselt / märksõnaliselt, mida otsida, siis polnud võimalik infot leida x4

Erinevatel lehtedel on tegevuste kohta erinev informatsioon

Vanemale vanuserühmale pole valikuid (23 a)

Keeleprobleem – mõned allikad esitavad infot vaid eesti või vaid vene keeles

Info kommunikeeritakse liiga hilja (mõnikord on selleks ajaks juba üritus toimunud)

Puudub piisav informatsioon noorte psühholoogilise abi kohta

SISSEJUHATUS	2
METOODIKA	4
TULEMUSTE KOONDÜLEVAADE	9
UURINGU TULEMUSED NOORSOOTÖÖ TEGEVUSTE ALUSEL	19
Huvitegevus	19
Huviharidus	45
Avatud noorsootöö	69
Noortelaagrid	94
Noortemalevad	119
Osalus- või esinduskogud	142
Noorteühingud või -ühendused	167
Noorteprojektid	190
Noorsootöö tegevustes mitteosalemine	213
Noorteinfo	216
KOKKUVÕTE	226

Peamised järeldused

- ✓ Kõige rohkem osalesid noored huvitegevuses (59%), huvihariduses (32%) ja noortelaagris (22%).
- ✓ Kõige enam on Tallinna noored noorsootöotegevustest rahul huviharidusega:
 - ✓ keskmine rahulolu = 86 punkti 100-st.
- ✓ Kõikide noorsootöotegevuste üleselt on keskmine rahulolu kõrge – 82 punkti 100-st.
- ✓ Mõnede noorsootöotegevuste osas (huviharidus, avatud noorsootöö, osalus- või esinduskogu) erinevad Tallinna noorte rahulolu selgitavad mudelid üle-eestilistest mudelitest. Tallinna noorte puhul mõjutas nende tegevuste puhul rahulolu suuremal määral tajutud tulemus ja kasulikkus ning väiksemal määral sotsiaalne keskkond. Seega peavad noored nende tegevuste puhul oluliseks tulemustele orienteeritust, eesmärkide püstitamist ning nende saavutamist.
- ✓ Peamise tegevusalana kutsekoolis käimise valinud vastajad olid noorsootöö tegevustega läbivalt veidi vähem rahul. Üheks põhjuseks võib olla kutsekoolis käijate vanus ning laiem probleem, et vanemad noored ei tunne, et neile pakutaks piisavalt sobivaid võimalusi noorsootöös kaasalöömiseks.
- ✓ Noore sotsiaalsust mõjutab ka kodune keskkond ning nt lapsevanema haridustase. Tulemused näitavad veidi madalamat rahulolu noorte hulgas, kelle lapsevanem oli põhihariduse või madalama haridustasemega. Selle põhjus võib olla näiteks majanduslik (nt pole noorel võimalik soovitavas noorsootöö tegevuses osaleda).
- ✓ Ühe lapsega perede noorte hinnangud noorsootöö tegevustele on kõrgemad kui kahe, kolme või enama lapsega perede hinnangud. See võib tuleneda jällegi majanduslikest võimalustest.
- ✓ Vene keeles vastanud noorte hinnangud olid madalamad kui eesti keeles vastanud noorte hinnangud. Siin võib põhjusi olla mitmeid, näiteks linnaosadevaheline noorsootöö kvaliteedi erinevus, sotsiaalne keskkond jms.

Soovitused

- ✓ Vene keeles vastanud noored on läbivalt tegevustega vähem rahul. Soovitame korraldada vene noortega fookusrühmaintervjuu või arutelu, et seeläbi täpsed põhjused välja selgitada ning sellele tuginedes parendused teha.
- ✓ Soovitame erinevate tegevustega üldist rahulolu hinnates võtta arvesse linnaosade vahelised erisused. Kõrge rahuloluhinnanguga piirkondade praktilisele kogemusele tuginev koostöö ja kogemuste jagamine võib aidata teistes piirkondades sarnaseid meetodikaid rakendades noorsootöö kvaliteeti tõsta. Linnaosadeülest dialoogi noorsoovaldkonna töötajate vahel tuleks innustada.
- ✓ Noored tunnevad puudust noorteinfo ühtlustamisest ning paremast levitamisest. Paljud noorte kommentaarid keskendusid sellele, et nad sooviksid üht kindlat keskkonda, kuhu oleks koondatud kõik noorsootöö tegevusi, üritusi, toimumisaegu jms puudutav info.
- ✓ Leida tulenevalt noorsootöö eesmärkidest ning noorte rahuloluhinnangutest ja tagasisidest lisavõimalusi, et ka 16-aastased ja vanemad noored saaksid osaleda neile huvipakkuvates noorsootöö tegevustes ning tunneksid end kaasatuna.